


МИНИСТЕРСТВО ПРОСВЕЩЕНИЯ РОССИЙСКОЙ ФЕДЕРАЦИИ
Департамент образования и науки Ханты-Мансийского автономного
округа-Югры

Департамент образования и молодёжной политики г.Нефтеюганска
МБОУ "СОШ № 9"


РАССМОТРЕНО

Руководитель МО


Безбородова М.П.
Протокол №1 от «30» 08
2023 г.

СОГЛАСОВАНО

Заместитель директора
по УВР


Пилипчук Г.П.
Приказ №483 от «31» 08
2023 г.

УТВЕРЖДЕНО

Директор школы


МБОУ
«СОШ № 9»
Сергеева И.Е.
Приказ №483 от «31» 08
2023 г.



РАБОЧАЯ ПРОГРАММА

«Будущий первоклассник»

для обучающихся будущих первоклассников

Составитель: Бычкова Елена Сергеевна,
учитель начальных классов

г.Нефтеюганск 2023 г

ПОЯСНИТЕЛЬНАЯ ЗАПИСКА

Школа сегодня стремительно меняется, пытается попасть в ногу со временем. Главное же изменение в обществе, влияющее и на ситуацию в образовании, - это ускорение темпов развития. Поэтому важно не только дать ребёнку как можно больше конкретных предметных знаний, но и вооружить ребёнка такими универсальными учебными действиями, которые помогут ему развиваться и самосовершенствоваться в непрерывно меняющемся обществе.

Одной из приоритетных задач модернизации российского образования является повышение доступности дошкольного образования. Для выполнения этого, Министерством образования и науки РФ, рекомендовано введение дошкольного образования детей 6-7 лет. Необходимость открытия группы дошкольной подготовки на базе МБОУ «СОШ№9» была обусловлена высоким процентом детей не готовых к школьному обучению. Родителям и детям был предложен набор конкретных занятий, базирующихся на основных положениях программы обучения и развития детей 5 – 6 лет «Дошкольная пора».

Образовательный процесс в группе строится на основе комплексной программы "Дошкольная пора", созданная в 2005 году авторским коллективом проекта "Начальная школа XXI века" и специалистами по дошкольному образованию и воспитанию под руководством члена-корреспондента РАО, доктора педагогических наук, профессора, заслуженного деятеля наук Н. Ф. Виноградовой. Данная программа прошла экспертизу, имеет гриф МОиН РФ и рекомендована Ученым советом Института содержания и методов обучения РАО.

Программа "Дошкольная пора" предназначена для развития и обучения детей шестого года жизни в условиях групп дошкольной подготовки. Работа с детьми по данной программе обеспечивает их общее психическое развитие, формирование предпосылок к учебной деятельности и качеств, необходимых для адаптации к успешному обучению.

Содержание программы соответствует федеральным государственным требованиям по дошкольному образованию: этим обеспечивается преемственность методических и педагогических подходов. В результате программа очень гармонична: с одной стороны, специалисты по начальному образованию указали какого ученика они хотят видеть в первом классе, какими качествами он должен обладать, чему должен научиться для успешного старта в первом классе, а с другой стороны - специалисты по дошкольному образованию исключили "перетаскивание" содержания, форм и методов работы начальной школы на детей дошкольного возраста.

Цель программы:

Обеспечить формирование готовности к обучению в начальной школе у будущего школьника, развитие тех интеллектуальных качеств, творческих способностей и свойств личности, которые обеспечивают успешность адаптации первоклассника, достижения в учебе и положительное отношение к школе.

Задачи:

1. организация процесса обучения, воспитания и развития детей на этапе дошкольного образования с учетом потребностей и возможностей детей этого возраста;
2. отбор содержания образования детей на ступени дошкольного образования, которое обеспечит сохранение самооценности этого периода развития, отказ от дублирования содержания обучения в первом классе школы;
3. укрепление и развитие эмоционально-положительного отношения ребенка к школе, желания учиться;
4. формирование социальных черт личности будущего школьника, необходимых для

благополучной адаптации к школе.

Результатом всего хода нормального развития и воспитания ребёнка в дошкольном возрасте является такая *подготовка к школе*, которая позволит ему не только подготовиться к изучению школьных предметов, но и осознать самого себя («я есть»), свои возможности и индивидуальные особенности («я такой»), уметь общаться и сотрудничать со взрослыми и сверстниками.

Программа Н.Ф. Виноградовой разработана с учетом всех этих требований и опирается на следующие принципы:

- реальный учет особенностей и ценностей дошкольного периода развития, актуальность для ребенка чувственных впечатлений, знаний, умений; личностная ориентированность процесса обучения и воспитания;
- учет потребностей данного возраста, опора на игровую деятельность - ведущую для этого периода развития;
- сохранение и развитие индивидуальности каждого ребенка;
- обеспечение необходимого уровня сформированности психических и социальных качеств ребенка, основных видов деятельности, готовности к взаимодействию с окружающим миром;
- обеспечение поступательности в развитии ребенка, его готовности к обучению в школе, к принятию новой деятельности; создание условий для единого старта детей в первом классе, обеспечение педагогической помощи детям с отставанием в развитии;
- развитие эрудиции и индивидуальной культуры восприятия и деятельности ребенка, его ознакомление с доступными областями культуры (искусство, литература, история и др.).

Программа «Предшкольная пора построена не по областям знаний и не по предметам, а в соответствии с логикой психического развития дошкольников: мышления, воображения, внимания, объяснительной речи, произвольности процессов, ценностного отношения к окружающему миру и себе. Таким образом, выбор содержания, методов и форм организации детей должен, прежде всего, определяться тем, что они - дошкольники, т.е. только готовятся к систематическому обучению.

Отличительные особенности рабочей программы по сравнению с примерной программой

Отличительными особенностями рабочей программы от учебной программы Н.Ф. Виноградовой «Предшкольная пора» является изменение количества учебных недель, изменение часов на изучение отдельных тем, структурная перестановка порядка изучения тем.

Общие сведения о программе.

1. Организация учебно-воспитательного процесса.

Программа рассчитана на шесть месяцев обучения.

Тематика программы предусматривает развитие творческого потенциала каждого ребенка, обогащение лексического словаря, развитие фантазии и воображения. В процессе занятий будут воспитываться эстетические чувства детей.

В зоне особого внимания педагога учет психологических особенностей и возможностей детей старшего дошкольного возраста. Это проявляется в следующем:

- детям не предъявляются требования, которые они не могут выполнить, так как это препятствует формированию положительной учебной мотивации ребенка: отношению к деятельности, интереса к ней, и как следствие этого – успешности обучения;
- создаются условия для более разнообразного учебного и внеучебного общения детей. Потребность к общению со сверстниками – особая черта детей этого возраста, именно в процессе этой деятельности происходит развитие многих коммуникативных умений, необходимых для обучения в школе;
- изучаются индивидуальные особенности каждого ребенка для построения индивидуальной образовательной траектории;
- учитывается, что ведущей деятельностью этого периода развития ребенка является игровая, и поэтому игра должна стать приоритетной формой организации учебного процесса.

При подготовке к каждому занятию педагог:

- оценивает этап обучения и сформированность у каждого ребенка необходимых знаний - умений;
- предусматривает разные организационные формы проведения занятий, а также индивидуальную работу каждого ребенка;
- учитывает необходимость возвращения (повторения) изученного в новых учебных (игровых) ситуациях
- осуществляет взаимосвязь занятий и свободной игровой деятельности.

Периодически организуемые исследования (анкетный опрос, игровые зачеты и тестовые задания) помогут увидеть результат образовательной и воспитательной работы, рост каждого ребенка.

2. Режим работы.

Занятия для детей 6-7летнего возраста по 30 минут проводятся по субботам с 10.00 до 11.50. Перерыв между занятиями 10 минут, во время которого организуется игровая деятельность. Чередование умственной нагрузки с игровыми элементами создает благоприятные условия для развития детей дошкольного возраста и ведет к снижению заболеваемости будущих школьников.

Комплектуется группа -15 человек.

Комплектация и работа в группе проходит по желанию родителей.

3. Направления реализации поставленной цели.

1. Игровая деятельность
2. Диагностика
3. Развитие речи
4. Основы математики
5. Учимся родному языку
6. Физкультминутки.

Основанием выбора данных направлений является их тесная содержательная взаимосвязь: в процессе игры ребёнок усваивает систему эталонов-сенсорных, этических, практических, уточняет знания об окружающем мире, учится применять их в разных ситуациях. Именно игра помогает сформироваться новой ведущей деятельности- учебной. Игру с учением объединяет одинаковый способ действия, который использует ребёнок, например, классификация, сравнение, анализ. Игра, как и учебная деятельность, обязательно дает результат, развивает самоконтроль и самооценку. С помощью игры можно определить готовность ребенка к обучению, скорректировать его поведение. Исходя из этого, на каждом занятии с дошкольниками используются различные игровые формы. Научиться общаться можно только на практике - отсюда особая роль придается развитию речи. Уровень развития речи детей находится в прямой зависимости от степени развития пальцевой моторики.

Основы математики заложат в ребенке необходимые знания и подготовят к дальнейшему восприятию предметов. Для сохранения физического здоровья ребенка, для его развития необходимо проведение физкультминуток. В программе важен комплексный подход, направленный на всестороннее развитие личности, ее духовного, интеллектуального и творческого начала.

Условиями реализации программы являются:

- Любовь к детям, чуткое и доброе отношение к ним
- Благоприятный психологический климат
- Создание ситуации успеха для каждого ребенка
- Постоянное повышение квалификационного уровня самих педагогов
- Апробация новых технологий в работе с детьми

4. Методы и формы организации деятельности.

Методы

- Игровой
- Диалоговый
- Частично вопросно-поисковый
- Метод театрализации

Формы

- Индивидуальная
- Парная
- Групповая
- Коллективная

Методические особенности занятий:

- Занятия проходят в игровой форме, так как игра для ребенка - обязательное условие существования, она является школой сотрудничества со сверстниками и педагогами, учит общению и запоминанию
- Диалогичность ведения занятий. На занятиях слово предоставляется ребенку, а педагог организует процесс общения через систему поставленных вопросов.

5. Планируемые результаты

- В конце обучения дошкольники приобретают новые знания, умения и навыки: повышают свой интеллектуальный уровень, расширяют кругозор
- учатся общаться друг с другом, работать в парах и группах
- привыкают к школе, появляется желание продолжать обучения именно в ней
- готовы учиться с радостью и интересом, мотивированы на хорошую учебу
- ребенок получает всестороннее развитие

Структура программы.

Программа определяет те знания и умения, которыми должен овладеть ребёнок для успешного интеллектуального, личностного и социального развития, адаптации к школьному обучению. В ней выделяются 5 разделов:

1. Обучение грамоте. Развитие речи.
2. Формирование первичных математических представлений.
3. Учимся родному языку.

Выделение программы условно, так как ее особенностью является взаимосвязь всех разделов.

Раздел «Обучение грамоте. Развитие речи»

Осуществляет обучение первоначальному чтению на основе современного варианта аналитико - синтетического метода, который учитывает новые данные лингвистической, педагогической и методической науки, носит воспитывающий и развивающий характер, обеспечивает интенсивное речевое развитие детей и высокий уровень сознательности речи. В период обучения грамоте ведется работа по развитию фонематического слуха детей, расширению и уточнению представлений детей об окружающей действительности, обогащению их словаря и развитию речи.

Раздел «Формирование первичных математических представлений»

В данном разделе объединены арифметический, алгебраический и геометрический материал, предполагается формирование у детей пространственных представлений. Включение в программу элементов алгебраической пропедевтики позволяет повысить уровень формируемых обобщений, способствует развитию абстрактного мышления учащихся. Изучение начального курса математики создает прочную основу для дальнейшего обучения этому предмету.

Раздел «Учимся родному языку»

Происходит обогащение активного словаря, связной речи, формирование умений составлять описательный, повествовательный рассказ, рассказ-рассуждение; развитие фантазии, воображения, словесного творчества, развитие звуковой культуры речи, звуко - слогового анализа слов; подготовка руки к письму; подготовка к обучению чтению; знакомство с произведениями детских писателей и творчеством народов мира.

Содержание программы.

Раздел «Обучение грамоте. Развитие речи».

Речь устная и письменная - общее представление.

Предложение и слово. Членение речи на предложения, предложения на слова, слова на слоги.

Слог и ударение. Деление слов на слоги, ударение в словах, определение количества слогов в словах.

Звуки и буквы. Представление о звуке, различие на слух и при произношении гласных и согласных звуков.

Чтение слогов- «слияний» с ориентировкой на гласную букву, чтение слогов и изученными буквами.

Тематическое планирование

№п/п	Тема занятий	Количество занятий
1	Нужно ли учиться говорить? Речь письменная и устная.	1
2	Знакомство с буквами, обозначающими гласные звуки. Обозначение гласного в схеме. Печатание гласных букв, обозначающих гласные звуки.	2
3	Учимся слышать звуки и называть их. Буквы, обозначающие согласные звуки. Обозначение согласного в схеме.	2
4	Звук - буква-слог-слово. Развитие речи (работа с загадками).	2
5	Гласные и согласные звуки. Рассматривание сюжетной картинки. Дидактическая игра «Черепашка»	1
6	Упражнения в определении звуков, схемы звуков. Развитие речи (составление предложений по картинке, работа со схемой предложения)	2
7	Звук - буква-слог-слово. Чтение слогов. Учимся рассказывать вместе (описание животного, птицы, растения)	2
8	Дифференциация звуков. Схемы слов. Чтение слогов. Составления предложения и схемы к нему.	1
9	Деление слов на слоги. Понятие об ударении. Развитие речи (работа с сюжетными картинками)	2
10	Звук - буква-слог-слово. Ударение. Составление схем к словам. Угадывание слова по схеме. Развитие речи (описание картинки)	1
11	Звуко - буквенный анализ. Гласные и согласные звуки. Схемы слов. Ударение.	2
12	Чтение слов. Дифференциация звуков. Развитие речи (составление рассказа по серии картинок)	2
13	Деление слов на слоги. Ударение. Работа со схемами слов. Развитие речи (русские народные сказки)	2
14	Звуко - буквенный анализ слова. Составление предложений по	1

	картинке. Графическое изображение предложения.	
15	Итоговое занятие. Чему мы научились? Что мы умеем?	1
	Всего	24

Планируемые результаты.

Знать:

- ✓ основное отличие звука от буквы

Уметь:

- ✓ делить предложения на слова с использованием графических схем;
- ✓ составлять связные рассказы по картинке из пяти и более предложений;
- ✓ выделять в словах отдельные звуки;
- ✓ соотносить слышимое и произносимое слово со схемой моделью;
- ✓ выполнять звуко - буквенный анализ слов;
- ✓ ориентироваться на страницах тетради;

Раздел «Формирование первичных математических представлений».

Пространственные и временные представления. Сравнение групп предметов (больше, меньше, столько же, больше на, меньше на). Название, последовательность и обозначение чисел от 1 до 10. Счет в прямом и обратном порядке. Состав чисел. Число 0. Сравнение чисел. Геометрические фигуры: круг, шар, треугольник, четырехугольник.

Тематическое планирование

№п/п	Тема занятий	Количество занятий
1	Прямой и обратный счет. Разорванный счет.	1
2	Больше. Меньше. Столько же. Рисование по клеточкам.	1
3	Знакомство с 1,2. Состав числа 2. Знакомство с записью цифр 1,2.	2
4	Цифра 3. Состав числа 3. Предыдущее, последующее число.	1

	Знакомство с записью цифры 3	
5	Геометрическая фигуры. Треугольник.	2
6	Цифра 4. Состав числа 4. Предыдущее, последующее число. Знакомство с записью цифры 4	1
7	Геометрические фигуры. Четырехугольник.	2
8	Цифра 5. Состав числа 5. Знакомство с записью цифры 5. Лево. Право.	2
9	Цифра 6. Состав числа 6. Знакомство с записью цифры 6. Решение рифмованных задач.	1
10	Цифра 7. Состав числа 7. Знакомство с записью цифры 7. Решение рифмованных задач.	1
11	Цифра 8. Состав числа 8. Знакомство с записью цифры 8.	1
12	Цифра 9. Состав числа 9. Знакомство с записью цифры 9.	2
13	Цифра 10. Состав числа 10.	1
14	Цифра 0. Геометрические фигуры: круг, шар	2
15	Закрепление состава числа от 2-10. Решение задач по картинкам.	2
16	Сравнение чисел.	1
17	Итоговое занятие. Раскрашивание по полученным ответам.	1
	Всего	24

Планируемые результаты.

Знать:

- ✓ название и последовательность чисел от 0 до 10;
- ✓ состав чисел от 2 до 10.

Уметь:

- ✓ считать предметы в пределах 10;
- ✓ читать, записывать и сравнивать числа в пределах 10;
- ✓ ориентироваться в тетради.

Раздел «Учимся родному языку»

Развитие связной речи. Развитие звуковой культуры речи. Развитие фонематического слуха. Обучение звуко - слоговому анализу. Развитие мелкой моторики.

Знакомство с буквами а, о, и, ы, у, э. Узнавание букв по их характерным признакам, правильное соотнесение звуков и букв.

Тематическое планирование

№п/п	Тема занятий	Количество занятий
1	Помещение школы. Экскурсия.	1
2	Игра «Пары слов»	1
3	Игра «Закончи предложение»	1
4	Мир звуков. Всегда ли человек мог говорить?	1
5	Звуки и буквы.	1
6	Слова. Звуки.	1
7	Гласные и согласные звуки.	1
8	Знакомство с алфавитом.	1
9	Формирование грамматического строя речи. Овощи.	1
10	Гласный звук [а]. Буква А, а.	1
11	Подготовка руки к письму.	1
12	Гласный звук [у]. Буква У, у.	1
13	Подготовка руки к письму. Написание простых элементов.	1
14	Гласный звук [о]. Буква О, о.	1
15	Подготовка руки к письму.	1
16	Гласный звук [и]. Буква И, и.	1
17	Подготовка руки к письму.	1
18	Гласный звук [ы]. Буква ы.	1
19	Подготовка руки к письму.	1
20	Гласный звук [э]. Буква Э, э.	1
21	Подготовка руки к письму.	1
22	Гласные звуки и их дифференциация.	1
23	Повторение звуков и букв.	1
24	Повторение звуков и букв.	1
Всего		24

Планируемые результаты.

Знать:

- ✓ отличие буквы от звука;
- ✓ отличие гласного звука от согласного;
- ✓ изученные гласные звуки и их роль в речи.

Уметь:

- ✓ отличать гласные звуки от согласных;
- ✓ штриховать, обводить по контуру;
- ✓ печатать буквы по образцу;
- ✓ правильно сидеть и держать ручку при письме.

Работа с родителями будущих первоклассников.

При подготовке детей к школе важна и необходима правильная помощь со стороны родителей. Цель работы с родителями: организация всеобуча родителей по подготовке детей к школе. Родительские лекции и цикл консультаций «Советы психолога», предусмотренные в рамках программы информируют родителей об особенностях дошкольного возраста, организации учебного процесса, о роли семьи в развитии и воспитании ребенка. В организации лекций и консультаций для родителей задействованы учителя начальной школы, психологические и логопедические службы.

Октябрь:

1. Лекция «Родитель – это профессия».
2. Консультация психолога «Ваш ребенок пошёл в школу».

Ноябрь:

1. Лекция «Готов ли ваш ребенок к первому классу».
2. Консультация психолога «Формирование внимания, мышления и памяти ребенка в семейном воспитании».

Январь:

1. Лекция «Дидактические игры в семье как средство развития познавательной деятельности»
2. Консультация психолога « Развитие психических процессов детей 6-7 летнего возраста».

Март:

1. Лекция «Первые дни ребенка в школе»
2. Консультация психолога логопеда « Диагностика психолого- физиологической готовности детей к школе. Методические рекомендации по преодолению выявленных трудностей».

Кроме этого родители имеют возможность получать индивидуальные консультации учителей начальных классов, психолога, познакомиться с результатами диагностики каждую субботу с 10.00-11.00.

Материально- техническое обеспечение:

1. Доска маркерная
2. Мультимедийный проектор
3. Акустическая система

4. Ноутбук
5. Принтер-сканер лазерный
6. Наглядные, учебно-методические пособия (сюжетные картинки «Времена года», овощи, фрукты, игрушки, мебель, транспорт, посуда, птицы, домашние животные, дикие животные, домашние птицы, одежда, и т. д.)
7. Русские народные сказки, стихи К.Чуковского, А.Барто, С.Маршака,И.Токмаковой, Б.Заходера; рассказы о животных В.Бианки, Г.Скребитского , М.Пиришвина и др.
8. Кубики (игральные) с точками или цифрами, мячик
9. Комплекты карточек с числами:

1) 0, 1, 2, 3, 4, ... , 9 (10);

2) 10, 20, 30, 40, ... , 90;

3. «Математический веер» с цифрами

Литература.

1. Н.Ф.Виноградова «Предшкольная пора»-Москва: Вентана-Граф, 2007г.Г.Ф.Марцинкевич «Обучение грамоте детей дошкольного возраста: планы занятий», Волгоград: Учитель,2018.-127с.-32с.
2. В.А.Козлова «Цифирная школа для малышей: считаем до пяти» Москва : «Вентана Граф», 2021.
3. В.А.Козлова «Цифирная школа для малышей: складываем и вычитаем а пределах десяти» Москва : «Вентана Граф», 2020г.
4. Э.А.Абашин «Весёлые задачки. Арифметика для малышей. Ч 1, Учебное пособие-М: Дрофа; Наталис, 2020 г.16с.
5. Э.А.Абашин «Весёлые задачки. Арифметика для малышей. Ч 2, Учебное пособие-М: Дрофа; Наталис, 2021.-16с.
6. Э.А.Абашин «Весёлые задачки. Арифметика для малышей. Ч 3, Учебное пособие-М: Дрофа; Наталис, 2000-16с.
7. Н.Павлова «Задачник для самых маленьких», Москва: Эксмо, 2021.
8. В.Степанов «Азбука в стихах», Москва: «Махаон», 2019.

ПОЯСНИТЕЛЬНАЯ ЗАПИСКА

Программа по изобразительному искусству на уровне начального общего образования составлена на основе требований к результатам освоения основной образовательной программы начального общего образования ФГОС НОО, а также ориентирована на целевые приоритеты духовно-нравственного развития, воспитания и социализации обучающихся, сформулированные в федеральной рабочей программе воспитания.

Цель программы по изобразительному искусству состоит в формировании художественной культуры обучающихся, развитии художественно-образного мышления и эстетического отношения к явлениям действительности путём освоения начальных основ художественных знаний, умений, навыков и развития творческого потенциала обучающихся.

Программа по изобразительному искусству направлена на развитие духовной культуры обучающихся, формирование активной эстетической позиции по отношению к действительности и произведениям искусства, понимание роли и значения художественной деятельности в жизни людей.

Содержание программы по изобразительному искусству охватывает все основные виды визуально-пространственных искусств (собственно изобразительных): начальные основы графики, живописи и скульптуры, декоративно-прикладные и народные виды искусства, архитектуру и дизайн. Особое внимание уделено развитию эстетического восприятия природы, восприятию произведений искусства и формированию зрительских навыков, художественному восприятию предметно-бытовой культуры.

Важнейшей задачей является формирование активного, ценностного отношения к истории отечественной культуры, выраженной в её архитектуре, изобразительном искусстве, в национальных образах предметно-материальной и пространственной среды, в понимании красоты человека.

Учебные темы, связанные с восприятием, могут быть реализованы как отдельные уроки, но чаще всего следует объединять задачи восприятия с задачами практической творческой работы (при сохранении учебного времени на восприятие произведений искусства и эстетического наблюдения окружающей действительности).

Программа по изобразительному искусству знакомит обучающихся с многообразием видов художественной деятельности и технически доступным разнообразием художественных материалов. Практическая художественно-творческая деятельность занимает приоритетное пространство учебного времени. При опоре на восприятие произведений искусства художественно-эстетическое отношение к миру формируется

прежде всего в собственной художественной деятельности, в процессе практического решения художественно-творческих задач.

Содержание программы по изобразительному искусству структурировано как система тематических модулей. Изучение содержания всех модулей в 1–4 классах обязательно.

Общее число часов, отведённых на изучение изобразительного искусства, составляет 135 часов: в 1 классе – 33 часа (1 час в неделю), во 2 классе – 34 часа (1 час в неделю), в 3 классе – 34 часа (1 час в неделю), в 4 классе – 34 часа (1 час в неделю).

СОДЕРЖАНИЕ ОБУЧЕНИЯ

1 КЛАСС

Модуль «Графика»

Расположение изображения на листе. Выбор вертикального или горизонтального формата листа в зависимости от содержания изображения.

Разные виды линий. Линейный рисунок. Графические материалы для линейного рисунка и их особенности. Приёмы рисования линией.

Рисование с натуры: разные листья и их форма.

Представление о пропорциях: короткое – длинное. Развитие навыка видения соотношения частей целого (на основе рисунков животных).

Графическое пятно (ахроматическое) и представление о силуэте. Формирование навыка видения целостности. Цельная форма и её части.

Модуль «Живопись»

Цвет как одно из главных средств выражения в изобразительном искусстве. Навыки работы гуашью в условиях урока. Краски «гуашь», кисти, бумага цветная и белая.

Три основных цвета. Ассоциативные представления, связанные с каждым цветом. Навыки смешения красок и получение нового цвета.

Эмоциональная выразительность цвета, способы выражения настроения в изображаемом сюжете.

Живописное изображение разных цветков по представлению и восприятию. Развитие навыков работы гуашью. Эмоциональная выразительность цвета.

Тематическая композиция «Времена года». Контрастные цветовые состояния времён года. Живопись (гуашь), аппликация или смешанная техника.

Техника монотипии. Представления о симметрии. Развитие воображения.

Модуль «Скульптура»

Изображение в объёме. Приёмы работы с пластилином; дощечка, стек, тряпочка.

Лепка зверушек из цельной формы (например, черепашки, ёжика, зайчика). Приёмы вытягивания, вдавливания, сгибания, скручивания.

Лепка игрушки, характерной для одного из наиболее известных народных художественных промыслов (дымковская или каргопольская игрушка или по выбору учителя с учётом местных промыслов).

Бумажная пластика. Овладение первичными приёмами надрезания, закручивания, складывания.

Объёмная аппликация из бумаги и картона.

Модуль «Декоративно-прикладное искусство»

Узоры в природе. Наблюдение узоров в живой природе (в условиях урока на основе фотографий). Эмоционально-эстетическое восприятие объектов действительности. Ассоциативное сопоставление с орнаментами в предметах декоративно-прикладного искусства.

Узоры и орнаменты, создаваемые людьми, и разнообразие их видов. Орнаменты геометрические и растительные. Декоративная композиция в круге или в полосе.

Представления о симметрии и наблюдение её в природе. Последовательное ведение работы над изображением бабочки по представлению, использование линии симметрии при составлении узора крыльев.

Орнамент, характерный для игрушек одного из наиболее известных народных художественных промыслов: дымковская или каргопольская игрушка (или по выбору учителя с учётом местных промыслов).

Дизайн предмета: изготовление нарядной упаковки путём складывания бумаги и аппликации.

Оригами – создание игрушки для новогодней ёлки. Приёмы складывания бумаги.

Модуль «Архитектура»

Наблюдение разнообразных архитектурных зданий в окружающем мире (по фотографиям), обсуждение особенностей и составных частей зданий.

Освоение приёмов конструирования из бумаги. Складывание объёмных простых геометрических тел. Овладение приёмами склеивания, надрезания и вырезания деталей; использование приёма симметрии.

Макетирование (или аппликация) пространственной среды сказочного города из бумаги, картона или пластилина.

Модуль «Восприятие произведений искусства»

Восприятие произведений детского творчества. Обсуждение сюжетного и эмоционального содержания детских работ.

Художественное наблюдение окружающего мира природы и предметной среды жизни человека в зависимости от поставленной аналитической и эстетической задачи наблюдения (установки).

Рассматривание иллюстраций детской книги на основе содержательных установок учителя в соответствии с изучаемой темой.

Знакомство с картиной, в которой ярко выражено эмоциональное состояние, или с картиной, написанной на сказочный сюжет (произведения В. М. Васнецова и другие по выбору учителя).

Художник и зритель. Освоение зрительских умений на основе получаемых знаний и творческих практических задач – установок наблюдения. Ассоциации из личного опыта обучающихся и оценка эмоционального содержания произведений.

Модуль «Азбука цифровой графики»

Фотографирование мелких деталей природы, выражение ярких зрительных впечатлений.

Обсуждение в условиях урока ученических фотографий, соответствующих изучаемой теме.

2 КЛАСС

Модуль «Графика»

Ритм линий. Выразительность линии. Художественные материалы для линейного рисунка и их свойства. Развитие навыков линейного рисунка.

Пастель и мелки – особенности и выразительные свойства графических материалов, приёмы работы.

Ритм пятен: освоение основ композиции. Расположение пятна на плоскости листа: сгущение, разброс, доминанта, равновесие, спокойствие и движение.

Пропорции – соотношение частей и целого. Развитие аналитических навыков видения пропорций. Выразительные свойства пропорций (на основе рисунков птиц).

Рисунок с натуры простого предмета. Расположение предмета на листе бумаги. Определение формы предмета. Соотношение частей предмета. Светлые и тёмные части предмета, тень под предметом. Штриховка. Умение внимательно рассматривать и анализировать форму натурального предмета.

Графический рисунок животного с активным выражением его характера. Рассматривание графических произведений анималистического жанра.

Модуль «Живопись»

Цвета основные и составные. Развитие навыков смешивания красок и получения нового цвета. Приёмы работы гуашью. Разный характер мазков и движений кистью. Пастозное, плотное и прозрачное нанесение краски.

Акварель и её свойства. Акварельные кисти. Приёмы работы акварелью.

Цвет тёплый и холодный – цветовой контраст.

Цвет тёмный и светлый (тональные отношения). Затемнение цвета с помощью тёмной краски и осветление цвета. Эмоциональная выразительность цветовых состояний и отношений.

Цвет открытый – звонкий и приглушённый, тихий. Эмоциональная выразительность цвета.

Изображение природы (моря) в разных контрастных состояниях погоды и соответствующих цветовых состояниях (туман, нежное утро, гроза, буря, ветер – по выбору учителя). Произведения И. К. Айвазовского.

Изображение сказочного персонажа с ярко выраженным характером (образ мужской или женский).

Модуль «Скульптура»

Лепка из пластилина или глины игрушки – сказочного животного по мотивам выбранного художественного народного промысла (филимоновская игрушка, дымковский петух, каргопольский Полкан и другие по выбору учителя с учётом местных промыслов). Способ лепки в соответствии с традициями промысла.

Лепка животных (например, кошки, собаки, медвежонка) с передачей характерной пластики движения. Соблюдение цельности формы, её преобразование и добавление деталей.

Изображение движения и статики в скульптуре: лепка из пластилина тяжёлой, неповоротливой и лёгкой, стремительной формы.

Модуль «Декоративно-прикладное искусство»

Наблюдение узоров в природе (на основе фотографий в условиях урока), например, снежинки, паутинки, росы на листьях. Ассоциативное сопоставление с орнаментами в предметах декоративно-прикладного искусства (например, кружево, вышивка, ювелирные изделия).

Рисунок геометрического орнамента кружева или вышивки. Декоративная композиция. Ритм пятен в декоративной аппликации.

Поделки из подручных нехудожественных материалов. Декоративные изображения животных в игрушках народных промыслов; филимоновские, дымковские, каргопольские игрушки (и другие по выбору учителя с учётом местных художественных промыслов).

Декор одежды человека. Разнообразие украшений. Традиционные народные женские и мужские украшения. Назначение украшений и их роль в жизни людей.

Модуль «Архитектура»

Конструирование из бумаги. Приёмы работы с полосой бумаги, разные варианты складывания, закручивания, надрезания. Макетирование пространства детской площадки.

Построение игрового сказочного города из бумаги (на основе сворачивания геометрических тел – параллелепипедов разной высоты, цилиндров с прорезями и наклейками); завивание, скручивание и

складывание полоски бумаги (например, гармошкой). Образ здания. Памятники отечественной архитектуры с ярко выраженным характером здания. Рисунок дома для доброго или злого сказочного персонажа (иллюстрация сказки по выбору учителя).

Модуль «Восприятие произведений искусства».

Восприятие произведений детского творчества. Обсуждение сюжетного и эмоционального содержания детских работ.

Художественное наблюдение природы и красивых природных деталей, анализ их конструкции и эмоционального воздействия. Сопоставление их с рукотворными произведениями.

Восприятие орнаментальных произведений прикладного искусства (например, кружево, шитьё, резьба и роспись).

Восприятие произведений живописи с активным выражением цветового состояния в природе. Произведения И. И. Левитана, И. И. Шишкина, Н. П. Крымова.

Восприятие произведений анималистического жанра в графике (например, произведений В. В. Ватагина, Е. И. Чарушина) и в скульптуре (произведения В. В. Ватагина). Наблюдение животных с точки зрения их пропорций, характера движения, пластики.

Модуль «Азбука цифровой графики».

Компьютерные средства изображения. Виды линий (в программе Paint или другом графическом редакторе).

Компьютерные средства изображения. Работа с геометрическими фигурами. Трансформация и копирование геометрических фигур в программе Paint.

Освоение инструментов традиционного рисования (карандаш, кисточка, ластик, заливка и другие) в программе Paint на основе простых сюжетов (например, образ дерева).

Освоение инструментов традиционного рисования в программе Paint на основе темы «Тёплый и холодный цвета» (например, «Горящий костёр в синей ночи», «Перо жар-птицы»).

Художественная фотография. Расположение объекта в кадре. Масштаб. Доминанта. Обсуждение в условиях урока ученических фотографий, соответствующих изучаемой теме.

3 КЛАСС

Модуль «Графика»

Эскизы обложки и иллюстраций к детской книге сказок (сказка по выбору). Рисунок буквицы. Макет книги-игрушки. Совмещение изображения и текста. Расположение иллюстраций и текста на развороте книги.

Поздравительная открытка. Открытка-пожелание. Композиция открытки: совмещение текста (шрифта) и изображения. Рисунок открытки или аппликация.

Эскиз плаката или афиши. Совмещение шрифта и изображения. Особенности композиции плаката.

Графические зарисовки карандашами по памяти или на основе наблюдений и фотографий архитектурных достопримечательностей своего города.

Транспорт в городе. Рисунки реальных или фантастических машин.

Изображение лица человека. Строение, пропорции, взаиморасположение частей лица.

Эскиз маски для маскарада: изображение лица – маски персонажа с ярко выраженным характером. Аппликация из цветной бумаги.

Модуль «Живопись»

Создание сюжетной композиции «В цирке», использование гуаши или карандаша и акварели (по памяти и представлению). Художник в театре: эскиз занавеса (или декораций сцены) для спектакля со сказочным сюжетом (сказка по выбору).

Тематическая композиция «Праздник в городе». Гуашь по цветной бумаге, возможно совмещение с наклейками в виде коллажа или аппликации.

Натюрморт из простых предметов с натуры или по представлению. «Натюрморт-автопортрет» из предметов, характеризующих личность обучающегося.

Пейзаж в живописи. Передача в пейзаже состояний в природе. Выбор для изображения времени года, времени дня, характера погоды и особенностей ландшафта (лес или поле, река или озеро); количество и состояние неба в изображении.

Портрет человека по памяти и представлению с опорой на натуру. Выражение в портрете (автопортрете) характера человека, особенностей его личности с использованием выразительных возможностей композиционного размещения в плоскости листа, особенностей пропорций и мимики лица, характера цветового решения, сильного или мягкого контраста, включения в композицию дополнительных предметов.

Модуль «Скульптура»

Создание игрушки из подручного нехудожественного материала, придание ей одушевлённого образа (добавления деталей лепных или из бумаги, ниток или других материалов).

Лепка сказочного персонажа на основе сюжета известной сказки или создание этого персонажа путём бумагопластики.

Освоение знаний о видах скульптуры (по назначению) и жанрах скульптуры (по сюжету изображения).

Лепка эскиза парковой скульптуры. Выражение пластики движения в скульптуре. Работа с пластилином или глиной.

Модуль «Декоративно-прикладное искусство»

Приёмы исполнения орнаментов и выполнение эскизов украшения посуды из дерева и глины в традициях народных художественных промыслов Хохломы и Гжели (или в традициях других промыслов по выбору учителя).

Эскизы орнаментов для росписи тканей. Раппорт. Трафарет и создание орнамента при помощи печаток или штампов.

Эскизы орнамента для росписи платка: симметрия или асимметрия построения композиции, статика и динамика узора, ритмические чередования мотивов, наличие композиционного центра, роспись по канве. Рассматривание павловопосадских платков.

Проектирование (эскизы) декоративных украшений в городе, например, ажурные ограды, украшения фонарей, скамеек, киосков, подставок для цветов.

Модуль «Архитектура»

Зарисовки исторических памятников и архитектурных достопримечательностей города или села. Работа по наблюдению и по памяти, на основе использования фотографий и образных представлений.

Проектирование садово-паркового пространства на плоскости (аппликация, коллаж) или в виде макета с использованием бумаги, картона, пенопласта и других подручных материалов. Графический рисунок (индивидуально) или тематическое панно «Образ моего города» (села) в виде коллективной работы (композиционная склейка-аппликация рисунков зданий и других элементов городского пространства, выполненных индивидуально).

Модуль «Восприятие произведений искусства»

Иллюстрации в детских книгах и дизайн детской книги. Рассматривание и обсуждение иллюстраций известных российских иллюстраторов детских книг.

Восприятие объектов окружающего мира – архитектура, улицы города или села. Памятники архитектуры и архитектурные достопримечательности (по выбору учителя), их значение в современном мире.

Виртуальное путешествие: памятники архитектуры в Москве и Санкт-Петербурге (обзор памятников по выбору учителя).

Художественные музеи. Виртуальные путешествия в художественные музеи: Государственная Третьяковская галерея, Государственный Эрмитаж, Государственный Русский музей, Государственный музей изобразительных искусств имени А. С. Пушкина. Экскурсии в местные художественные музеи и галереи. Виртуальные экскурсии в знаменитые зарубежные художественные музеи (выбор музеев – за учителем). Осознание значимости и увлекательности посещения музеев; посещение знаменитого музея как событие; интерес к коллекции музея и искусству в целом.

Виды пространственных искусств: виды определяются по назначению произведений в жизни людей.

Жанры в изобразительном искусстве – в живописи, графике, скульптуре – определяются предметом изображения; классификация и сравнение содержания произведений сходного сюжета (например, портреты, пейзажи).

Представления о произведениях крупнейших отечественных художников-пейзажистов: И. И. Шишкина, И. И. Левитана, А. К. Саврасова, В. Д. Поленова, И. К. Айвазовского и других.

Представления о произведениях крупнейших отечественных портретистов: В. И. Сурикова, И. Е. Репина, В. А. Серова и других.

Модуль «Азбука цифровой графики»

Построение в графическом редакторе различных по эмоциональному восприятию ритмов расположения пятен на плоскости: покой (статика), разные направления и ритмы движения (например, собрались, разбежались, догоняют, улетают). Вместо пятен (геометрических фигур) могут быть простые силуэты машинок, птичек, облаков.

В графическом редакторе создание рисунка элемента орнамента (паттерна), его копирование, многократное повторение, в том числе с поворотами вокруг оси рисунка, и создание орнамента, в основе которого раппорт. Вариативное создание орнаментов на основе одного и того же элемента.

Изображение и изучение мимики лица в программе Paint (или другом графическом редакторе).

Совмещение с помощью графического редактора векторного изображения, фотографии и шрифта для создания плаката или поздравительной открытки.

Редактирование фотографий в программе Picture Manager: изменение яркости, контраста, насыщенности цвета; обрезка, поворот, отражение.

Виртуальные путешествия в главные художественные музеи и музеи местные (по выбору учителя).

4 КЛАСС

Модуль «Графика»

Правила линейной и воздушной перспективы: уменьшение размера изображения по мере удаления от первого плана, смягчения цветового и тонального контрастов.

Рисунок фигуры человека: основные пропорции и взаимоотношение частей фигуры, передача движения фигуры на плоскости листа: бег, ходьба, сидящая и стоящая фигуры.

Графическое изображение героев былин, древних легенд, сказок и сказаний разных народов.

Изображение города – тематическая графическая композиция; использование карандаша, мелков, фломастеров (смешанная техника).

Модуль «Живопись»

Красота природы разных климатических зон, создание пейзажных композиций (горный, степной, среднерусский ландшафт).

Портретные изображения человека по представлению и наблюдению с разным содержанием: женский или мужской портрет, двойной портрет матери и ребёнка, портрет пожилого человека, детский портрет или автопортрет, портрет персонажа по представлению (из выбранной культурной эпохи).

Тематические многофигурные композиции: коллективно созданные панно-аппликации из индивидуальных рисунков и вырезанных персонажей на темы праздников народов мира или в качестве иллюстраций к сказкам и легендам.

Модуль «Скульптура»

Знакомство со скульптурными памятниками героям и защитникам Отечества, героям Великой Отечественной войны и мемориальными комплексами. Создание эскиза памятника ко Дню Победы в Великой Отечественной войне. Работа с пластилином или глиной. Выражение значительности, трагизма и победительной силы.

Модуль «Декоративно-прикладное искусство»

Орнаменты разных народов. Подчинённость орнамента форме и назначению предмета, в художественной обработке которого он применяется. Особенности символов и изобразительных мотивов в орнаментах разных народов. Орнаменты в архитектуре, на тканях, одежде, предметах быта и другие.

Мотивы и назначение русских народных орнаментов. Деревянная резьба и роспись, украшение наличников и других элементов избы, вышивка, декор головных уборов и другие.

Орнаментальное украшение каменной архитектуры в памятниках русской культуры, каменная резьба, росписи стен, изразцы.

Народный костюм. Русский народный праздничный костюм, символы и обереги в его декоре. Головные уборы. Особенности мужской одежды разных сословий, связь украшения костюма мужчины с родом его занятий.

Женский и мужской костюмы в традициях разных народов.

Своеобразие одежды разных эпох и культур.

Модуль «Архитектура»

Конструкция традиционных народных жилищ, их связь с окружающей природой: дома из дерева, глины, камня; юрта и её устройство (каркасный дом); изображение традиционных жилищ.

Деревянная изба, её конструкция и декор. Моделирование избы из бумаги или изображение на плоскости в технике аппликации её фасада и традиционного декора. Понимание тесной связи красоты и пользы, функционального и декоративного в архитектуре традиционного жилого деревянного дома. Разные виды изб и надворных построек.

Конструкция и изображение здания каменного собора: свод, нефы, закомары, глава, купол. Роль собора в организации жизни древнего города, собор как архитектурная доминанта.

Традиции архитектурной конструкции храмовых построек разных народов. Изображение типичной конструкции зданий: древнегреческий храм, готический или романский собор, мечеть, пагода.

Освоение образа и структуры архитектурного пространства древнерусского города. Крепостные стены и башни, торг, посад, главный собор. Красота и мудрость в организации города, жизнь в городе.

Понимание значения для современных людей сохранения культурного наследия.

Модуль «Восприятие произведений искусства»

Произведения В. М. Васнецова, Б. М. Кустодиева, А. М. Васнецова, В. И. Сурикова, К. А. Коровина, А. Г. Венецианова, А. П. Рябушкина, И. Я. Билибина на темы истории и традиций русской отечественной культуры.

Примеры произведений великих европейских художников: Леонардо да Винчи, Рафаэля, Рембрандта, Пикассо (и других по выбору учителя).

Памятники древнерусского каменного зодчества: Московский Кремль, Новгородский детинец, Псковский Кром, Казанский кремль (и другие с учётом местных архитектурных комплексов, в том числе монастырских).

Памятники русского деревянного зодчества. Архитектурный комплекс на острове Кижи.

Художественная культура разных эпох и народов. Представления об архитектурных, декоративных и изобразительных произведениях в культуре Древней Греции, других культур Древнего мира. Архитектурные памятники Западной Европы Средних веков и эпохи Возрождения. Произведения предметно-пространственной культуры, составляющие истоки, основания национальных культур в современном мире.

Памятники национальным героям. Памятник К. Минину и Д. Пожарскому скульптора И. П. Мартоса в Москве. Мемориальные ансамбли: Могила Неизвестного Солдата в Москве; памятник-ансамбль «Героям Сталинградской битвы» на Мамаевом кургане (и другие по выбору учителя).

Модуль «Азбука цифровой графики»

Изображение и освоение в программе Paint правил линейной и воздушной перспективы: изображение линии горизонта и точки схода, перспективных сокращений, цветовых и тональных изменений.

Моделирование в графическом редакторе с помощью инструментов геометрических фигур конструкции традиционного крестьянского деревянного дома (избы) и различных вариантов его устройства. Моделирование конструкции разных видов традиционных жилищ разных народов (например, юрта, каркасный дом, в том числе с учётом местных традиций).

Моделирование в графическом редакторе с помощью инструментов геометрических фигур конструкций храмовых зданий разных культур: каменный православный собор, готический или романский собор, пагода, мечеть.

Построение в графическом редакторе с помощью геометрических фигур или на линейной основе пропорций фигуры человека, изображение различных фаз движения. Создание анимации схематического движения человека (при соответствующих технических условиях).

Анимация простого движения нарисованной фигурки: загрузить две фазы движения фигурки в виртуальный редактор GIF-анимации и сохранить простое повторяющееся движение своего рисунка.

Создание компьютерной презентации в программе PowerPoint на тему архитектуры, декоративного и изобразительного искусства выбранной эпохи или этнокультурных традиций народов России.

Виртуальные тематические путешествия по художественным музеям мира.

ПЛАНИРУЕМЫЕ РЕЗУЛЬТАТЫ ОСВОЕНИЯ ПРОГРАММЫ ПО ИЗОБРАЗИТЕЛЬНОМУ ИСКУССТВУ НА УРОВНЕ НАЧАЛЬНОГО ОБЩЕГО ОБРАЗОВАНИЯ

ЛИЧНОСТНЫЕ РЕЗУЛЬТАТЫ

Личностные результаты освоения программы по изобразительному искусству на уровне начального общего образования достигаются в единстве учебной и воспитательной деятельности в соответствии с традиционными российскими социокультурными и духовно-нравственными ценностями, принятыми в обществе правилами и нормами поведения и способствуют процессам самопознания, самовоспитания и саморазвития, формирования внутренней позиции личности.

В результате изучения изобразительного искусства на уровне начального общего образования у обучающегося будут сформированы следующие **личностные результаты**:

- уважение и ценностное отношение к своей Родине – России;
- ценностно-смысловые ориентации и установки, отражающие индивидуально-личностные позиции и социально значимые личностные качества;
- духовно-нравственное развитие обучающихся;
- мотивация к познанию и обучению, готовность к саморазвитию и активному участию в социально значимой деятельности;
- позитивный опыт участия в творческой деятельности; интерес к произведениям искусства и литературы, построенным на принципах нравственности и гуманизма, уважительного отношения и интереса к культурным традициям и творчеству своего и других народов.

Патриотическое воспитание осуществляется через освоение обучающимися содержания традиций отечественной культуры, выраженной в её архитектуре, народном, декоративно-прикладном и изобразительном искусстве. Урок искусства воспитывает патриотизм в процессе восприятия и освоения в личной художественной деятельности конкретных знаний о красоте и мудрости, заложенных в культурных традициях.

Гражданское воспитание осуществляется через развитие чувства личной причастности к жизни общества и созидующих качеств личности, приобщение обучающихся к ценностям отечественной и мировой культуры. Учебный предмет способствует пониманию особенностей жизни разных народов и красоты их эстетических идеалов. Коллективные творческие работы создают условия для разных форм художественно-творческой деятельности, способствуют пониманию другого человека, становлению чувства личной ответственности.

Духовно-нравственное воспитание является стержнем художественного развития обучающегося, приобщения его к искусству как сфере, концентрирующей в себе духовно-нравственный поиск человечества. Учебные задания направлены на развитие внутреннего мира обучающегося и развитие его эмоционально-образной, чувственной сферы. Занятия искусством помогают обучающемуся обрести социально значимые знания. Развитие творческих способностей способствует росту самосознания, осознания себя как личности и члена общества.

Эстетическое воспитание – важнейший компонент и условие развития социально значимых отношений обучающихся, формирования представлений о прекрасном и безобразном, о высоком и низком. Эстетическое воспитание способствует формированию ценностных ориентаций обучающихся в отношении к окружающим людям, в стремлении к их пониманию, а также в отношении к семье, природе, труду, искусству, культурному наследию.

Ценности познавательной деятельности воспитываются как эмоционально окрашенный интерес к жизни людей и природы. Происходит это в процессе развития навыков восприятия и художественной рефлексии своих наблюдений в художественно-творческой деятельности. Навыки исследовательской деятельности развиваются при выполнении заданий культурно-исторической направленности.

Экологическое воспитание происходит в процессе художественно-эстетического наблюдения природы и её образа в произведениях искусства. Формирование эстетических чувств способствует активному неприятию действий, приносящих вред окружающей среде.

Трудовое воспитание осуществляется в процессе личной художественно-творческой работы по освоению художественных материалов и удовлетворения от создания реального, практического продукта. Воспитываются стремление достичь результат, упорство, творческая инициатива, понимание эстетики трудовой деятельности. Важны также умения сотрудничать с одноклассниками, работать в команде, выполнять коллективную работу – обязательные требования к определённым заданиям по программе.

МЕТАПРЕДМЕТНЫЕ РЕЗУЛЬТАТЫ

Овладение универсальными познавательными действиями

В результате изучения изобразительного искусства на уровне начального общего образования у обучающегося будут сформированы познавательные универсальные учебные действия, коммуникативные

универсальные учебные действия, регулятивные универсальные учебные действия, совместная деятельность.

Пространственные представления и сенсорные способности:

- характеризовать форму предмета, конструкции;
- выявлять доминантные черты (характерные особенности) в визуальном образе;
- сравнивать плоскостные и пространственные объекты по заданным основаниям;
- находить ассоциативные связи между визуальными образами разных форм и предметов;
- сопоставлять части и целое в видимом образе, предмете, конструкции;
- анализировать пропорциональные отношения частей внутри целого и предметов между собой;
- обобщать форму составной конструкции;
- выявлять и анализировать ритмические отношения в пространстве и в изображении (визуальном образе) на установленных основаниях;
- передавать обобщённый образ реальности при построении плоской композиции;
- соотносить тональные отношения (тёмное – светлое) в пространственных и плоскостных объектах;
- выявлять и анализировать эмоциональное воздействие цветовых отношений в пространственной среде и плоскостном изображении.

У обучающегося будут сформированы следующие базовые логические и исследовательские действия как часть познавательных универсальных учебных действий:

- проявлять исследовательские, экспериментальные действия в процессе освоения выразительных свойств различных художественных материалов;
- проявлять творческие экспериментальные действия в процессе самостоятельного выполнения художественных заданий; проявлять исследовательские и аналитические действия на основе определённых учебных установок в процессе восприятия произведений изобразительного искусства, архитектуры и продуктов детского художественного творчества;
- использовать наблюдения для получения информации об особенностях объектов и состояния природы, предметного мира человека, городской среды;

- анализировать и оценивать с позиций эстетических категорий явления природы и предметно-пространственную среду жизни человека;
- формулировать выводы, соответствующие эстетическим, аналитическим и другим учебным установкам по результатам проведённого наблюдения;
- использовать знаково-символические средства для составления орнаментов и декоративных композиций;
- классифицировать произведения искусства по видам и, соответственно, по назначению в жизни людей;
- классифицировать произведения изобразительного искусства по жанрам в качестве инструмента анализа содержания произведений;
- ставить и использовать вопросы как исследовательский инструмент познания.

У обучающегося будут сформированы следующие умения работать с информацией как часть познавательных универсальных учебных действий:

- использовать электронные образовательные ресурсы;
- уметь работать с электронными учебниками и учебными пособиями;
- выбирать источник для получения информации: поисковые системы Интернета, цифровые электронные средства, справочники, художественные альбомы и детские книги;
- анализировать, интерпретировать, обобщать и систематизировать информацию, представленную в произведениях искусства, текстах, таблицах и схемах;
- самостоятельно готовить информацию на заданную или выбранную тему и представлять её в различных видах: рисунках и эскизах, электронных презентациях;
- осуществлять виртуальные путешествия по архитектурным памятникам, в отечественные художественные музеи и зарубежные художественные музеи (галереи) на основе установок и квестов, предложенных учителем;
- соблюдать правила информационной безопасности при работе в Интернете.

Овладение универсальными коммуникативными действиями

У обучающегося будут сформированы следующие умения общения как часть коммуникативных универсальных учебных действий:

- понимать искусство в качестве особого языка общения – межличностного (автор – зритель), между поколениями, между народами;

- вести диалог и участвовать в обсуждении, проявляя уважительное отношение к противоположным мнениям, сопоставлять свои суждения с суждениями участников общения, выявляя и корректно отстаивая свои позиции в оценке и понимании обсуждаемого явления;
- находить общее решение и разрешать конфликты на основе общих позиций и учёта интересов в процессе совместной художественной деятельности;
- демонстрировать и объяснять результаты своего творческого, художественного или исследовательского опыта;
- анализировать произведения детского художественного творчества с позиций их содержания и в соответствии с учебной задачей, поставленной учителем;
- признавать своё и чужое право на ошибку, развивать свои способности сопереживать, понимать намерения и переживания свои и других людей;
- взаимодействовать, сотрудничать в процессе коллективной работы, принимать цель совместной деятельности и строить действия по её достижению, договариваться, выполнять поручения, подчиняться, ответственно относиться к своей задаче по достижению общего результата.

Овладение универсальными регулятивными действиями

У обучающегося будут сформированы следующие умения самоорганизации и самоконтроля как часть регулятивных универсальных учебных действий:

- внимательно относиться и выполнять учебные задачи, поставленные учителем;
- соблюдать последовательность учебных действий при выполнении задания;
- уметь организовывать своё рабочее место для практической работы, сохраняя порядок в окружающем пространстве и проявляя бережное отношение к используемым материалам;
- соотносить свои действия с планируемыми результатами, осуществлять контроль своей деятельности в процессе достижения результата.

ПРЕДМЕТНЫЕ РЕЗУЛЬТАТЫ

К концу обучения в **1 классе** обучающийся получит следующие предметные результаты по отдельным темам программы по изобразительному искусству:

Модуль «Графика»

Осваивать навыки применения свойств простых графических материалов в самостоятельной творческой работе в условиях урока.

Приобретать первичный опыт в создании графического рисунка на основе знакомства со средствами изобразительного языка.

Приобретать опыт аналитического наблюдения формы предмета, опыт обобщения и геометризации наблюдаемой формы как основы обучения рисунку.

Приобретать опыт создания рисунка простого (плоского) предмета с натуры.

Учиться анализировать соотношения пропорций, визуально сравнивать пространственные величины.

Приобретать первичные знания и навыки композиционного расположения изображения на листе.

Уметь выбирать вертикальный или горизонтальный формат листа для выполнения соответствующих задач рисунка.

Воспринимать учебную задачу, поставленную учителем, и решать её в своей практической художественной деятельности.

Уметь обсуждать результаты своей практической работы и работы товарищей с позиций соответствия их поставленной учебной задаче, с позиций выраженного в рисунке содержания и графических средств его выражения (в рамках программного материала).

Модуль «Живопись»

Осваивать навыки работы красками «гуашь» в условиях урока.

Знать три основных цвета; обсуждать и называть ассоциативные представления, которые рождает каждый цвет.

Осознавать эмоциональное звучание цвета и уметь формулировать своё мнение с опорой на опыт жизненных ассоциаций.

Приобретать опыт экспериментирования, исследования результатов смешения красок и получения нового цвета.

Вести творческую работу на заданную тему с опорой на зрительные впечатления, организованные педагогом.

Модуль «Скульптура»

Приобретать опыт аналитического наблюдения, поиска выразительных образных объёмных форм в природе (например, облака, камни, коряги, формы плодов).

Осваивать первичные приёмы лепки из пластилина, приобретать представления о целостной форме в объёмном изображении.

Овладевать первичными навыками бумагопластики – создания объёмных форм из бумаги путём её складывания, надрезания, закручивания.

Модуль «Декоративно-прикладное искусство»

Уметь рассматривать и эстетически характеризовать различные примеры узоров в природе (в условиях урока на основе фотографий); приводить примеры, сопоставлять и искать ассоциации с орнаментами в произведениях декоративно-прикладного искусства.

Различать виды орнаментов по изобразительным мотивам: растительные, геометрические, анималистические.

Учиться использовать правила симметрии в своей художественной деятельности.

Приобретать опыт создания орнаментальной декоративной композиции (стилизованной: декоративный цветок или птица).

Приобретать знания о значении и назначении украшений в жизни людей.

Приобретать представления о глиняных игрушках отечественных народных художественных промыслов (дымковская, каргопольская игрушки или по выбору учителя с учётом местных промыслов) и опыт практической художественной деятельности по мотивам игрушки выбранного промысла.

Иметь опыт и соответствующие возрасту навыки подготовки и оформления общего праздника.

Модуль «Архитектура».

Рассматривать различные произведения архитектуры в окружающем мире (по фотографиям в условиях урока); анализировать и характеризовать особенности и составные части рассматриваемых зданий.

Осваивать приёмы конструирования из бумаги, складывания объёмных простых геометрических тел.

Приобретать опыт пространственного макетирования (сказочный город) в форме коллективной игровой деятельности.

Приобретать представления о конструктивной основе любого предмета и первичные навыки анализа его строения.

Модуль «Восприятие произведений искусства»

Приобретать умения рассматривать, анализировать детские рисунки с позиций их содержания и сюжета, настроения, композиции (расположения на листе), цвета, а также соответствия учебной задаче, поставленной учителем.

Приобретать опыт эстетического наблюдения природы на основе эмоциональных впечатлений с учётом учебных задач и визуальной установки учителя.

Приобретать опыт художественного наблюдения предметной среды жизни человека в зависимости от поставленной аналитической и эстетической задачи (установки).

Осваивать опыт эстетического восприятия и аналитического наблюдения архитектурных построек.

Осваивать опыт эстетического, эмоционального общения со станковой картиной, понимать значение зрительских умений и специальных знаний; приобретать опыт восприятия картин со сказочным сюжетом (В.М. Васнецова и других художников по выбору учителя), а также произведений с ярко выраженным эмоциональным настроением (например, натюрморты В. Ван Гога или А. Матисса).

Осваивать новый опыт восприятия художественных иллюстраций в детских книгах и отношения к ним в соответствии с учебной установкой.

Модуль «Азбука цифровой графики»

Приобретать опыт создания фотографий с целью эстетического и целенаправленного наблюдения природы.

Приобретать опыт обсуждения фотографий с точки зрения того, с какой целью сделан снимок, насколько значимо его содержание и какова композиция в кадре.

К концу обучения во **2 классе** обучающийся получит следующие предметные результаты по отдельным темам программы по изобразительному искусству:

Модуль «Графика»

Осваивать особенности и приёмы работы новыми графическими художественными материалами; осваивать выразительные свойства твёрдых, сухих, мягких и жидких графических материалов.

Приобретать навыки изображения на основе разной по характеру и способу наложения линии.

Овладевать понятием «ритм» и навыками ритмической организации изображения как необходимой композиционной основы выражения содержания.

Осваивать навык визуального сравнения пространственных величин, приобретать умения соотносить пропорции в рисунках птиц и животных (с опорой на зрительские впечатления и анализ).

Приобретать умение вести рисунок с натуры, видеть пропорции объекта, расположение его в пространстве; располагать изображение на листе, соблюдая этапы ведения рисунка, осваивая навык штриховки.

Модуль «Живопись»

Осваивать навыки работы цветом, навыки смешения красок, пастозное плотное и прозрачное нанесение краски; осваивать разный характер мазков и движений кистью, навыки создания выразительной фактуры и кроющие качества гуаши.

Приобретать опыт работы акварельной краской и понимать особенности работы прозрачной краской.

Знать названия основных и составных цветов и способы получения разных оттенков составного цвета.

Различать и сравнивать тёмные и светлые оттенки цвета; осваивать смешение цветных красок с белой и чёрной (для изменения их тона).

Знать о делении цветов на тёплые и холодные; уметь различать и сравнивать тёплые и холодные оттенки цвета.

Осваивать эмоциональную выразительность цвета: цвет звонкий и яркий, радостный; цвет мягкий, «глухой» и мрачный и другое.

Приобретать опыт создания пейзажей, передающих разные состояния погоды (например, туман, грозу) на основе изменения тонального звучания цвета, приобретать опыт передачи разного цветового состояния моря.

Уметь в изображении сказочных персонажей выразить их характер (герои сказок добрые и злые, нежные и грозные); обсуждать, объяснять, какими художественными средствами удалось показать характер сказочных персонажей.

Модуль «Скульптура»

Познакомиться с традиционными игрушками одного из народных художественных промыслов; освоить приёмы и последовательность лепки игрушки в традициях выбранного промысла; выполнить в технике лепки фигурку сказочного зверя по мотивам традиций выбранного промысла (по выбору: филимоновская, абашевская, каргопольская, дымковская игрушки или с учётом местных промыслов).

Знать об изменениях скульптурного образа при осмотре произведения с разных сторон.

Приобретать в процессе лепки из пластилина опыт передачи движения цельной лепной формы и разного характера движения этой формы (изображения зверушки).

Модуль «Декоративно-прикладное искусство»

Рассматривать, анализировать и эстетически оценивать разнообразие форм в природе, воспринимаемых как узоры.

Сравнивать, сопоставлять природные явления – узоры (например, капли, снежинки, паутинки, роса на листьях, серёжки во время цветения деревьев) – с рукотворными произведениями декоративного искусства (кружево, шитьё, ювелирные изделия и другое).

Приобретать опыт выполнения эскиза геометрического орнамента кружева или вышивки на основе природных мотивов.

Осваивать приёмы орнаментального оформления сказочных глиняных зверушек, созданных по мотивам народного художественного промысла (по выбору: филимоновская, абашевская, каргопольская, дымковская игрушки или с учётом местных промыслов).

Приобретать опыт преобразования бытовых подручных нехудожественных материалов в художественные изображения и поделки.

Рассматривать, анализировать, сравнивать украшения человека на примерах иллюстраций к народным сказкам лучших художников-иллюстраторов (например, И. Я. Билибина), когда украшения не только соответствуют народным традициям, но и выражают характер персонажа; учиться понимать, что украшения человека рассказывают о нём, выявляют особенности его характера, его представления о красоте.

Приобретать опыт выполнения красками рисунков украшений народных былинных персонажей.

Модуль «Архитектура»

Осваивать приёмы создания объёмных предметов из бумаги и объёмного декорирования предметов из бумаги.

Участвовать в коллективной работе по построению из бумаги пространственного макета сказочного города или детской площадки.

Рассматривать, характеризовать конструкцию архитектурных строений (по фотографиям в условиях урока), указывая составные части и их пропорциональные соотношения.

Осваивать понимание образа здания, то есть его эмоционального воздействия.

Рассматривать, приводить примеры и обсуждать вид разных жилищ, домиков сказочных героев в иллюстрациях известных художников детской книги, развивая фантазию и внимание к архитектурным постройкам.

Приобретать опыт сочинения и изображения жилья для разных по своему характеру героев литературных и народных сказок.

Модуль «Восприятие произведений искусства»

Обсуждать примеры детского художественного творчества с точки зрения выражения в них содержания, настроения, расположения изображения в листе, цвета и других средств художественной выразительности, а также ответа на поставленную учебную задачу.

Осваивать и развивать умения вести эстетическое наблюдение явлений природы, а также потребность в таком наблюдении.

Приобретать опыт эстетического наблюдения и художественного анализа произведений декоративного искусства и их орнаментальной организации (например, кружево, шитьё, резьба и роспись по дереву и ткани, чеканка).

Приобретать опыт восприятия, эстетического анализа произведений отечественных художников-пейзажистов (И. И. Левитана, И. И. Шишкина, И. К. Айвазовского, Н. П. Крымова и других по выбору учителя), а также художников-анималистов (В. В. Ватагина, Е. И. Чарушина и других по выбору учителя).

Приобретать опыт восприятия, эстетического анализа произведений живописи западноевропейских художников с активным, ярким выражением настроения (В. Ван Гога, К. Моне, А. Матисса и других по выбору учителя).

Знать имена и узнавать наиболее известные произведения отечественных художников И. И. Левитана, И. И. Шишкина, И. К. Айвазовского, В. М. Васнецова, В. В. Ватагина, Е. И. Чарушина (и других по выбору учителя).

Модуль «Азбука цифровой графики»

Осваивать возможности изображения с помощью разных видов линий в программе Paint (или другом графическом редакторе).

Осваивать приёмы трансформации и копирования геометрических фигур в программе Paint, а также построения из них простых рисунков или орнаментов.

Осваивать в компьютерном редакторе (например, Paint) инструменты и техники – карандаш, кисточка, ластик, заливка и другие – и создавать простые рисунки или композиции (например, образ дерева).

Осваивать композиционное построение кадра при фотографировании: расположение объекта в кадре, масштаб, доминанта. Участвовать в обсуждении композиционного построения кадра в фотографии.

К концу обучения в **3 классе** обучающийся получит следующие предметные результаты по отдельным темам программы по изобразительному искусству:

Модуль «Графика».

Приобретать представление о художественном оформлении книги, о дизайне книги, многообразии форм детских книг, о работе художников-иллюстраторов.

Получать опыт создания эскиза книжки-игрушки на выбранный сюжет: рисунок обложки с соединением шрифта (текста) и изображения, рисунок заглавной буквы, создание иллюстраций, размещение текста и иллюстраций на развороте.

Узнавать об искусстве шрифта и образных (изобразительных) возможностях надписи, о работе художника над шрифтовой композицией.

Создавать практическую творческую работу – поздравительную открытку, совмещая в ней шрифт и изображение.

Узнавать о работе художников над плакатами и афишами. Выполнять творческую композицию – эскиз афиши к выбранному спектаклю или фильму.

Узнавать основные пропорции лица человека, взаимное расположение частей лица.

Приобретать опыт рисования портрета (лица) человека.

Создавать маску сказочного персонажа с ярко выраженным характером лица (для карнавала или спектакля).

Модуль «Живопись»

Осваивать приёмы создания живописной композиции (натюрморта) по наблюдению натуры или по представлению.

Рассматривать, эстетически анализировать сюжет и композицию, эмоциональное настроение в натюрмортах известных отечественных художников.

Приобретать опыт создания творческой живописной работы – натюрморта с ярко выраженным настроением или «натюрморта-автопортрета».

Изображать красками портрет человека с опорой на натуру или по представлению.

Создавать пейзаж, передавая в нём активное состояние природы.

Приобрести представление о деятельности художника в театре.

Создать красками эскиз занавеса или эскиз декораций к выбранному сюжету.

Познакомиться с работой художников по оформлению праздников.

Выполнить тематическую композицию «Праздник в городе» на основе наблюдений, по памяти и по представлению.

Модуль «Скульптура»

Приобрести опыт творческой работы: лепка сказочного персонажа на основе сюжета известной сказки (или создание этого персонажа в технике бумагопластики, по выбору учителя).

Учиться создавать игрушку из подручного нехудожественного материала путём добавления к ней необходимых деталей и тем самым «одушевления образа».

Узнавать о видах скульптуры: скульптурные памятники, парковая скульптура, мелкая пластика, рельеф (виды рельефа).

Приобретать опыт лепки эскиза парковой скульптуры.

Модуль «Декоративно-прикладное искусство»

Узнавать о создании глиняной и деревянной посуды: народные художественные промыслы гжель и хохлома.

Знакомиться с приёмами исполнения традиционных орнаментов, украшающих посуду гжели и хохломы; осваивать простые кистевые приёмы, свойственные этим промыслам; выполнить эскизы орнаментов, украшающих посуду (по мотивам выбранного художественного промысла).

Узнать о сетчатых видах орнаментов и их применении, например, в росписи тканей, стен, уметь рассуждать с опорой на зрительный материал о видах симметрии в сетчатом орнаменте.

Осваивать навыки создания орнаментов при помощи штампов и трафаретов.

Получить опыт создания композиции орнамента в квадрате (в качестве эскиза росписи женского платка).

Модуль «Архитектура»

Выполнить зарисовки или творческие рисунки по памяти и по представлению на тему исторических памятников или архитектурных достопримечательностей своего города.

Создать эскиз макета паркового пространства или участвовать в коллективной работе по созданию такого макета.

Создать в виде рисунков или объёмных аппликаций из цветной бумаги эскизы разнообразных малых архитектурных форм, наполняющих городское пространство.

Придумать и нарисовать (или выполнить в технике бумагопластики) транспортное средство.

Выполнить творческий рисунок – создать образ своего города или села или участвовать в коллективной работе по созданию образа своего города или села (в виде коллажа).

Модуль «Восприятие произведений искусства»

Рассматривать и обсуждать содержание работы художника, ценностно и эстетически относиться к иллюстрациям известных отечественных художников детских книг, получая различную визуально-образную информацию; знать имена нескольких художников детской книги.

Рассматривать и анализировать архитектурные постройки своего города (села), характерные особенности улиц и площадей, выделять центральные по архитектуре здания и обсуждать их архитектурные особенности, приобретать представления, аналитический и эмоциональный опыт восприятия наиболее известных памятников архитектуры Москвы и Санкт-Петербурга (для жителей регионов на основе фотографий, телепередач и виртуальных путешествий), уметь обсуждать увиденные памятники.

Знать и уметь объяснять назначение основных видов пространственных искусств: изобразительных видов искусства – живописи, графики, скульптуры; архитектуры, дизайна, декоративно-прикладных видов искусства, а также деятельности художника в кино, в театре, на празднике.

Знать и уметь называть основные жанры живописи, графики и скульптуры, определяемые предметом изображения.

Знать имена крупнейших отечественных художников-пейзажистов: И. И. Шишкина, И. И. Левитана, А. К. Саврасова, В. Д. Поленова, И. К. Айвазовского и других (по выбору учителя), приобретать представления об их произведениях.

Осуществлять виртуальные интерактивные путешествия в художественные музеи, участвовать в исследовательских квестах, в обсуждении впечатлений от виртуальных путешествий.

Знать имена крупнейших отечественных портретистов: В. И. Сурикова, И. Е. Репина, В. А. Серова и других (по выбору учителя), приобретать представления об их произведениях.

Понимать значение музеев и называть, указывать, где находятся и чему посвящены их коллекции: Государственная Третьяковская галерея, Государственный Эрмитаж, Государственный Русский музей, Государственный музей изобразительных искусств имени А. С. Пушкина.

Знать, что в России много замечательных художественных музеев, иметь представление о коллекциях своих региональных музеев.

Модуль «Азбука цифровой графики»

Осваивать приёмы работы в графическом редакторе с линиями, геометрическими фигурами, инструментами традиционного рисования.

Применять получаемые навыки для усвоения определённых учебных тем, например: исследования свойств ритма и построения ритмических композиций, составления орнаментов путём различных повторений рисунка

узора, простого повторения (раппорт), экспериментируя на свойствах симметрии; создание паттернов.

Осваивать с помощью создания схемы лица человека его конструкцию и пропорции; осваивать с помощью графического редактора схематическое изменение мимики лица.

Осваивать приёмы соединения шрифта и векторного изображения при создании, например, поздравительных открыток, афиши.

К концу обучения в **4 классе** обучающийся получит следующие предметные результаты по отдельным темам программы по изобразительному искусству:

Модуль «Графика»

Осваивать правила линейной и воздушной перспективы и применять их в своей практической творческой деятельности. Изучать основные пропорции фигуры человека, пропорциональные отношения отдельных частей фигуры и учиться применять эти знания в своих рисунках.

Приобретать представление о традиционных одеждах разных народов и представление о красоте человека в разных культурах, применять эти знания в изображении персонажей сказаний и легенд или просто представителей народов разных культур.

Создавать зарисовки памятников отечественной и мировой архитектуры.

Модуль «Живопись»

Выполнять живописное изображение пейзажей разных климатических зон (пейзаж гор, пейзаж степной или пустынной зоны, пейзаж, типичный для среднерусской природы).

Передавать в изображении народные представления о красоте человека, создавать образ женщины в русском народном костюме и образ мужчины в народном костюме.

Приобретать опыт создания портретов женских и мужских, портрета пожилого человека, детского портрета или автопортрета, портрета персонажа (по представлению из выбранной культурной эпохи).

Создавать двойной портрет (например, портрет матери и ребёнка).

Приобретать опыт создания композиции на тему «Древнерусский город».

Участвовать в коллективной творческой работе по созданию композиционного панно (аппликации из индивидуальных рисунков) на темы народных праздников (русского народного праздника и традиционных праздников у разных народов), в которых выражается обобщённый образ национальной культуры.

Модуль «Скульптура»

Лепка из пластилина эскиза памятника героям Великой Отечественной войны или участие в коллективной разработке проекта макета мемориального комплекса ко Дню Победы в Великой Отечественной войне (работа выполняется после освоения собранного материала о мемориальных комплексах, существующих в нашей стране в память о Великой Отечественной войне).

Модуль «Декоративно-прикладное искусство»

Исследовать и делать зарисовки особенностей, характерных для орнаментов разных народов или исторических эпох (особенности символов и стилизованных мотивов), показать в рисунках традиции использования орнаментов в архитектуре, одежде, оформлении предметов быта у разных народов, в разные эпохи.

Изучить и показать в практической творческой работе орнаменты, традиционные мотивы и символы русской народной культуры (в деревянной резьбе и росписи по дереву, вышивке, декоре головных уборов, орнаментах, которые характерны для предметов быта).

Получить представления о красоте русского народного костюма и головных женских уборов, особенностях мужской одежды разных сословий, а также о связи украшения костюма мужчины с родом его занятий и положением в обществе.

Познакомиться с женским и мужским костюмами в традициях разных народов, со своеобразием одежды в разных культурах и в разные эпохи.

Модуль «Архитектура»

Получить представление о конструкции традиционных жилищ у разных народов, об их связи с окружающей природой.

Познакомиться с конструкцией избы – традиционного деревянного жилого дома – и надворных построек, уметь строить из бумаги или изображать конструкцию избы, понимать и уметь объяснять тесную связь декора (украшений) избы с функциональным значением тех же деталей: единство красоты и пользы. Иметь представления о конструктивных особенностях переносного жилища – юрты.

Иметь знания, уметь объяснять и изображать традиционную конструкцию здания каменного древнерусского храма, знать примеры наиболее значительных древнерусских соборов и где они находятся, иметь представление о красоте и конструктивных особенностях памятников русского деревянного зодчества. Иметь представления об устройстве и красоте древнерусского города, его архитектурном устройстве и жизни в нём людей. Знать основные конструктивные черты древнегреческого храма,

уметь его изобразить, иметь общее, целостное образное представление о древнегреческой культуре.

Иметь представление об основных характерных чертах храмовых сооружений, характерных для разных культур: готический (романский) собор в европейских городах, буддийская пагода, мусульманская мечеть, уметь изображать их.

Понимать и уметь объяснять, в чём заключается значимость для современных людей сохранения архитектурных памятников и исторического образа своей и мировой культуры.

Модуль «Восприятие произведений искусства»

Формировать восприятие произведений искусства на темы истории и традиций русской отечественной культуры (произведения В. М. Васнецова, А. М. Васнецова, Б. М. Кустодиева, В. И. Сурикова, К. А. Коровина, А. Г. Венецианова, А. П. Рябушкина, И. Я. Билибина и других по выбору учителя).

Иметь образные представления о каменном древнерусском зодчестве (Московский Кремль, Новгородский детинец, Псковский кремль, Казанский кремль и другие с учётом местных архитектурных комплексов, в том числе монастырских), о памятниках русского деревянного зодчества (архитектурный комплекс на острове Кижи).

Узнавать соборы Московского Кремля, Софийский собор в Великом Новгороде, храм Покрова на Нерли.

Уметь называть и объяснять содержание памятника К. Минину и Д. Пожарскому скульптора И. П. Мартоса в Москве.

Знать и узнавать основные памятники наиболее значимых мемориальных ансамблей и уметь объяснять их особое значение в жизни людей (мемориальные ансамбли: Могила Неизвестного Солдата в Москве; памятник-ансамбль «Героям Сталинградской битвы» на Мамаевом кургане, «Воин-освободитель» в берлинском Трептов-парке, Пискаревский мемориал в Санкт-Петербурге и другие по выбору учителя), знать о правилах поведения при посещении мемориальных памятников.

Иметь представления об архитектурных, декоративных и изобразительных произведениях в культуре Древней Греции, других культурах Древнего мира, в том числе Древнего Востока, уметь обсуждать эти произведения.

Узнавать, различать общий вид и представлять основные компоненты конструкции готических (романских) соборов, знать особенности архитектурного устройства мусульманских мечетей, иметь представление об архитектурном своеобразии здания буддийской пагоды.

Приводить примеры произведений великих европейских художников: Леонардо да Винчи, Рафаэля, Рембрандта, Пикассо и других (по выбору учителя).

Модуль «Азбука цифровой графики»

Осваивать правила линейной и воздушной перспективы с помощью графических изображений и их варьирования в компьютерной программе Paint: изображение линии горизонта и точки схода, перспективных сокращений, цветовых и тональных изменений.

Моделировать в графическом редакторе с помощью инструментов геометрических фигур конструкцию традиционного крестьянского деревянного дома (избы) и различные варианты его устройства.

Использовать поисковую систему для знакомства с разными видами деревянного дома на основе избы и традициями её украшений.

Моделировать в графическом редакторе с помощью инструментов геометрических фигур конструкцию юрты, находить в поисковой системе разнообразные модели юрты, её украшения, внешний и внутренний вид юрты.

Моделировать в графическом редакторе с помощью инструментов геометрических фигур конструкции храмовых зданий разных культур (каменный православный собор с закомарами, со сводами-нефами, главой, куполом, готический или романский собор, пагода, мечеть).

Построить пропорции фигуры человека в графическом редакторе с помощью геометрических фигур или на линейной основе; изобразить различные фазы движения, двигая части фигуры (при соответствующих технических условиях создать анимацию схематического движения человека).

Освоить анимацию простого повторяющегося движения изображения в виртуальном редакторе GIF-анимации.

Освоить и проводить компьютерные презентации в программе PowerPoint по темам изучаемого материала, собирая в поисковых системах нужный материал, или на основе собственных фотографий и фотографий своих рисунков, делать шрифтовые надписи наиболее важных определений, названий, положений, которые надо помнить и знать.

Осуществлять виртуальные путешествия по архитектурным памятникам, в отечественные и зарубежные художественные музеи (галереи) на основе установок и квестов, предложенных учителем.

ТЕМАТИЧЕСКОЕ ПЛАНИРОВАНИЕ 1 КЛАСС

№ п/п	Наименование разделов и тем программы	Количество часов			Электронные (цифровые) образовательные ресурсы
		Всего	Контрольные работы	Практические работы	
1	Ты учишься изображать	10			Библиотека ЦОК School-collection.edu.ru resh.edu.ru > https://resh.edu.ru/subject/7/1/
2	Ты украшаешь	9			Библиотека ЦОК School-collection.edu.ru resh.edu.ru >
3	Ты строишь	8			Библиотека ЦОК School-collection.edu.ru resh.edu.ru > https://m.edsoo.ru/7f411892
4	Изображение, украшение, постройка всегда помогают друг другу	6			Библиотека ЦОК School-collection.edu.ru resh.edu.ru > Портал «Музеи России» http://www.museum
ОБЩЕЕ КОЛИЧЕСТВО ЧАСОВ ПО ПРОГРАММЕ		33	0	0	

2 КЛАСС

№ п/п	Наименование разделов и тем программы	Количество часов			Электронные (цифровые) образовательные ресурсы
		Всего	Контрольные работы	Практические работы	
1	Введение	2			https://resh.edu.ru/subject/7/1/
2	Как и чем работает художник	14			https://resh.edu.ru/subject/7/1/
3	Реальность и фантазия	5			https://resh.edu.ru/subject/7/1/
4	О чем говорит искусство?	7			https://resh.edu.ru/subject/7/1/
5	Как говорит искусство?	6			https://resh.edu.ru/subject/7/1/
ОБЩЕЕ КОЛИЧЕСТВО ЧАСОВ ПО ПРОГРАММЕ		34	0	0	

3 КЛАСС

№ п/п	Наименование разделов и тем программы	Количество часов			Электронные (цифровые) образовательные ресурсы
		Всего	Контрольные работы	Практические работы	
1	Введение	1			Библиотека ЦОК https://m.edsoo.ru/7f411892
2	Искусство в твоём доме	8			Библиотека ЦОК https://m.edsoo.ru/7f411892
3	Искусство на улицах твоего города	8			Библиотека ЦОК https://m.edsoo.ru/7f411892
4	Художник и зрелище	7			Библиотека ЦОК https://m.edsoo.ru/7f411892
5	Художник и музей	10			Библиотека ЦОК https://m.edsoo.ru/7f411892
ОБЩЕЕ КОЛИЧЕСТВО ЧАСОВ ПО ПРОГРАММЕ		34	0	0	

4 КЛАСС

№ п/п	Наименование разделов и тем программы	Количество часов			Электронные (цифровые) образовательные ресурсы
		Всего	Контрольные работы	Практические работы	
1	Введение	1			Библиотека ЦОК https://m.edsoo.ru/7f4129ea
2	Истоки родного искусства	7			Библиотека ЦОК https://m.edsoo.ru/7f4129ea
3	Древние города нашей земли	11			Библиотека ЦОК https://m.edsoo.ru/7f4129ea
4	Каждый народ – художник	9			Библиотека ЦОК https://m.edsoo.ru/7f4129ea
5	Искусство объединяет народы	6			Библиотека ЦОК https://m.edsoo.ru/7f4129ea
ОБЩЕЕ КОЛИЧЕСТВО ЧАСОВ ПО ПРОГРАММЕ		34	0	0	

ПОУРОЧНОЕ ПЛАНИРОВАНИЕ 1 КЛАСС

№ п/п	Тема урока	Количество часов			Электронные цифровые образовательные ресурсы
		Всего	Контрольные работы	Практические работы	
1	Все дети любят рисовать: рассматриваем детские рисунки и рисуем радостное солнце	1			Библиотека ЦОК School-collection.edu.ru resh.edu.ru https://resh.edu.ru/subject/7/1/
2	Изображения вокруг нас: рассматриваем изображения в детских книгах	1			Библиотека ЦОК School-collection.edu.ru resh.edu.ru
3	Мастер изображения учит видеть: создаем групповую работу «Сказочный лес»	1			Библиотека ЦОК School-collection.edu.ru resh.edu.ru https://m.edsoo.ru/7f411892
4	Короткое и длинное: рисуем животных с различными пропорциями	1			Библиотека ЦОК School-collection.edu.ru resh.edu.ru Портал «Музеи России» http://www.museum
5	Изображать можно пятном: дорисовываем зверушек от пятна или тени	1			Библиотека ЦОК School-collection.edu.ru resh.edu.ru https://resh.edu.ru/subject/7/1/
6	Изображать можно в объеме: лепим зверушек	1			Библиотека ЦОК School-collection.edu.ru

					resh.edu.ru
7	Изображать можно линией: рисуем ветви деревьев, травы	1			Библиотека ЦОК School-collection.edu.ru resh.edu.ru https://m.edsoo.ru/7f411892
8	Разноцветные краски. Рисуем цветные коврики (коврик-осень / зима или коврик-ночь / утро)	1			Библиотека ЦОК School-collection.edu.ru resh.edu.ru Портал «Музеи России» http://www.museum
9	Изображать можно и то, что невидимо: создаем радостные и грустные рисунки	1			Библиотека ЦОК School-collection.edu.ru resh.edu.ru https://resh.edu.ru/subject/7/1/
10	Художники и зрители: рассматриваем картины художников и говорим о своих впечатлениях	1			Библиотека ЦОК School-collection.edu.ru resh.edu.ru
11	Мир полон украшений: рассматриваем украшения на иллюстрациях к сказкам	1			Библиотека ЦОК School-collection.edu.ru resh.edu.ru https://m.edsoo.ru/7f411892
12	Цветы: создаем коллективную работу «Ваза с цветами»	1			Библиотека ЦОК School-collection.edu.ru resh.edu.ru Портал «Музеи России» http://www.museum
13	Узоры на крыльях: рисуем бабочек и	1			Библиотека ЦОК

	создаем коллективную работу – панно «Бабочки»				School-collection.edu.ru resh.edu.ru https://resh.edu.ru/subject/7/1/
14	Красивые рыбы: выполняем рисунок рыб в технике монотипия	1			Библиотека ЦОК School-collection.edu.ru resh.edu.ru https://resh.edu.ru/subject/7/1/
15	Украшения птиц создаем сказочную птицу из цветной бумаги	1			Библиотека ЦОК School-collection.edu.ru resh.edu.ru
16	Узоры, которые создали люди: рисуем цветок или птицу для орнамента	1			Библиотека ЦОК School-collection.edu.ru resh.edu.ru https://m.edsoo.ru/7f411892
17	Нарядные узоры на глиняных игрушках: украшаем узорами фигурки из бумаги	1			Библиотека ЦОК School-collection.edu.ru resh.edu.ru Портал «Музеи России» http://www.museum
18	Как украшает себя человек: рисуем героев сказок с подходящими украшениями	1			Библиотека ЦОК School-collection.edu.ru resh.edu.ru https://resh.edu.ru/subject/7/1/
19	Мастер Украшения помогает сделать праздник: создаем веселые игрушки из цветной бумаги	1			Библиотека ЦОК School-collection.edu.ru resh.edu.ru
20	Постройки в нашей жизни: рассматриваем и обсуждаем	1			Библиотека ЦОК School-collection.edu.ru

					resh.edu.ru https://m.edsoo.ru/7f411892
21	Дома бывают разными: рисуем домики для героев книг	1			Библиотека ЦОК School-collection.edu.ru resh.edu.ru Портал «Музеи России» http://www.museum
22	Домики, которые построила природа: рассматриваем, как они устроены	1			Библиотека ЦОК School-collection.edu.ru resh.edu.ru https://resh.edu.ru/subject/7/1/
23	Снаружи и внутри: создаем домик для маленьких человечков	1			Библиотека ЦОК School-collection.edu.ru resh.edu.ru
24	Строим город: рисуем и строим город из пластилина и бумаги	1			Библиотека ЦОК School-collection.edu.ru resh.edu.ru https://m.edsoo.ru/7f411892
25	Все имеет свое строение: создаем изображения животных из разных форм	1			Библиотека ЦОК School-collection.edu.ru resh.edu.ru Портал «Музеи России» http://www.museum
26	Строим вещи: создаем из цветной бумаги веселую сумку-пакет	1			Библиотека ЦОК School-collection.edu.ru resh.edu.ru https://resh.edu.ru/subject/7/1/

27	Город, в котором мы живем: фотографируем постройки и создаем панно «Прогулка по городу»	1			Библиотека ЦОК School-collection.edu.ru resh.edu.ru
28	Изображение, украшение, постройка всегда помогают друг другу: рассматриваем и обсуждаем	1			Библиотека ЦОК School-collection.edu.ru resh.edu.ru https://resh.edu.ru/subject/7/1/
29	Праздник птиц: создаем декоративные изображения птиц из цветной бумаги	1			Библиотека ЦОК School-collection.edu.ru resh.edu.ru
30	Разноцветные жуки и бабочки: создаем аппликацию из цветной бумаги жука, бабочки или стрекозы	1			Библиотека ЦОК School-collection.edu.ru resh.edu.ru https://m.edsoo.ru/7f411892
31	Азбука компьютерной графики: знакомство с программами Paint или Paint net. Создание и обсуждение фотографий	1			Библиотека ЦОК School-collection.edu.ru resh.edu.ru Портал «Музеи России» http://www.museum
32	Времена года: создаем рисунки о каждом времени года	1			Библиотека ЦОК School-collection.edu.ru resh.edu.ru https://resh.edu.ru/subject/7/1/
33	Здравствуй, лето! Рисуем красками «Как я буду проводить лето»	1			Библиотека ЦОК School-collection.edu.ru resh.edu.ru
ОБЩЕЕ КОЛИЧЕСТВО ЧАСОВ ПО ПРОГРАММЕ		33	0	0	

2 КЛАСС

№ п/п	Тема урока	Количество часов			Электронные цифровые образовательные ресурсы
		Всего	Контрольные работы	Практические работы	
1	Учусь быть зрителем и художником: рассматриваем детское творчество и произведения декоративного искусства	1			https://resh.edu.ru/subject/7/1/
2	Природа и художник: наблюдаем природу и обсуждаем произведения художников	1			https://resh.edu.ru/subject/7/1/
3	Художник рисует красками: смешиваем краски, рисуем эмоции и настроение	1			https://resh.edu.ru/subject/7/1/
4	Художник рисует мелками и тушью: рисуем с натуры простые предметы	1			https://resh.edu.ru/subject/7/1/
5	С какими еще материалами работает художник: рассматриваем, обсуждаем, пробуем применять материалы для скульптуры	1			https://resh.edu.ru/subject/7/1/
6	Гуашь, три основных цвета: рисуем дворец холодного ветра и дворец золотой осени	1			https://resh.edu.ru/subject/7/1/
7	Волшебная белая: рисуем композицию «Сад в тумане, раннее утро»	1			https://resh.edu.ru/subject/7/1/
8	Волшебная черная: рисуем	1			

	композицию «Буря в лесу»				https://resh.edu.ru/subject/7/1/
9	Волшебные серые: рисуем цветной туман	1			https://resh.edu.ru/subject/7/1/
10	Пастель и восковые мелки: рисуем осенний лес и листопад	1			https://resh.edu.ru/subject/7/1/
11	Аппликация: создаем коврики на тему «Осенний листопад»	1			https://resh.edu.ru/subject/7/1/
12	Что может линия: рисуем зимний лес	1			https://resh.edu.ru/subject/7/1/
13	Линия на экране компьютера: рисуем луговые травы, деревья	1			https://resh.edu.ru/subject/7/1/
14	Что может пластилин: лепим фигурку любимого животного	1			https://resh.edu.ru/subject/7/1/
15	Бумага, ножницы, клей: создаем макет игровой площадки	1			https://resh.edu.ru/subject/7/1/
16	Неожиданные материалы: создаем изображение из фантиков, пуговиц, ниток	1			https://resh.edu.ru/subject/7/1/
17	Изображение, реальность, фантазия: рисуем домашних и фантастических животных	1			https://resh.edu.ru/subject/7/1/
18	Украшение, реальность, фантазия: рисуем кружево со снежинками, паутинками, звездочками	1			https://resh.edu.ru/subject/7/1/
19	Постройка, реальность, фантазия: обсуждаем домики, которые построила природа	1			https://resh.edu.ru/subject/7/1/

20	Конструируем природные формы: создаем композицию «Подводный мир»	1			https://resh.edu.ru/subject/7/1/
21	Конструируем сказочный город: строим из бумаги домик, улицу или площадь	1			https://resh.edu.ru/subject/7/1/
22	Изображение природы в различных состояниях: рисуем природу разной по настроению	1			https://resh.edu.ru/subject/7/1/
23	Изображение характера животных: передаем характер и настроение животных в рисунке	1			https://resh.edu.ru/subject/7/1/
24	Изображение характера человека: рисуем доброго или злого человека, героев сказок	1			https://resh.edu.ru/subject/7/1/
25	Образ человека в скульптуре: создаем разных по характеру образов в объеме – легкий, стремительный и тяжелый, неповоротливый	1			https://resh.edu.ru/subject/7/1/
26	Человек и его украшения: создаем кокошник для доброй и злой героинь из сказок	1			https://resh.edu.ru/subject/7/1/
27	О чем говорят украшения: рисуем украшения для злой и доброй феи, злого колдуна, доброго воина	1			https://resh.edu.ru/subject/7/1/
28	Образ здания: рисуем дома для разных сказочных героев	1			https://resh.edu.ru/subject/7/1/
29	Теплые и холодные цвета: рисуем	1			

	костер или перо жар-птицы на фоне ночного неба				https://resh.edu.ru/subject/7/1/
30	Тихие и звонкие цвета, ритм линий создаем композицию «Весенняя земля»	1			https://resh.edu.ru/subject/7/1/
31	Характер линий: рисуем весенние ветки – березы, дуба, сосны	1			https://resh.edu.ru/subject/7/1/
32	Характер линий: рисуем весенние ветки – березы, дуба, сосны	1			https://resh.edu.ru/subject/7/1/
33	Ритм и движение пятен: вырезаем из бумаги птичек и создаем из них композиции	1			https://resh.edu.ru/subject/7/1/
34	Пропорции выражают характер: создаем скульптуры птиц	1			https://resh.edu.ru/subject/7/1/
ОБЩЕЕ КОЛИЧЕСТВО ЧАСОВ ПО ПРОГРАММЕ		34	0	0	

3 КЛАСС

№ п/п	Тема урока	Количество часов			Электронные цифровые образовательные ресурсы
		Всего	Контрольные работы	Практические работы	
1	Изображение, постройка, украшения и материалы: знакомимся с иллюстрациями и дизайном предметов	1			Библиотека ЦОК https://m.edsoo.ru/8a1496ae
2	Твои игрушки: создаем игрушки из подручного нехудожественного материала и/или из пластилина/глины	1			Библиотека ЦОК https://m.edsoo.ru/8a14a932
3	Посуда у тебя дома: изображаем орнаменты и эскизы украшения посуды в традициях народных художественных промыслов	1			Библиотека ЦОК https://m.edsoo.ru/8a14af2c
4	Обои и шторы у тебя дома: создаем орнаменты для обоев и штор	1			Библиотека ЦОК https://m.edsoo.ru/8a14b166
5	Орнаменты для обоев и штор: создаем орнаменты в графическом редакторе	1			Библиотека ЦОК https://m.edsoo.ru/8a14cd18
6	Мамин платок: создаем орнамент в квадрате	1			Библиотека ЦОК https://m.edsoo.ru/8a14b2c4
7	Твои книжки: создаем эскизы обложки, заглавной буквицы и иллюстраций к детской книге сказок	1			Библиотека ЦОК https://m.edsoo.ru/8a1494d8 https://m.edsoo.ru/8a14c0e8
8	Открытки: создаем поздравительную открытку	1			Библиотека ЦОК https://m.edsoo.ru/8a14929e
9	Труд художника для твоего дома:	1			

	рассматриваем работы художников над предметами быта				
10	Памятники архитектуры: виртуальное путешествие	1			Библиотека ЦОК https://m.edsoo.ru/8a14c35e
11	Исторические и архитектурные памятники: рисуем достопримечательности города или села	1			Библиотека ЦОК https://m.edsoo.ru/8a14b490
12	Парки, скверы, бульвары: создаем эскиз макета паркового пространства	1			Библиотека ЦОК https://m.edsoo.ru/8a14b6e8
13	Ажурные ограды: проектируем декоративные украшения в городе	1			
14	Волшебные фонари: создаем малые архитектурные формы для города (фонари)	1			Библиотека ЦОК https://m.edsoo.ru/8a14b8e6
15	Витрины: создаем витрины - малые архитектурные формы для города	1			
16	Удивительный транспорт: рисуем или создаем в бумагопластике фантастический транспорт	1			Библиотека ЦОК https://m.edsoo.ru/8a14ba1c
17	Труд художника на улицах твоего города: создаем панно «Образ моего города»	1			Библиотека ЦОК https://m.edsoo.ru/8a14bd46
18	Художник в цирке: рисуем на тему «В цирке»	1			Библиотека ЦОК https://m.edsoo.ru/8a14a19e
19	Художник в театре: создаем эскиз занавеса или декораций сцены	1			Библиотека ЦОК https://m.edsoo.ru/8a14a45a
20	Театр кукол: создаем сказочного персонажа из пластилина или в бумагопластике	1			Библиотека ЦОК https://m.edsoo.ru/8a14a7f2

21	Маска: создаем маски сказочных персонажей с характерным выражением лица	1			Библиотека ЦОК https://m.edsoo.ru/8a14996a
22	Афиша и плакат: создаем эскиз афиши к спектаклю или фильму	1			Библиотека ЦОК https://m.edsoo.ru/8a14982a
23	Праздник в городе: создаем композицию «Праздник в городе»	1			Библиотека ЦОК https://m.edsoo.ru/8a14a626
24	Школьный карнавал: украшаем школу, проводим выставку наших работ	1			
25	Музей в жизни города: виртуальное путешествие	1			
26	Картина – особый мир: восприятие картин различных жанров в музеях	1			Библиотека ЦОК https://m.edsoo.ru/8a14c71e
27	Музеи искусства: участвуем в виртуальном интерактивном путешествии в художественные музеи	1			Библиотека ЦОК https://m.edsoo.ru/8a14d0d8 https://m.edsoo.ru/8a14ca48
28	Картина-пейзаж: рисуем пейзаж, отображаем состояние природы	1			Библиотека ЦОК https://m.edsoo.ru/8a149c3a https://m.edsoo.ru/8a14c890
29	Картина-портрет: рассматриваем произведения портретистов, сочиняем рассказы к портретам	1			Библиотека ЦОК https://m.edsoo.ru/8a149eb0
30	Изображение портрета: рисуем портрет человека красками	1			
31	Картина-натюрморт: рисуем натюрморт	1			Библиотека ЦОК https://m.edsoo.ru/8a149abe
32	Картины исторические и бытовые: создаем композицию историческую или бытовую	1			

33	Скульптура в музее и на улице: лепим эскиз парковой скульптуры	1			Библиотека ЦОК https://m.edsoo.ru/8a14acca
34	Художественная выставка: организуем художественную выставку работ обучающихся	1			
ОБЩЕЕ КОЛИЧЕСТВО ЧАСОВ ПО ПРОГРАММЕ		34	0	0	

4 КЛАСС

№ п/п	Тема урока	Количество часов			Электронные цифровые образовательные ресурсы
		Всего	Контрольные работы	Практические работы	
1	Каждый народ строит, украшает, изображает: рассматриваем и обсуждаем произведения великих художников, скульпторов, архитекторов	1			Библиотека ЦОК https://m.edsoo.ru/8a14fe78
2	Пейзаж родной земли: рисуем пейзаж по правилам линейной и воздушной перспективы красками	1			Библиотека ЦОК https://m.edsoo.ru/8a14d4ca https://m.edsoo.ru/8a14dd4e https://m.edsoo.ru/8a150e90
3	Деревянный мир: создаем макет избы из бумаги	1			Библиотека ЦОК https://m.edsoo.ru/8a14f630
4	Изображение избы: рисуем и моделируем избы в графическом редакторе	1			Библиотека ЦОК https://m.edsoo.ru/8a151070
5	Деревня: создаем коллективное панно «Деревня»	1			Библиотека ЦОК https://m.edsoo.ru/8a14eafa
6	Красота человека: создаем портрет русской красавицы (в национальном костюме с учетом этнокультурных особенностей региона)	1			
7	Красота человека: изображаем фигуру человека в национальном костюме	1			Библиотека ЦОК https://m.edsoo.ru/8a14ec6c https://m.edsoo.ru/8a14ede8
8	Народные праздники: создаем панно на	1			Библиотека ЦОК

	тему народных праздников				https://m.edsoo.ru/8a14e302
9	Родной угол: изображаем и моделируем башни и крепостные стены	1			Библиотека ЦОК https://m.edsoo.ru/8a14fcca
10	Родной край: создаем макет «Древний город»	1			
11	Древние соборы: изображаем древнерусский храм	1			Библиотека ЦОК https://m.edsoo.ru/8a14f838
12	Города Русской земли: рисуем древнерусский город или историческую часть современного города	1			Библиотека ЦОК https://m.edsoo.ru/8a14db64
13	Древнерусские воины-защитники: рисуем героев былин, древних легенд, сказок	1			Библиотека ЦОК https://m.edsoo.ru/8a14d7b8
14	Великий Новгород: знакомимся с памятниками древнерусского зодчества	1			
15	Псков: знакомимся с памятниками древнерусского зодчества	1			
16	Владимир и Суздаль: знакомимся с памятниками древнерусского зодчества	1			
17	Москва: знакомимся с памятниками древнерусского зодчества	1			
18	Узорочье теремов: выполняем зарисовки народных орнаментов	1			Библиотека ЦОК https://m.edsoo.ru/8a14ec6c https://m.edsoo.ru/8a14e938
19	Пир в теремных палатах: выполняем творческую работу «Пир в теремных палатах»	1			
20	Страна восходящего солнца:	1			

	изображаем японский сад				
21	Страна восходящего солнца: изображаем японок в национальной одежде и создаем панно «Праздник в Японии»	1			Библиотека ЦОК https://m.edsoo.ru/8a14f036
22	Народы гор и степей: моделируем юрту в графическом редакторе	1			Библиотека ЦОК https://m.edsoo.ru/8a14f270
23	Народы гор и степей: рисуем степной или горный пейзаж с традиционными постройками	1			
24	Города в пустыне: создаём образ города в пустыне с его архитектурными особенностями	1			
25	Древняя Эллада: изображаем олимпийцев в графике	1			Библиотека ЦОК https://m.edsoo.ru/8a151584
26	Древняя Эллада: создаем панно «Олимпийские игры в Древней Греции»	1			Библиотека ЦОК https://m.edsoo.ru/8a15074c
27	Европейские города: рисуем площадь средневекового города	1			Библиотека ЦОК https://m.edsoo.ru/8a15088c https://m.edsoo.ru/8a14faa4 https://m.edsoo.ru/8a150a80
28	Многообразие художественных культур в мире: создаем презентацию на тему архитектуры, искусства выбранной эпохи или этнокультурных традиций народов России	1			Библиотека ЦОК https://m.edsoo.ru/8a151a7a https://m.edsoo.ru/8a151318
29	Материнство: изображаем двойной портрет матери и ребенка	1			Библиотека ЦОК https://m.edsoo.ru/8a15006c

30	Мудрость старости: создаем живописный портрет пожилого человека	1			
31	Сопереживание: выполняем тематическую композицию «Сопереживание»	1			
32	Герои-защитники: создаем презентацию памятника героям и защитникам Отечества, героям Великой Отечественной войны	1			Библиотека ЦОК https://m.edsoo.ru/8a150cb0 https://m.edsoo.ru/8a14e4c4
33	Герои-защитники: лепим из пластилина эскиз памятника героям или мемориального комплекса ко Дню Победы в Великой Отечественной войне	1			Библиотека ЦОК https://m.edsoo.ru/8a14e6b8
34	Юность и надежды: создаем живописный детский портрет	1			
ОБЩЕЕ КОЛИЧЕСТВО ЧАСОВ ПО ПРОГРАММЕ		34	0	0	

**УЧЕБНО-МЕТОДИЧЕСКОЕ ОБЕСПЕЧЕНИЕ
ОБРАЗОВАТЕЛЬНОГО ПРОЦЕССА
ОБЯЗАТЕЛЬНЫЕ УЧЕБНЫЕ МАТЕРИАЛЫ ДЛЯ УЧЕНИКА**

- Изобразительное искусство: 1-й класс: учебник, 1 класс/ Неменская Л. А.; под редакцией Неменского Б. М., Акционерное общество «Издательство «Просвещение»
- Изобразительное искусство, 2 класс/ Коротеева Е.И.; под редакцией Неменского Б.М., Акционерное общество «Издательство «Просвещение»
- Изобразительное искусство, 3 класс/ Горяева Н.А., Неменская Л.А., Питерских А.С. и другие; под редакцией Неменского Б.М., Акционерное общество «Издательство «Просвещение»
- Изобразительное искусство, 4 класс/ Неменская Л.А.; под редакцией Неменского Б.М., Акционерное общество «Издательство «Просвещение»

МЕТОДИЧЕСКИЕ МАТЕРИАЛЫ ДЛЯ УЧИТЕЛЯ

Уроки изобразительного искусства. Поурочные разработки 1-4 класс. Под редакцией Б.М.Неменского. Издательство "Просвещение"

**ЦИФРОВЫЕ ОБРАЗОВАТЕЛЬНЫЕ РЕСУРСЫ И РЕСУРСЫ СЕТИ
ИНТЕРНЕТ**

<https://resh.edu.ru/subject/7/1/>

<https://m.edsoo.ru/8a14e6b8> Библиотека ЦОК

School-collection.edu.ru

resh.edu.ru

<http://fcior.edu.ru/> Федеральный Центр Информационно-образовательных ресурсов

<http://school-collection.edu.ru/> Единая коллекция цифровых образовательных ресурсов

<https://urok.1sept.ru/> Фестиваль Педагогических Идей

<http://www.muzped.net/> Российский центр Музейной педагогики и детского творчества

<https://www.art-teachers.ru/> Союз педагогов-художников

<https://demiart.ru/forum>

<https://myschool.edu.ru/> ФГИС "Моя школа"

МИНИСТЕРСТВО ПРОСВЕЩЕНИЯ РОССИЙСКОЙ ФЕДЕРАЦИИ

Департамент образования и науки Ханты-Мансийского


автономного округа-Югры

Департамент образования и молодёжной политики г.Нефтеюганска

МБОУ "СОШ № 9"

РАССМОТРЕНО

Руководитель МО



Безбородова М.П.

Протокол №1 от «30» 08
2023 г.

СОГЛАСОВАНО

Заместитель директора
по УВР



Пилипчук Г.П.

Приказ №483 от «31» 08
2023 г.

УТВЕРЖДЕНО

Директор школы



Приказ №483 от «31» 08
2023 г.



РАБОЧАЯ ПРОГРАММА

(ID 1882334)

учебного предмета «Литературное чтение»

для обучающихся 1-4 классов

Составитель: Бычкова Елена Сергеевна,
учитель начальных классов

г.Нефтеюганск, 2023 г

ПОЯСНИТЕЛЬНАЯ ЗАПИСКА

Рабочая программа по учебному предмету «Литературное чтение» (предметная область «Русский язык и литературное чтение») соответствует Федеральной рабочей программе по учебному предмету «Литературное чтение» и включает пояснительную записку, содержание обучения, планируемые результаты освоения программы по литературному чтению. Пояснительная записка отражает общие цели и задачи изучения литературного чтения, место в структуре учебного плана, а также подходы к отбору содержания и планируемым результатам.

Содержание обучения представлено тематическими блоками, которые предлагаются для обязательного изучения в каждом классе на уровне начального общего образования. Содержание обучения в каждом классе завершается перечнем универсальных учебных действий (познавательных, коммуникативных, регулятивных), которые возможно формировать средствами литературного чтения с учётом возрастных особенностей обучающихся.

Планируемые результаты освоения программы по литературному чтению включают личностные, метапредметные результаты за период обучения, а также предметные достижения обучающегося за каждый год обучения на уровне начального общего образования.

ОБЩАЯ ХАРАКТЕРИСТИКА УЧЕБНОГО ПРЕДМЕТА «ЛИТЕРАТУРНОЕ ЧТЕНИЕ»

Программа по литературному чтению на уровне начального общего образования составлена на основе требований к результатам освоения программы начального общего образования ФГОС НОО, а также ориентирована на целевые приоритеты духовно-нравственного развития, воспитания и социализации обучающихся, сформулированные в федеральной рабочей программе воспитания.

Литературное чтение – один из ведущих учебных предметов уровня начального общего образования, который обеспечивает, наряду с достижением предметных результатов, становление базового умения, необходимого для успешного изучения других предметов и дальнейшего обучения, читательской грамотности и закладывает основы интеллектуального, речевого, эмоционального, духовно-нравственного развития обучающихся.

Литературное чтение призвано ввести обучающегося в мир художественной литературы, обеспечить формирование навыков смыслового

чтения, способов и приёмов работы с различными видами текстов и книгой, знакомство с детской литературой и с учётом этого направлен на общее и литературное развитие обучающегося, реализацию творческих способностей обучающегося, а также на обеспечение преемственности в изучении систематического курса литературы.

ЦЕЛИ ИЗУЧЕНИЯ УЧЕБНОГО ПРЕДМЕТА «ЛИТЕРАТУРНОЕ ЧТЕНИЕ»

Приоритетная цель обучения литературному чтению – становление грамотного читателя, мотивированного к использованию читательской деятельности как средства самообразования и саморазвития, осознающего роль чтения в успешности обучения и повседневной жизни, эмоционально откликающегося на прослушанное или прочитанное произведение.

Приобретённые обучающимися знания, полученный опыт решения учебных задач, а также сформированность предметных и универсальных действий в процессе изучения литературного чтения станут фундаментом обучения на уровне основного общего образования, а также будут востребованы в жизни.

Достижение цели изучения литературного чтения определяется решением следующих задач:

- формирование у обучающихся положительной мотивации к систематическому чтению и слушанию художественной литературы и произведений устного народного творчества;
- достижение необходимого для продолжения образования уровня общего речевого развития;
- осознание значимости художественной литературы и произведений устного народного творчества для всестороннего развития личности человека;
- первоначальное представление о многообразии жанров художественных произведений и произведений устного народного творчества;
- овладение элементарными умениями анализа и интерпретации текста, осознанного использования при анализе текста изученных литературных понятий в соответствии с представленными предметными результатами по классам;
- овладение техникой смыслового чтения вслух, «про себя» (молча) и текстовой деятельностью, обеспечивающей понимание и использование информации
- для решения учебных задач.

Программа по литературному чтению представляет вариант распределения предметного содержания по годам обучения с характеристикой планируемых результатов. Содержание программы по литературному чтению раскрывает следующие направления литературного образования обучающегося: речевая и читательская деятельности, круг чтения, творческая деятельность.

В основу отбора произведений для литературного чтения положены общедидактические принципы обучения: соответствие возрастным возможностям и особенностям восприятия обучающимися фольклорных произведений и литературных текстов; представленность в произведениях нравственно-эстетических ценностей, культурных традиций народов России, отдельных произведений выдающихся представителей мировой детской литературы.

Важным принципом отбора содержания программы по литературному чтению является представленность разных жанров, видов и стилей произведений, обеспечивающих формирование функциональной литературной грамотности обучающегося, а также возможность достижения метапредметных результатов, способности обучающегося воспринимать различные учебные тексты при изучении других предметов учебного плана начального общего образования.

Планируемые результаты изучения литературного чтения включают личностные, метапредметные результаты за период обучения, а также предметные достижения обучающегося за каждый год обучения на уровне начального общего образования.

МЕСТО УЧЕБНОГО ПРЕДМЕТА «ЛИТЕРАТУРНОЕ ЧТЕНИЕ» В УЧЕБНОМ ПЛАНЕ

Предмет «Литературное чтение» преемственен по отношению к предмету «Литература», который изучается в основной школе.

На литературное чтение в 1 классе отводится 132 часа (из них не менее 80 часов составляет вводный интегрированный учебный курс «Обучение грамоте»), во 2-4 классах по 136 часов (4 часа в неделю в каждом классе).

СОДЕРЖАНИЕ УЧЕБНОГО ПРЕДМЕТА

1 КЛАСС

Обучение грамоте^[1]

Развитие речи

Составление небольших рассказов на основе собственных игр, занятий. Участие в диалоге. Понимание текста при его прослушивании и при самостоятельном чтении вслух.

Фонетика

Звуки речи. Единство звукового состава слова и его значения. Установление последовательности звуков в слове и определение количества звуков.

Чтение

Слоговое чтение (ориентация на букву, обозначающую гласный звук). Плавное слоговое чтение и чтение целыми словами со скоростью, соответствующей индивидуальному темпу. Осознанное чтение слов, словосочетаний, предложений. Чтение с интонациями и паузами в соответствии со знаками препинания. Выразительное чтение на материале небольших прозаических текстов и стихотворений.

Орфоэпическое чтение (при переходе к чтению целыми словами). Орфографическое чтение (проговаривание) как средство самоконтроля при письме под диктовку и при списывании.

СИСТЕМАТИЧЕСКИЙ КУРС

Сказка фольклорная (народная) и литературная (авторская). Восприятие текста произведений художественной литературы и устного народного творчества (не менее четырёх произведений). Фольклорная и литературная (авторская) сказка: сходство и различия. Реальность и волшебство в сказке. Событийная сторона сказок: последовательность событий в фольклорной (народной) и литературной (авторской) сказке. Отражение сюжета в иллюстрациях. Герои сказочных произведений. Нравственные ценности и идеи, традиции, быт, культура в русских народных и литературных (авторских) сказках, поступки, отражающие нравственные качества (отношение к природе, людям, предметам).

Произведения для чтения: народные сказки о животных «Лисица и тетерев», «Лиса и рак», литературные (авторские) сказки К.Д. Ушинский «Петух и собака», сказки В.Г.Сутеева «Кораблик», «Под грибом» и другие (по выбору).

Произведения о детях и для детей. Понятие «тема произведения» (общее представление): чему посвящено, о чём рассказывает. Главная мысль произведения: его основная идея (чему учит? какие качества воспитывает?).

Произведения одной темы, но разных жанров: рассказ, стихотворение, сказка (общее представление на примере не менее шести произведений К. Д. Ушинского, Л. Н. Толстого, Е. А. Пермяка, В. А. Осеевой, А. Л. Барто, Ю. И. Ермолаева). Характеристика героя произведения, общая оценка поступков. Понимание заголовка произведения, его соотношения с содержанием произведения и его идеей. Осознание нравственно-этических понятий: друг, дружба, забота, труд, взаимопомощь.

Произведения для чтения: К.Д. Ушинский «Худо тому, кто добра не делает никому», Л.Н. Толстой «Косточка», Е.А. Пермяк «Торопливый ножик»,

В.А. Осеева «Три товарища», А.Л. Барто «Я – лишний», Ю.И. Ермолаев «Лучший друг» и другие (по выбору).

Произведения о родной природе. Восприятие и самостоятельное чтение поэтических произведений о природе (на примере трёх-четырёх доступных произведений А. К. Толстого, А. Н. Плещеева, Е. Ф. Трутневой, С. Я. Маршака и др.). Тема поэтических произведений: звуки и краски природы, времена года, человек и природа; Родина, природа родного края. Особенности стихотворной речи, сравнение с прозаической: рифма, ритм (практическое ознакомление). Настроение, которое рождает поэтическое произведение. Отражение нравственной идеи в произведении: любовь к Родине, природе родного края. Иллюстрация к произведению как отражение эмоционального отклика на произведение. Выразительное чтение поэзии. Роль интонации при выразительном чтении. Интонационный рисунок выразительного чтения: ритм, темп, сила голоса.

Устное народное творчество – малые фольклорные жанры (не менее шести произведений). Многообразие малых жанров устного народного творчества: потешка, загадка, пословица, их назначение (веселить, потешать, играть, поучать). Особенности разных малых фольклорных жанров. Потешка – игровой народный фольклор. Загадки – средство воспитания живости ума, сообразительности. Пословицы – проявление народной мудрости, средство воспитания понимания жизненных правил.

Произведения для чтения: потешки, загадки, пословицы.

Произведения о братьях наших меньших (трёх-четырёх авторов по выбору) – герои произведений. Цель и назначение произведений о взаимоотношениях человека и животных – воспитание добрых чувств и бережного отношения к животным. Виды текстов: художественный и научно-познавательный, их сравнение. Характеристика героя: описание его внешности. Осознание нравственно-этических понятий: любовь и забота о животных.

Произведения для чтения: В.В. Бианки «Лис и Мышонок», Е.И. Чарушин «Про Томку», М.М. Пришвин «Ёж», Н.И. Сладков «Лисица и Ёж» и другие.

Произведения о маме. Восприятие и самостоятельное чтение произведений о маме (не менее одного автора по выбору, на примере доступных произведений Е. А. Благиной, А. Л. Барто, А. В. Митяева и др.). Осознание нравственно-этических понятий: чувство любви как привязанность одного человека к другому (матери к ребёнку, детей к матери, близким), проявление любви и заботы о родных людях.

Произведения для чтения: Е.А. Благина «Посидим в тишине», А.Л. Барто «Мама», А.В. Митяев «За что я люблю маму» и другие (по выбору).

Фольклорные и авторские произведения о чудесах и фантазии (не менее трёх произведений). Способность автора произведения замечать чудесное в каждом жизненном проявлении, необычное в обычных явлениях окружающего мира. Сочетание в произведении реалистических событий с необычными, сказочными, фантастическими.

Произведения для чтения: Р.С. Сеф «Чудо», В.В. Лунин «Я видел чудо», Б.В. Заходер «Моя Вообразия», Ю.П. Мориц «Сто фантазий» и другие (по выбору).

Библиографическая культура (работа с детской книгой). Представление о том, что книга – источник необходимых знаний. Обложка, оглавление, иллюстрации – элементы ориентировки в книге. Умение использовать тематический каталог при выборе книг в библиотеке.

Изучение литературного чтения в 1 классе способствует освоению на пропедевтическом уровне ряда универсальных учебных действий: познавательных универсальных учебных действий, коммуникативных универсальных учебных действий, регулятивных универсальных учебных действий, совместной деятельности.

Базовые логические действия как часть познавательных универсальных учебных действий способствуют формированию умений:

- читать вслух целыми словами без пропусков и перестановок букв и слогов доступные по восприятию и небольшие по объёму прозаические и стихотворные произведения;
- понимать фактическое содержание прочитанного или прослушанного текста;
- ориентироваться в терминах и понятиях: фольклор, малые фольклорные жанры, тема, идея, заголовок, содержание произведения, сказка (фольклорная и литературная), автор, герой, рассказ, стихотворение (в пределах изученного);

- различать и группировать произведения по жанрам (загадки, пословицы, сказки (фольклорная и литературная), стихотворение, рассказ);
- анализировать текст: определять тему, устанавливать последовательность событий в произведении, характеризовать героя, давать положительную или отрицательную оценку его поступкам, задавать вопросы по фактическому содержанию;
- сравнивать произведения по теме, настроению, которое оно вызывает.

Работа с информацией как часть познавательных универсальных учебных действий способствует формированию умений:

- понимать, что текст произведения может быть представлен в иллюстрациях, различных видах зрительного искусства (фильм, спектакль и другие);
- соотносить иллюстрацию с текстом произведения, читать отрывки из текста, которые соответствуют иллюстрации.

Коммуникативные универсальные учебные действия способствуют формированию умений:

- читать наизусть стихотворения, соблюдать орфоэпические и пунктуационные нормы;
- участвовать в беседе по обсуждению прослушанного или прочитанного текста: слушать собеседника, отвечать на вопросы, высказывать своё отношение к обсуждаемой проблеме;
- пересказывать (устно) содержание произведения с опорой на вопросы, рисунки, предложенный план;
- объяснять своими словами значение изученных понятий;
- описывать своё настроение после слушания (чтения) стихотворений, сказок, рассказов.

Регулятивные универсальные учебные действия способствуют формированию умений:

- понимать и удерживать поставленную учебную задачу, в случае необходимости обращаться за помощью к учителю;
- проявлять желание самостоятельно читать, совершенствовать свой навык чтения;
- с помощью учителя оценивать свои успехи (трудности) в освоении читательской деятельности.

Совместная деятельность способствует формированию умений:

- проявлять желание работать в парах, небольших группах;

- проявлять культуру взаимодействия, терпение, умение договариваться, ответственно выполнять свою часть работы.

2 КЛАСС

О нашей Родине. Круг чтения: произведения о Родине (на примере не менее трёх стихотворений И. С. Никитина, Ф. П. Савинова, А. А. Прокофьева и др.). Патриотическое звучание произведений о родном крае и природе. Отражение в произведениях нравственно-этических понятий: любовь к Родине, родному краю, Отечеству. Анализ заголовка, соотнесение его с главной мыслью и идеей произведения. Иллюстрация к произведению как отражение эмоционального отклика на произведение. Отражение темы Родины в изобразительном искусстве (пейзажи И. И. Левитана, И. И. Шишкина, В. Д. Поленова и др.).

Произведения для чтения: И.С. Никитин «Русь», Ф.П. Савинов «Родина», А.А. Прокофьев «Родина» и другие (по выбору).

Фольклор (устное народное творчество). Произведения малых жанров фольклора (потешки, считалки, пословицы, скороговорки, небылицы, загадки по выбору). Шуточные фольклорные произведения – скороговорки, небылицы. Особенности скороговорок, их роль в речи. Игра со словом, «перевёртыш событий» как основа построения небылиц. Ритм и счёт – основные средства выразительности и построения считалки. Народные песни, их особенности. Загадка как жанр фольклора, тематические группы загадок. Сказка – выражение народной мудрости, нравственная идея фольклорных сказок. Особенности сказок разного вида (о животных, бытовые, волшебные). Особенности сказок о животных: сказки народов России. Бытовая сказка: герои, место действия, особенности построения и языка. Диалог в сказке. Понятие о волшебной сказке (общее представление): наличие присказки, постоянные эпитеты, волшебные герои. Фольклорные произведения народов России: отражение в сказках народного быта и культуры.

Произведения для чтения: потешки, считалки, пословицы, скороговорки, загадки, народные песни, русская народная сказка «Каша из топора», русская народная сказка «У страха глаза велики», русская народная сказка «Зимовье зверей», русская народная сказка «Снегурочка», сказки народов России (1-2 произведения) и другие.

Звуки и краски родной природы в разные времена года. Тема природы в разные времена года (осень, зима, весна, лето) в произведениях литературы (по выбору, не менее пяти авторов). Эстетическое восприятие явлений природы (звуки, краски времён года). Средства выразительности при описании природы: сравнение и эпитет. Настроение, которое создаёт

пейзажная лирика. Иллюстрация как отражение эмоционального отклика на произведение. Отражение темы «Времена года» в картинах художников (на примере пейзажей И. И. Левитана, В. Д. Поленова, А. И. Куинджи, И. И. Шишкина и др.) и музыкальных произведениях (например, произведения П. И. Чайковского, А. Вивальди и др.).

Произведения для чтения: А.С. Пушкин «Уж небо осенью дышало...», «Вот север, тучи нагоняя...», А.А. Плещеев «Осень», А.К. Толстой «Осень. Обсыпается наш сад...», М.М. Пришвин «Осеннее утро», Г.А. Скребицкий «Четыре художника», Ф.И. Тютчев «Чародейкою Зимою», «Зима недаром злится», И.С. Соколов-Микитов «Зима в лесу», С.А. Есенин «Поёт зима – аукает...», И.З. Суриков «Лето» и другие.

О детях и дружбе. Круг чтения: тема дружбы в художественном произведении (расширение круга чтения: не менее четырёх произведений Н.Н. Носова, В.А. Осеевой, В.Ю. Драгунского, В.В. Лунина и др.). Отражение в произведениях нравственно-этических понятий: дружба, терпение, уважение, помощь друг другу. Главная мысль произведения. Герой произведения (введение понятия «главный герой»), его характеристика (портрет), оценка поступков.

Произведения для чтения: Л.Н. Толстой «Филиппок», Е.А. Пермяк «Две пословицы», Ю.И. Ермолаев «Два пирожных», В.А. Осеева «Синие листья», Н.Н. Носов «На горке», «Заплатка», А.Л. Барто «Катя», В.В. Лунин «Я и Вовка», В.Ю. Драгунский «Тайное становится явным» и другие (по выбору).

Мир сказок. Фольклорная (народная) и литературная (авторская) сказка: «бродячие» сюжеты (произведения по выбору, не менее четырёх). Фольклорная основа авторских сказок: сравнение сюжетов, героев, особенностей языка. Составление плана произведения: части текста, их главные темы. Иллюстрации, их значение в раскрытии содержания произведения.

Произведения для чтения: народная сказка «Золотая рыбка», А.С. Пушкин «Сказка о рыбаке и рыбке», народная сказка «Морозко», В.Ф. Одоевский «Мороз Иванович», В.И. Даль «Девочка Снегурочка» и другие.

О братьях наших меньших. Жанровое многообразие произведений о животных (песни, загадки, сказки, басни, рассказы, стихотворения; произведения по выбору, не менее пяти авторов). Дружба людей и животных – тема литературы (произведения Е. И. Чарушина, В. В. Бианки, С. В. Михалкова, Б. С. Житкова, М. М. Пришвина и др.). Отражение образов животных в фольклоре (русские народные песни, загадки, сказки). Герои стихотворных и прозаических произведений о животных. Описание животных в художественном и научно-познавательном тексте. Нравственно-

этические понятия: отношение человека к животным (любовь и забота). Особенности басни как жанра литературы, прозаические и стихотворные басни (на примере произведений И. А. Крылова, Л. Н. Толстого). Мораль басни как нравственный урок (поучение). Знакомство с художниками-иллюстраторами, анималистами (без использования термина): Е. И. Чарушин, В. В. Бианки.

Произведения для чтения: И.А. Крылов «Лебедь, Щука и Рак», Л.Н. Толстой «Лев и мышь», М.М. Пришвин «Ребята и утята», Б.С. Житков «Храбрый утёнок», В.Д. Берестов «Кошкин щенок», В.В. Бианки «Музыкант», Е.И. Чарушин «Страшный рассказ», С.В. Михалков «Мой щенок» и другие (по выбору).

О наших близких, о семье. Тема семьи, детства, взаимоотношений взрослых и детей в творчестве писателей и фольклорных произведениях (по выбору). Отражение нравственных семейных ценностей в произведениях о семье: любовь и сопереживание, уважение и внимание к старшему поколению, радость общения и защищённость в семье. Тема художественных произведений: Международный женский день, День Победы.

Произведения для чтения: Л.Н. Толстой «Отец и сыновья», А.А. Плещеев «Песня матери», В.А. Осеева «Сыновья», С.В. Михалков «Быль для детей», С.А. Баруздин «Салют» и другое (по выбору).

Зарубежная литература. Круг чтения: литературная (авторская) сказка (не менее двух произведений): зарубежные писатели-сказочники (Ш. Перро, Х.-К. Андерсен и др.). Характеристика авторской сказки: герои, особенности построения и языка. Сходство тем и сюжетов сказок разных народов. Составление плана художественного произведения: части текста, их главные темы. Иллюстрации, их значение в раскрытии содержания произведения.

Произведения для чтения: Ш. Перро «Кот в сапогах», Х.-К. Андерсен «Пятеро из одного стручка» и другие (по выбору).

Библиографическая культура (работа с детской книгой и справочной литературой). Книга как источник необходимых знаний. Элементы книги: содержание или оглавление, аннотация, иллюстрация. Выбор книг на основе рекомендательного списка, тематические картотеки библиотеки. Книга учебная, художественная, справочная.

Изучение литературного чтения во 2 классе способствует освоению на пропедевтическом уровне ряда универсальных учебных действий: познавательных универсальных учебных действий, коммуникативных универсальных учебных действий, регулятивных универсальных учебных действий, совместной деятельности.

Базовые логические и исследовательские действия как часть познавательных универсальных учебных действий способствуют формированию умений:

- читать вслух целыми словами без пропусков и перестановок букв и слогов доступные по восприятию и небольшие по объёму прозаические и стихотворные произведения (без отметочного оценивания);
- сравнивать и группировать различные произведения по теме (о Родине,
- о родной природе, о детях, о животных, о семье, о чудесах и превращениях),
- по жанрам (произведения устного народного творчества, сказка (фольклорная
- и литературная), рассказ, басня, стихотворение);
- характеризовать (кратко) особенности жанров (произведения устного народного творчества, литературная сказка, рассказ, басня, стихотворение);
- анализировать текст сказки, рассказа, басни: определять тему, главную мысль произведения, находить в тексте слова, подтверждающие характеристику героя, оценивать его поступки, сравнивать героев по предложенному алгоритму, устанавливать последовательность событий (действий) в сказке и рассказе;
- анализировать текст стихотворения: называть особенности жанра (ритм, рифма), находить в тексте сравнения, эпитеты, слова в переносном значении, объяснять значение незнакомого слова с опорой на контекст и по словарю.

Работа с информацией как часть познавательных универсальных учебных действий способствует формированию умений:

- соотносить иллюстрации с текстом произведения;
- ориентироваться в содержании книги, каталоге, выбирать книгу по автору, каталогу на основе рекомендованного списка;
- по информации, представленной в оглавлении, в иллюстрациях предполагать тему и содержание книги;
- пользоваться словарями для уточнения значения незнакомого слова.

Коммуникативные универсальные учебные действия способствуют формированию умений:

- участвовать в диалоге: отвечать на вопросы, кратко объяснять свои ответы, дополнять ответы других участников, составлять свои вопросы и высказывания

- на заданную тему;
- пересказывать подробно и выборочно прочитанное произведение;
- обсуждать (в парах, группах) содержание текста, формулировать (устно) простые выводы на основе прочитанного (прослушанного) произведения;
- описывать (устно) картины природы;
- сочинять по аналогии с прочитанным загадки, рассказы, небольшие сказки;
- участвовать в инсценировках и драматизации отрывков из художественных произведений.

Регулятивные универсальные учебные действия способствуют формированию умений:

- оценивать своё эмоциональное состояние, возникшее при прочтении (слушании) произведения;
- удерживать в памяти последовательность событий прослушанного (прочитанного) текста;
- контролировать выполнение поставленной учебной задачи при чтении
- (слушании) произведения;
- проверять (по образцу) выполнение поставленной учебной задачи.

Совместная деятельность способствует формированию умений:

- выбирать себе партнёров по совместной деятельности;
- распределять работу, договариваться, приходить к общему решению, отвечать за общий результат работы.

3 КЛАСС

О Родине и её истории. Любовь к Родине и её история – важные темы произведений литературы (произведения одного-двух авторов по выбору). Чувство любви к Родине, причастность к прошлому и настоящему своей страны и родного края – главные идеи, нравственные ценности, выраженные в произведениях о Родине. Образ Родины в стихотворных и прозаических произведениях писателей и поэтов XIX и XX веков. Осознание нравственно-этических понятий: любовь к родной стороне, малой родине, гордость за красоту и величие своей Отчизны. Роль и особенности заголовка произведения. Репродукции картин как иллюстрации к произведениям о Родине. Использование средств выразительности при чтении вслух: интонация, темп, ритм, логические ударения.

Произведения для чтения: К.Д. Ушинский «Наше отечество», М.М. Пришвин «Моя Родина», С.А. Васильев «Россия», Н.П. Кончаловская «Наша древняя столица» (отрывки) и другое (по выбору).

Фольклор (устное народное творчество). Круг чтения: малые жанры фольклора (пословицы, потешки, считалки, небылицы, скороговорки, загадки, по выбору). Знакомство с видами загадок. Пословицы народов России (значение, характеристика, нравственная основа). Книги и словари, созданные В. И. Далем. Активный словарь устной речи: использование образных слов, пословиц и поговорок, крылатых выражений. Нравственные ценности в фольклорных произведениях народов России.

Фольклорная сказка как отражение общечеловеческих ценностей и нравственных правил. Виды сказок (о животных, бытовые, волшебные). Художественные особенности сказок: построение (композиция), язык (лексика). Характеристика героя, волшебные помощники, иллюстрация как отражение сюжета волшебной сказки (картины В. М. Васнецова, И. Я. Билибина и др.). Отражение в сказках народного быта и культуры. Составление плана сказки.

Круг чтения: народная песня. Чувства, которые рождают песни, темы песен. Описание картин природы как способ рассказать в песне о родной земле. Былина как народный песенный сказ о важном историческом событии. Фольклорные особенности жанра былин: язык (напевность исполнения, выразительность), характеристика главного героя (где жил, чем занимался, какими качествами обладал). Характеристика былин как героического песенного сказа, их особенности (тема, язык). Язык былин, устаревшие слова, их место в былине и представление в современной лексике. Репродукции картин как иллюстрации к эпизодам фольклорного произведения.

Произведения для чтения: малые жанры фольклора, русская народная сказка «Иван-царевич и серый волк», былина об Илье Муромце и другие (по выбору).

Творчество А. С. Пушкина. А. С. Пушкин – великий русский поэт. Лирические произведения А. С. Пушкина: средства художественной выразительности (сравнение, эпитет); рифма, ритм. Литературные сказки А. С. Пушкина в стихах («Сказка о царе Салтане, о сыне его славном и могучем богатыре князе Гвидоне Салтановиче и о прекрасной царевне Лебеди» и другие по выбору). Нравственный смысл произведения, структура сказочного текста, особенности сюжета, приём повтора как основа изменения сюжета. Связь пушкинских сказок с фольклорными. Положительные и отрицательные герои, волшебные помощники, язык авторской сказки. И. Я. Билибин – иллюстратор сказок А. С. Пушкина.

Произведения для чтения: А.С. Пушкин «Сказка о царе Салтане, о сыне его славном и могучем богатыре князе Гвидоне Салтановиче и о прекрасной

царевне Лебеди», «В тот год осенняя погода...», «Опрятней модного паркета...» и другие (по выбору).

Творчество И. А. Крылова. Басня – произведение-поучение, которое помогает увидеть свои и чужие недостатки. Иносказание в баснях И. А. Крылов – великий русский баснописец. Басни И. А. Крылова (не менее двух): назначение, темы и герои, особенности языка. Явная и скрытая мораль басен. Использование крылатых выражений в речи.

Произведения для чтения: И.А. Крылов «Ворона и Лисица», «Лисица и виноград», «Мартышка и очки» и другие (по выбору).

Картины природы в произведениях поэтов и писателей XIX–XX веков. Лирические произведения как способ передачи чувств людей, автора. Картины природы в произведениях поэтов и писателей (не менее пяти авторов по выбору): Ф. И. Тютчева, А. А. Фета, А. Н. Майкова, Н. А. Некрасова, А. А. Блока, И. А. Бунина, С. А. Есенина, А. П. Чехова, К. Г. Паустовского и др. Чувства, вызываемые лирическими произведениями. Средства выразительности в произведениях лирики: эпитеты, синонимы, антонимы, сравнения. Звукопись, её выразительное значение Олицетворение как одно из средств выразительности лирического произведения. Живописные полотна как иллюстрация к лирическому произведению: пейзаж. Сравнение средств создания пейзажа в тексте-описании (эпитеты, сравнения, олицетворения), в изобразительном искусстве (цвет, композиция), в произведениях музыкального искусства (тон, темп, мелодия).

Произведения для чтения: Ф.И. Тютчев «Есть в осени первоначальной...», А.А. Фет «Кот поёт, глаза прищуря», «Мама! Глянь-ка из окошка...», А.Н. Майков «Осень», С.А. Есенин «Берёза», Н.А. Некрасов «Железная дорога» (отрывок), А.А. Блок «Ворона», И.А. Бунин «Первый снег» и другие (по выбору).

Творчество Л. Н. Толстого. Жанровое многообразие произведений Л. Н. Толстого: сказки, рассказы, басни, быль (не менее трёх произведений). Рассказ как повествование: связь содержания с реальным событием. Структурные части произведения (композиция): начало, завязка действия, кульминация, развязка. Эпизод как часть рассказа. Различные виды планов. Сюжет рассказа: основные события, главные герои, действующие лица, различие рассказчика и автора произведения. Художественные особенности текста-описания, текста-рассуждения.

Произведения для чтения: Л.Н. Толстой «Лебеди», «Зайцы», «Прыжок», «Акула» и другие.

Литературная сказка. Литературная сказка русских писателей (не менее двух). Круг чтения: произведения В. М. Гаршина, М. Горького, И. С.

Соколова-Микитова и др. Особенности авторских сказок (сюжет, язык, герои). Составление аннотации.

Произведения для чтения: В.М. Гаршин «Лягушка-путешественница», И.С. Соколов-Микитов «Листопадничек», М. Горький «Случай с Евсейкой» и другие (по выбору).

Произведения о взаимоотношениях человека и животных. Человек и его отношения с животными: верность, преданность, забота и любовь. Круг чтения: произведения Д. Н. Мамина-Сибиряка, К. Г. Паустовского, М. М. Пришвина, Б. С. Житкова. Особенности рассказа: тема, герои, реальность событий, композиция, объекты описания (портрет героя, описание интерьера).

Произведения для чтения: Б.С. Житков «Про обезьянку», К.Г. Паустовский «Барсучий нос», «Кот-ворюга», Д.Н. Мамин-Сибиряк «Приёмыш» и другое (по выбору).

Произведения о детях. Дети – герои произведений: раскрытие тем «Разные детские судьбы», «Дети на войне». Отличие автора от героя и рассказчика. Герой художественного произведения: время и место проживания, особенности внешнего вида и характера. Историческая обстановка как фон создания произведения: судьбы крестьянских детей, дети на войне (произведения по выбору двух-трёх авторов). Основные события сюжета, отношение к ним героев произведения. Оценка нравственных качеств, проявляющихся в военное время.

Произведения для чтения: Л. Пантелеев «На ялике», А. Гайдар «Тимур и его команда» (отрывки), Л. Кассиль и другие (по выбору).

Юмористические произведения. Комичность как основа сюжета. Герой юмористического произведения. Средства выразительности текста юмористического содержания: преувеличение. Авторы юмористических рассказов (не менее двух произведений): Н. Н. Носов, В.Ю. Драгунский, М. М. Зощенко и др.

Произведения для чтения: В.Ю. Драгунский «Денискины рассказы» (1-2 произведения), Н.Н. Носов «Весёлая семейка» (1-2 рассказа из цикла) и другие (по выбору).

Зарубежная литература. Круг чтения (произведения двух-трёх авторов по выбору): литературные сказки Ш. Перро, Х.-К. Андерсена, Р. Киплинга. Особенности авторских сказок (сюжет, язык, герои). Рассказы о животных зарубежных писателей. Известные переводчики зарубежной литературы: С. Я. Маршак, К. И. Чуковский, Б. В. Заходер.

Произведения для чтения: Х.-К. Андерсен «Гадкий утёнок», Ш. Перро «Подарок феи» и другие (по выбору).

Библиографическая культура (работа с детской книгой и справочной литературой). Ценность чтения художественной литературы и фольклора, осознание важности читательской деятельности. Использование с учётом учебных задач аппарата издания (обложка, оглавление, аннотация, предисловие, иллюстрации). Правила юного читателя. Книга как особый вид искусства. Общее представление о первых книгах на Руси, знакомство с рукописными книгами.

Изучение литературного чтения в 3 классе способствует освоению ряда универсальных учебных действий: познавательных универсальных учебных действий, коммуникативных универсальных учебных действий, регулятивных универсальных учебных действий, совместной деятельности.

Базовые логические и исследовательские действия как часть познавательных универсальных учебных действий способствуют формированию умений:

- читать доступные по восприятию и небольшие по объёму прозаические и стихотворные произведения (без отметочного оценивания);
- различать сказочные и реалистические, лирические и эпические, народные и авторские произведения;
- анализировать текст: обосновывать принадлежность к жанру, определять тему и главную мысль, делить текст на части, озаглавливать их, находить в тексте заданный эпизод, определять композицию произведения, характеризовать героя;
- конструировать план текста, дополнять и восстанавливать нарушенную последовательность;
- сравнивать произведения, относящиеся к одной теме, но разным жанрам; произведения одного жанра, но разной тематики;
- исследовать текст: находить описания в произведениях разных жанров (портрет, пейзаж, интерьер).

Работа с информацией как часть познавательных универсальных учебных действий способствуют формированию умений:

- сравнивать информацию словесную (текст), графическую или изобразительную (иллюстрация), звуковую (музыкальное произведение);
- подбирать иллюстрации к тексту, соотносить произведения литературы и изобразительного искусства по тематике, настроению, средствам выразительности;
- выбирать книгу в библиотеке в соответствии с учебной задачей; составлять аннотацию.

Коммуникативные универсальные учебные действия способствуют формированию умений:

- читать текст с разными интонациями, передавая своё отношение к событиям, героям произведения;
- формулировать вопросы по основным событиям текста;
- пересказывать текст (подробно, выборочно, с изменением лица);
- выразительно исполнять стихотворное произведение, создавая соответствующее настроение;
- сочинять простые истории (сказки, рассказы) по аналогии.

Регулятивные универсальные учебные способствуют формированию умений:

- принимать цель чтения, удерживать её в памяти, использовать в зависимости от учебной задачи вид чтения, контролировать реализацию поставленной задачи чтения;
- оценивать качество своего восприятия текста на слух;
- выполнять действия контроля (самоконтроля) и оценки процесса и результата деятельности, при необходимости вносить коррективы в выполняемые действия.

Совместная деятельность способствует формированию умений:

- участвовать в совместной деятельности: выполнять роли лидера, подчинённого, соблюдать равноправие и дружелюбие;
- в коллективной театрализованной деятельности читать по ролям, инсценировать (драматизировать) несложные произведения фольклора и художественной литературы; выбирать роль, договариваться о манере её исполнения в соответствии с общим замыслом;
- осуществлять взаимопомощь, проявлять ответственность при выполнении своей части работы, оценивать свой вклад в общее дело.

4 КЛАСС

О Родине, героические страницы истории. Наше Отечество, образ родной земли в стихотворных и прозаических произведениях писателей и поэтов XIX и XX веков (по выбору, не менее четырёх, например произведения С. Т. Романовского, А. Т. Твардовского, С. Д. Дрожжина, В. М. Пескова и др.). Представление о проявлении любви к родной земле в литературе разных народов (на примере писателей родного края, представителей разных народов России). Страницы истории России, великие люди и события: образы Александра Невского, Михаила Кутузова и других выдающихся защитников Отечества в литературе для детей. Отражение нравственной идеи: любовь к Родине. Героическое прошлое России, тема

Великой Отечественной войны в произведениях литературы (на примере рассказов Л. А. Кассиля, С. П. Алексеева). Осознание понятия: поступок, подвиг.

Круг чтения: народная и авторская песня: понятие исторической песни, знакомство с песнями на тему Великой Отечественной войны (2-3 произведения по выбору).

Произведения для чтения: С.Д. Дрожжин «Родине», В.М. Песков «Родине», А.Т. Твардовский «О Родине большой и малой» (отрывок), С.Т. Романовский «Ледовое побоище», С.П. Алексеев (1-2 рассказа военно-исторической тематики) и другие (по выбору).

Фольклор (устное народное творчество). Фольклор как народная духовная культура (произведения по выбору). Многообразие видов фольклора: словесный, музыкальный, обрядовый (календарный). Культурное значение фольклора для появления художественной литературы. Малые жанры фольклора (назначение, сравнение, классификация). Собиратели фольклора (А. Н. Афанасьев, В. И. Даль). Виды сказок: о животных, бытовые, волшебные. Отражение в произведениях фольклора нравственных ценностей, быта и культуры народов мира. Сходство фольклорных произведений разных народов по тематике, художественным образам и форме («бродячие» сюжеты).

Круг чтения: былина как эпическая песня о героическом событии. Герой быliny – защитник страны. Образы русских богатырей: Илья Муромца, Алёши Поповича, Добрыни Никитича, Никиты Кожемяки (где жил, чем занимался, какими качествами обладал). Средства художественной выразительности в быline: устойчивые выражения, повторы, гипербола. Устаревшие слова, их место в быline и представление в современной лексике. Народные былинно-сказочные темы в творчестве художника В. М. Васнецова.

Произведения для чтения: произведения малых жанров фольклора, народные сказки (2-3 сказки по выбору), сказки народов России (2-3 сказки по выбору), быliny из цикла об Илье Муромце, Алёше Поповиче, Добрыне Никитиче (1-2 по выбору).

Творчество А. С. Пушкина. Картины природы в лирических произведениях А. С. Пушкина. Средства художественной выразительности в стихотворном произведении (сравнение, эпитет, олицетворение). Литературные сказки А. С. Пушкина в стихах: «Сказка о мёртвой царевне и о семи богатырях». Фольклорная основа авторской сказки. Положительные и отрицательные герои, волшебные помощники, язык авторской сказки.

Произведения для чтения: А.С. Пушкин «Сказка о мёртвой царевне и о семи богатырях», «Няне», «Осень» (отрывки), «Зимняя дорога» и другие.

Творчество И. А. Крылова. Представление о басне как лиро-эпическом жанре. Круг чтения: басни на примере произведений И. А. Крылова, И. И. Хемницера, Л. Н. Толстого, С. В. Михалкова. Басни стихотворные и прозаические (не менее трёх). Развитие событий в басне, её герои (положительные, отрицательные). Аллегория в баснях. Сравнение басен: назначение, темы и герои, особенности языка.

Произведения для чтения: Крылов И.А. «Стрекоза и муравей», «Квартет», И.И. Хемницер «Стрекоза», Л.Н. Толстой «Стрекоза и муравьи» и другие.

Творчество М. Ю. Лермонтова. Круг чтения: лирические произведения М. Ю. Лермонтова (не менее трёх). Средства художественной выразительности (сравнение, эпитет, олицетворение); рифма, ритм. Метафора как «свёрнутое» сравнение. Строфа как элемент композиции стихотворения. Переносное значение слов в метафоре. Метафора в стихотворениях М. Ю. Лермонтова.

Произведения для чтения: М.Ю. Лермонтов «Утёс», «Парус», «Москва, Москва! ...Люблю тебя как сын...» и другие.

Литературная сказка. Тематика авторских стихотворных сказок (две-три по выбору). Герои литературных сказок (произведения П. П. Ершова, П. П. Бажова, С. Т. Аксакова, С. Я. Маршака и др.). Связь литературной сказки с фольклорной: народная речь – особенность авторской сказки. Иллюстрации в сказке: назначение, особенности.

Произведения для чтения: П.П. Бажов «Серебряное копытце», П.П. Ершов «Конёк-Горбунок», С.Т. Аксаков «Аленький цветочек» и другие.

Картины природы в творчестве поэтов и писателей XIX– XX веков. Лирика, лирические произведения как описание в стихотворной форме чувств поэта, связанных с наблюдениями, описаниями природы. Круг чтения: лирические произведения поэтов и писателей (не менее пяти авторов по выбору): В. А. Жуковский, И.С. Никитин, Е. А. Баратынский, Ф. И. Тютчев, А. А. Фет, Н. А. Некрасов, И. А. Бунин, А. А. Блок, К. Д. Бальмонт и др. Темы стихотворных произведений, герой лирического произведения. Авторские приёмы создания художественного образа в лирике. Средства выразительности в произведениях лирики: эпитеты, синонимы, антонимы, сравнения, олицетворения, метафоры. Репродукция картины как иллюстрация к лирическому произведению.

Произведения для чтения: В.А. Жуковский «Загадка», И.С. Никитин «В синем небе плывут над полями...», Ф.И. Тютчев «Как неожиданно и ярко»,

А.А. Фет «Весенний дождь», Е.А. Баратынский «Весна, весна! Как воздух чист», И.А. Бунин «Листопад» (отрывки) и другие (по выбору).

Творчество Л. Н. Толстого. Круг чтения (не менее трёх произведений): рассказ (художественный и научно-познавательный), сказки, басни, быль. Повесть как эпический жанр (общее представление). Значение реальных жизненных ситуаций в создании рассказа, повести. Отрывки из автобиографической повести Л. Н. Толстого «Детство». Особенности художественного текста-описания: пейзаж, портрет героя, интерьер. Примеры текста-рассуждения в рассказах Л. Н. Толстого.

Произведения для чтения: Л.Н. Толстой «Детство» (отдельные главы), «Русак», «Черепашка» и другие (по выбору).

Произведения о животных и родной природе. Взаимоотношения человека и животных, защита и охрана природы – тема произведений литературы. Круг чтения (не менее трёх авторов): на примере произведений В. П. Астафьева, М. М. Пришвина, С.А. Есенина, А. И. Куприна, К. Г. Паустовского, Ю. И. Ковалёва и др.

Произведения для чтения: В.П. Астафьев «Капалуха», М.М. Пришвин «Выскочка», С.А. Есенин «Лебёдушка» и другие (по выбору).

Произведения о детях. Тематика произведений о детях, их жизни, играх и занятиях, взаимоотношениях со взрослыми и сверстниками (на примере произведений не менее трёх авторов): А. П. Чехова, Н. Г. Гарина-Михайловского, М.М. Зощенко, К.Г.Паустовский, Б. С. Житкова, В. В. Крапивина и др. Словесный портрет героя как его характеристика. Авторский способ выражения главной мысли. Основные события сюжета, отношение к ним героев.

Произведения для чтения: А.П. Чехов «Мальчики», Н.Г. Гарин-Михайловский «Детство Тёмы» (отдельные главы), М.М. Зощенко «О Лёньке и Миньке» (1-2 рассказа из цикла), К.Г. Паустовский «Корзина с еловыми шишками» и другие.

Пьеса. Знакомство с новым жанром – пьесой-сказкой. Пьеса – произведение литературы и театрального искусства (одна по выбору). Пьеса как жанр драматического произведения. Пьеса и сказка: драматическое и эпическое произведения. Авторские ремарки: назначение, содержание.

Произведения для чтения: С.Я. Маршак «Двенадцать месяцев» и другие.

Юмористические произведения. Круг чтения (не менее двух произведений по выбору): юмористические произведения на примере рассказов В. Ю. Драгунского, Н. Н. Носова, М. М. Зощенко, В. В. Голявкина. Герои юмористических произведений. Средства выразительности текста

юмористического содержания: гипербола. Юмористические произведения в кино и театре.

Произведения для чтения: В.Ю. Драгунский «Денискины рассказы» (1-2 произведения по выбору), Н.Н. Носов «Витя Малеев в школе и дома» (отдельные главы) и другие.

Зарубежная литература. Расширение круга чтения произведений зарубежных писателей. Литературные сказки Х.-К. Андерсена, Ш. Перро, братьев Гримм и др. (по выбору). Приключенческая литература: произведения Дж. Свифта, Марка Твена.

Произведения для чтения: Х.-К. Андерсен «Дикие лебеди», «Русалочка», Дж. Свифт «Приключения Гулливера» (отдельные главы), Марк Твен «Том Сойер» (отдельные главы) и другие (по выбору).

Библиографическая культура (работа с детской книгой и справочной литературой). Польза чтения и книги: книга – друг и учитель. Правила читателя и способы выбора книги (тематический, систематический каталог). Виды информации в книге: научная, художественная (с опорой на внешние показатели книги), её справочно-иллюстративный материал. Очерк как повествование о реальном событии. Типы книг (изданий): книга-произведение, книга-сборник, собрание сочинений, периодическая печать, справочные издания. Работа с источниками периодической печати.

Изучение литературного чтения в 4 классе способствует освоению ряда универсальных учебных действий: познавательных универсальных учебных действий, коммуникативных универсальных учебных действий, регулятивных универсальных учебных действий, совместной деятельности.

Базовые логические и исследовательские действия как часть познавательных универсальных учебных действий способствуют формированию умений:

- читать вслух целыми словами без пропусков и перестановок букв и слогов доступные по восприятию и небольшие по объёму прозаические и стихотворные произведения (без отметочного оценивания);
- читать про себя (молча), оценивать своё чтение с точки зрения понимания и запоминания текста;
- анализировать текст: определять главную мысль, обосновывать принадлежность к жанру, определять тему и главную мысль, находить в тексте заданный эпизод, устанавливать взаимосвязь между событиями, эпизодами текста;
- характеризовать героя и давать оценку его поступкам;

- сравнивать героев одного произведения по предложенным критериям, самостоятельно выбирать критерий сопоставления героев, их поступков (по контрасту или аналогии);
- составлять план (вопросный, номинативный, цитатный) текста, дополнять и восстанавливать нарушенную последовательность;
- исследовать текст: находить средства художественной выразительности (сравнение, эпитет, олицетворение, метафора), описания в произведениях разных жанров (пейзаж, интерьер), выявлять особенности стихотворного текста (ритм, рифма, строфа).

Работа с информацией как часть познавательных универсальных учебных действий способствуют формированию умений:

- использовать справочную информацию для получения дополнительной информации в соответствии с учебной задачей;
- характеризовать книгу по её элементам (обложка, оглавление, аннотация, предисловие, иллюстрации, примечания и другое);
- выбирать книгу в библиотеке в соответствии с учебной задачей; составлять аннотацию.
- Коммуникативные универсальные учебные действия способствуют формированию умений:
- соблюдать правила речевого этикета в учебном диалоге, отвечать и задавать вопросы к учебным и художественным текстам;
- пересказывать текст в соответствии с учебной задачей;
- рассказывать о тематике детской литературы, о любимом писателе и его произведениях;
- оценивать мнение авторов о героях и своё отношение к ним;
- использовать элементы импровизации при исполнении фольклорных произведений;
- сочинять небольшие тексты повествовательного и описательного характера по наблюдениям, на заданную тему.

Регулятивные универсальные учебные способствуют формированию умений:

- понимать значение чтения для самообразования и саморазвития; самостоятельно организовывать читательскую деятельность во время досуга;
- определять цель выразительного исполнения и работы с текстом;
- оценивать выступление (своё и одноклассников) с точки зрения передачи настроения, особенностей произведения и героев;

- осуществлять контроль процесса и результата деятельности, устанавливать причины возникших ошибок и трудностей, проявлять способность предвидеть их в предстоящей работе.

Совместная деятельность способствует формированию умений:

- участвовать в театрализованной деятельности: инсценировании и драматизации (читать по ролям, разыгрывать сценки);
- соблюдать правила взаимодействия;
- ответственно относиться к своим обязанностям в процессе совместной деятельности, оценивать свой вклад в общее дело.

[1] В данной рабочей программе отражено только то содержание периода «Обучение грамоте» из Федеральной предметной программы «Русский язык», которое реализуется средствами предмета «Литературное чтение», остальное содержание прописывается в рабочей программе предмета «Русский язык».

ПЛАНИРУЕМЫЕ ОБРАЗОВАТЕЛЬНЫЕ РЕЗУЛЬТАТЫ

Изучение литературного чтения в 1-4 классах направлено на достижение обучающимися личностных, метапредметных и предметных результатов освоения учебного предмета.

ЛИЧНОСТНЫЕ РЕЗУЛЬТАТЫ

Личностные результаты освоения программы предмета «Литературное чтение» достигаются в процессе единства учебной и воспитательной деятельности, обеспечивающей позитивную динамику развития личности младшего школьника, ориентированную на процессы самопознания, саморазвития и самовоспитания. Личностные результаты освоения программы предмета «Литературное чтение» отражают освоение младшими школьниками социально значимых норм и отношений, развитие позитивного отношения обучающихся к общественным, традиционным, социокультурным и духовно-нравственным ценностям, приобретение опыта применения сформированных представлений и отношений на практике.

Гражданско-патриотическое воспитание:

- становление ценностного отношения к своей Родине – России, малой родине, проявление интереса к изучению родного языка, истории и культуре Российской Федерации, понимание естественной связи прошлого и настоящего в культуре общества;
- осознание своей этнокультурной и российской гражданской идентичности, сопричастности к прошлому, настоящему и будущему своей страны и родного края, проявление уважения к традициям и культуре своего и других народов в процессе восприятия и анализа произведений выдающихся представителей русской литературы и творчества народов России;
- первоначальные представления о человеке как члене общества, о правах и ответственности, уважении и достоинстве человека, о нравственно-этических нормах поведения и правилах межличностных отношений.

Духовно-нравственное воспитание:

- освоение опыта человеческих взаимоотношений, признаки индивидуальности каждого человека, проявление сопереживания, уважения, любви, доброжелательности и других моральных качеств к родным, близким и чужим людям, независимо от их национальности, социального статуса, вероисповедания;

- осознание этических понятий, оценка поведения и поступков персонажей художественных произведений в ситуации нравственного выбора;
- выражение своего видения мира, индивидуальной позиции посредством накопления и систематизации литературных впечатлений, разнообразных по эмоциональной окраске;
- неприятие любых форм поведения, направленных на причинение физического и морального вреда другим людям

Эстетическое воспитание:

- проявление уважительного отношения и интереса к художественной культуре, к различным видам искусства, восприимчивость к разным видам искусства, традициям и творчеству своего и других народов, готовность выражать своё отношение в разных видах художественной деятельности;
- приобретение эстетического опыта слушания, чтения и эмоционально-эстетической оценки произведений фольклора и художественной литературы;
- понимание образного языка художественных произведений, выразительных средств, создающих художественный образ.

Трудовое воспитание:

- осознание ценности труда в жизни человека и общества, ответственное потребление и бережное отношение к результатам труда, навыки участия в различных видах трудовой деятельности, интерес к различным профессиям.

Экологическое воспитание:

- бережное отношение к природе, осознание проблем взаимоотношений человека и животных, отражённых в литературных произведениях;
- неприятие действий, приносящих ей вред.

Ценности научного познания:

- ориентация в деятельности на первоначальные представления о научной картине мира, понимание важности слова как средства создания словесно-художественного образа, способа выражения мыслей, чувств, идей автора;
- овладение смысловым чтением для решения различного уровня учебных и жизненных задач;
- потребность в самостоятельной читательской деятельности, саморазвитии средствами литературы, развитие познавательного интереса, активности, инициативности, любознательности и

самостоятельности в познании произведений фольклора и художественной литературы, творчества писателей.

МЕТАПРЕДМЕТНЫЕ РЕЗУЛЬТАТЫ

В результате изучения предмета «Литературное чтение» в начальной школе у обучающихся будут сформированы познавательные универсальные учебные действия:

базовые логические действия:

- сравнивать произведения по теме, главной мысли (морали), жанру, соотносить произведение и его автора, устанавливать основания для сравнения произведений, устанавливать аналогии;
- объединять произведения по жанру, авторской принадлежности;
- определять существенный признак для классификации, классифицировать произведения по темам, жанрам и видам;
- находить закономерности и противоречия при анализе сюжета (композиции), восстанавливать нарушенную последовательность событий (сюжета), составлять аннотацию, отзыв по предложенному алгоритму;
- выявлять недостаток информации для решения учебной (практической) задачи на основе предложенного алгоритма;
- устанавливать причинно-следственные связи в сюжете фольклорного и художественного текста, при составлении плана, пересказе текста, характеристике поступков героев;

базовые исследовательские действия:

- определять разрыв между реальным и желательным состоянием объекта (ситуации) на основе предложенных учителем вопросов;
- формулировать с помощью учителя цель, планировать изменения объекта, ситуации;
- сравнивать несколько вариантов решения задачи, выбирать наиболее подходящий (на основе предложенных критериев);
- проводить по предложенному плану опыт, несложное исследование по установлению особенностей объекта изучения и связей между объектами (часть – целое, причина – следствие);
- формулировать выводы и подкреплять их доказательствами на основе результатов проведённого наблюдения (опыта, классификации, сравнения, исследования);
- прогнозировать возможное развитие процессов, событий и их последствия в аналогичных или сходных ситуациях;

работа с информацией:

- выбирать источник получения информации;
- согласно заданному алгоритму находить в предложенном источнике информацию, представленную в явном виде;
- распознавать достоверную и недостоверную информацию самостоятельно или на основании предложенного учителем способа её проверки;
- соблюдать с помощью взрослых (учителей, родителей (законных представителей) правила информационной безопасности при поиске информации в сети Интернет;
- анализировать и создавать текстовую, видео, графическую, звуковую информацию в соответствии с учебной задачей;
- самостоятельно создавать схемы, таблицы для представления информации.

К концу обучения в начальной школе у обучающегося формируются **коммуникативные универсальные учебные действия**:

общение:

- воспринимать и формулировать суждения, выражать эмоции в соответствии с целями и условиями общения в знакомой среде;
- проявлять уважительное отношение к собеседнику, соблюдать правила ведения диалога и дискуссии;
- признавать возможность существования разных точек зрения;
- корректно и аргументированно высказывать своё мнение;
- строить речевое высказывание в соответствии с поставленной задачей;
- создавать устные и письменные тексты (описание, рассуждение, повествование);
- готовить небольшие публичные выступления;
- подбирать иллюстративный материал (рисунки, фото, плакаты) к тексту выступления.

К концу обучения в начальной школе у обучающегося формируются **регулятивные универсальные учебные действия**:

самоорганизация:

- планировать действия по решению учебной задачи для получения результата;
- выстраивать последовательность выбранных действий;

самоконтроль:

- устанавливать причины успеха/неудач учебной деятельности;
- корректировать свои учебные действия для преодоления ошибок.

Совместная деятельность:

- формулировать краткосрочные и долгосрочные цели (индивидуальные с учётом участия в коллективных задачах) в стандартной (типовой) ситуации на основе предложенного формата планирования, распределения промежуточных шагов и сроков;
- принимать цель совместной деятельности, коллективно строить действия по её достижению: распределять роли, договариваться, обсуждать процесс и результат совместной работы;
- проявлять готовность руководить, выполнять поручения, подчиняться;
- ответственно выполнять свою часть работы;
- оценивать свой вклад в общий результат;
- выполнять совместные проектные задания с опорой на предложенные образцы.

ПРЕДМЕТНЫЕ РЕЗУЛЬТАТЫ

Предметные результаты освоения программы начального общего образования по учебному предмету «Литературное чтение» отражают специфику содержания предметной области, ориентированы на применение знаний, умений и навыков обучающимися в различных учебных ситуациях и жизненных условиях и представлены по годам обучения.

1 КЛАСС

- понимать ценность чтения для решения учебных задач и применения в различных жизненных ситуациях: отвечать на вопрос о важности чтения для личного развития, находить в художественных произведениях отражение нравственных ценностей, традиций, быта разных народов;
- владеть техникой слогового плавного чтения с переходом на чтение целыми словами, читать осознанно вслух целыми словами без пропусков и перестановок букв и слогов доступные для восприятия и небольшие по объёму произведения в темпе не менее 30 слов в минуту (без отметочного оценивания);
- читать наизусть с соблюдением орфоэпических и пунктуационных норм не менее 2 стихотворений о Родине, о детях, о семье, о родной природе в разные времена года;
- различать прозаическую (нестихотворную) и стихотворную речь;
- различать и называть отдельные жанры фольклора (устного народного творчества) и художественной литературы (загадки,

пословицы, потешки, сказки (фольклорные и литературные), рассказы, стихотворения);

- понимать содержание прослушанного/прочитанного произведения: отвечать на вопросы по фактическому содержанию произведения;
- владеть элементарными умениями анализа текста прослушанного/прочитанного произведения: определять последовательность событий в произведении, характеризовать поступки (положительные или отрицательные) героя, объяснять значение незнакомого слова с использованием словаря;
- участвовать в обсуждении прослушанного/прочитанного произведения: отвечать на вопросы о впечатлении от произведения, использовать в беседе изученные литературные понятия (автор, герой, тема, идея, заголовок, содержание произведения), подтверждать свой ответ примерами из текста;
- пересказывать (устно) содержание произведения с соблюдением последовательности событий, с опорой на предложенные ключевые слова, вопросы, рисунки, предложенный план;
- читать по ролям с соблюдением норм произношения, расстановки ударения;
- составлять высказывания по содержанию произведения (не менее 3 предложений) по заданному алгоритму;
- сочинять небольшие тексты по предложенному началу и др. (не менее 3 предложений);
- ориентироваться в книге/учебнике по обложке, оглавлению, иллюстрациям;
- выбирать книги для самостоятельного чтения по совету взрослого и с учётом рекомендательного списка, рассказывать о прочитанной книге по предложенному алгоритму;
- обращаться к справочной литературе для получения дополнительной информации в соответствии с учебной задачей.

2 КЛАСС

- объяснять важность чтения для решения учебных задач и применения в различных жизненных ситуациях: переходить от чтения вслух к чтению про себя в соответствии с учебной задачей, обращаться к разным видам чтения (изучающее, ознакомительное, поисковое выборочное, просмотрное выборочное), находить в фольклоре и литературных произведениях отражение нравственных ценностей, традиций, быта, культуры разных народов,

ориентироваться в нравственно-этических понятиях в контексте изученных произведений;

- читать вслух целыми словами без пропусков и перестановок букв и слогов доступные по восприятию и небольшие по объёму прозаические и стихотворные произведения в темпе не менее 40 слов в минуту (без отметочного оценивания);
- читать наизусть с соблюдением орфоэпических и пунктуационных норм не менее 3 стихотворений о Родине, о детях, о семье, о родной природе в разные времена года;
- различать прозаическую и стихотворную речь: называть особенности стихотворного произведения (ритм, рифма);
- понимать содержание, смысл прослушанного/прочитанного произведения: отвечать и формулировать вопросы по фактическому содержанию произведения;
- различать и называть отдельные жанры фольклора (считалки, загадки, пословицы, потешки, небылицы, народные песни, скороговорки, сказки о животных, бытовые и волшебные) и художественной литературы (литературные сказки, рассказы, стихотворения, басни);
- владеть элементарными умениями анализа и интерпретации текста: определять тему и главную мысль, воспроизводить последовательность событий в тексте произведения, составлять план текста (вопросный, номинативный);
- описывать характер героя, находить в тексте средства изображения (портрет) героя и выражения его чувств, оценивать поступки героев произведения, устанавливать взаимосвязь между характером героя и его поступками, сравнивать героев одного произведения по предложенным критериям, характеризовать отношение автора к героям, его поступкам;
- объяснять значение незнакомого слова с опорой на контекст и с использованием словаря; находить в тексте примеры использования слов в прямом и переносном значении;
- осознанно применять для анализа текста изученные понятия (автор, литературный герой, тема, идея, заголовок, содержание произведения, сравнение, эпитет);
- участвовать в обсуждении прослушанного/прочитанного произведения: понимать жанровую принадлежность произведения, формулировать устно простые выводы, подтверждать свой ответ примерами из текста;

- пересказывать (устно) содержание произведения подробно, выборочно, от лица героя, от третьего лица;
- читать по ролям с соблюдением норм произношения, расстановки ударения, инсценировать небольшие эпизоды из произведения;
- составлять высказывания на заданную тему по содержанию произведения (не менее 5 предложений);
- сочинять по аналогии с прочитанным загадки, небольшие сказки, рассказы;
- ориентироваться в книге/учебнике по обложке, оглавлению, аннотации, иллюстрациям, предисловию, условным обозначениям;
- выбирать книги для самостоятельного чтения с учётом рекомендательного списка, используя картотеки, рассказывать о прочитанной книге;
- использовать справочную литературу для получения дополнительной информации в соответствии с учебной задачей.

3 КЛАСС

- отвечать на вопрос о культурной значимости устного народного творчества и художественной литературы, находить в фольклоре и литературных произведениях отражение нравственных ценностей, традиций, быта, культуры разных народов, ориентироваться в нравственно-этических понятиях в контексте изученных произведений;
- читать вслух и про себя в соответствии с учебной задачей, использовать разные виды чтения (изучающее, ознакомительное, поисковое выборочное, просмотровое выборочное);
- читать вслух целыми словами без пропусков и перестановок букв и слогов доступные по восприятию и небольшие по объёму прозаические и стихотворные произведения в темпе не менее 60 слов в минуту (без отметочного оценивания);
- читать наизусть не менее 4 стихотворений в соответствии с изученной тематикой произведений;
- различать художественные произведения и познавательные тексты;
- различать прозаическую и стихотворную речь: называть особенности стихотворного произведения (ритм, рифма, строфа), отличать лирическое произведение от эпического;
- понимать жанровую принадлежность, содержание, смысл прослушанного/прочитанного произведения: отвечать и формулировать вопросы к учебным и художественным текстам;

- различать и называть отдельные жанры фольклора (считалки, загадки, пословицы, потешки, небылицы, народные песни, скороговорки, сказки о животных, бытовые и волшебные) и художественной литературы (литературные сказки, рассказы, стихотворения, басни), приводить примеры произведений фольклора разных народов России;
- владеть элементарными умениями анализа и интерпретации текста: формулировать тему и главную мысль, определять последовательность событий в тексте произведения, выявлять связь событий, эпизодов текста; составлять план текста (вопросный, номинативный, цитатный);
- характеризовать героев, описывать характер героя, давать оценку поступкам героев, составлять портретные характеристики персонажей; выявлять взаимосвязь между поступками, мыслями, чувствами героев, сравнивать героев одного произведения и сопоставлять их поступки по предложенным критериям (по аналогии или по контрасту);
- отличать автора произведения от героя и рассказчика, характеризовать отношение автора к героям, поступкам, описанной картине, находить в тексте средства изображения героев (портрет), описание пейзажа и интерьера;
- объяснять значение незнакомого слова с опорой на контекст и с использованием словаря; находить в тексте примеры использования слов в прямом и переносном значении, средств художественной выразительности (сравнение, эпитет, олицетворение);
- осознанно применять изученные понятия (автор, мораль басни, литературный герой, персонаж, характер, тема, идея, заголовок, содержание произведения, эпизод, смысловые части, композиция, сравнение, эпитет, олицетворение);
- участвовать в обсуждении прослушанного/прочитанного произведения: строить монологическое и диалогическое высказывание с соблюдением орфоэпических и пунктуационных норм, устно и письменно формулировать простые выводы, подтверждать свой ответ примерами из текста; использовать в беседе изученные литературные понятия;
- пересказывать произведение (устно) подробно, выборочно, сжато (кратко), от лица героя, с изменением лица рассказчика, от третьего лица;

- при анализе и интерпретации текста использовать разные типы речи (повествование, описание, рассуждение) с учётом специфики учебного и художественного текстов;
- читать по ролям с соблюдением норм произношения, инсценировать небольшие эпизоды из произведения;
- составлять устные и письменные высказывания на основе прочитанного/прослушанного текста на заданную тему по содержанию произведения (не менее 8 предложений), корректировать собственный письменный текст;
- составлять краткий отзыв о прочитанном произведении по заданному алгоритму;
- сочинять тексты, используя аналогии, иллюстрации, придумывать продолжение прочитанного произведения;
- использовать в соответствии с учебной задачей аппарат издания (обложку, оглавление, аннотацию, иллюстрации, предисловие, приложения, сноски, примечания);
- выбирать книги для самостоятельного чтения с учётом рекомендательного списка, используя картотеки, рассказывать о прочитанной книге;
- использовать справочные издания, в том числе верифицированные электронные образовательные и информационные ресурсы, включённые в федеральный перечень.

4 КЛАСС

- осознавать значимость художественной литературы и фольклора для всестороннего развития личности человека, находить в произведениях отражение нравственных ценностей, фактов бытовой и духовной культуры народов России и мира, ориентироваться в нравственно-этических понятиях в контексте изученных произведений;
- демонстрировать интерес и положительную мотивацию к систематическому чтению и слушанию художественной литературы и произведений устного народного творчества: формировать собственный круг чтения;
- читать вслух и про себя в соответствии с учебной задачей, использовать разные виды чтения (изучающее, ознакомительное, поисковое выборочное, просмотровое выборочное);
- читать вслух целыми словами без пропусков и перестановок букв и слогов доступные по восприятию и небольшие по объёму

прозаические и стихотворные произведения в темпе не менее 80 слов в минуту (без отметочного оценивания);

- читать наизусть не менее 5 стихотворений в соответствии с изученной тематикой произведений;
- различать художественные произведения и познавательные тексты;
- различать прозаическую и стихотворную речь: называть особенности стихотворного произведения (ритм, рифма, строфа), отличать лирическое произведение от эпического;
- понимать жанровую принадлежность, содержание, смысл прослушанного/прочитанного произведения: отвечать и формулировать вопросы (в том числе проблемные) к познавательным, учебным и художественным текстам;
- различать и называть отдельные жанры фольклора (считалки, загадки, пословицы, потешки, небылицы, народные песни, скороговорки, сказки о животных, бытовые и волшебные), приводить примеры произведений фольклора разных народов России;
- соотносить читаемый текст с жанром художественной литературы (литературные сказки, рассказы, стихотворения, басни), приводить примеры разных жанров литературы России и стран мира;
- владеть элементарными умениями анализа и интерпретации текста: определять тему и главную мысль, последовательность событий в тексте произведения, выявлять связь событий, эпизодов текста;
- характеризовать героев, давать оценку их поступкам, составлять портретные характеристики персонажей, выявлять взаимосвязь между поступками и мыслями, чувствами героев, сравнивать героев одного произведения по самостоятельно выбранному критерию (по аналогии или по контрасту), характеризовать собственное отношение к героям, поступкам; находить в тексте средства изображения героев (портрет) и выражения их чувств, описание пейзажа и интерьера, устанавливать причинно-следственные связи событий, явлений, поступков героев;
- объяснять значение незнакомого слова с опорой на контекст и с использованием словаря; находить в тексте примеры использования слов в прямом и переносном значении, средства художественной выразительности (сравнение, эпитет, олицетворение, метафора);
- осознанно применять изученные понятия (автор, мораль басни, литературный герой, персонаж, характер, тема, идея, заголовок, содержание произведения, эпизод, смысловые части, композиция, сравнение, эпитет, олицетворение, метафора, лирика, эпос, образ);

- участвовать в обсуждении прослушанного/прочитанного произведения: строить монологическое и диалогическое высказывание с соблюдением норм русского литературного языка (норм произношения, словоупотребления, грамматики); устно и письменно формулировать простые выводы на основе прослушанного/прочитанного текста, подтверждать свой ответ примерами из текста;
- составлять план текста (вопросный, номинативный, цитатный), пересказывать (устно) подробно, выборочно, сжато (кратко), от лица героя, с изменением лица рассказчика, от третьего лица;
- читать по ролям с соблюдением норм произношения, расстановки ударения, инсценировать небольшие эпизоды из произведения;
- составлять устные и письменные высказывания на заданную тему по содержанию произведения (не менее 10 предложений), писать сочинения на заданную тему, используя разные типы речи (повествование, описание, рассуждение), корректировать собственный текст с учётом правильности, выразительности письменной речи;
- составлять краткий отзыв о прочитанном произведении по заданному алгоритму;
- сочинять по аналогии с прочитанным, составлять рассказ по иллюстрациям, от имени одного из героев, придумывать продолжение прочитанного произведения (не менее 10 предложений);
- использовать в соответствии с учебной задачей аппарат издания (обложку, оглавление, аннотацию, иллюстрации, предисловие, приложения, сноски, примечания);
- выбирать книги для самостоятельного чтения с учётом рекомендательного списка, используя картотеки, рассказывать о прочитанной книге;
- использовать справочную литературу, электронные образовательные и информационные ресурсы информационно-коммуникационной сети Интернет (в условиях контролируемого входа), для получения дополнительной информации в соответствии с учебной задачей.

ТЕМАТИЧЕСКОЕ ПЛАНИРОВАНИЕ 1 КЛАСС

№ п/п	Наименование разделов и тем программы	Количество часов			Электронные (цифровые) образовательные ресурсы
		Всего	Контрольные работы	Практические работы	
Раздел 1. Обучение грамоте					
1.1	Развитие речи	4			https://uchi.ru/teachers/lk
1.2	Фонетика	4			https://uchi.ru/teachers/lk https://resh.edu.ru/subject
1.3	Чтение	72			https://uchi.ru/teachers/lk
Итого по разделу		80			
Раздел 2. Систематический курс					
2.1	Сказка народная (фольклорная) и литературная (авторская)	6			https://uchi.ru/teachers/lk
2.2	Произведения о детях и для детей	9			https://uchi.ru/teachers/lk https://resh.edu.ru/subject
2.3	Произведения о родной природе	6			https://uchi.ru/teachers/lk
2.4	Устное народное творчество — малые фольклорные жанры	4			https://uchi.ru/teachers/lk
2.5	Произведения о братьях наших меньших	7			https://uchi.ru/teachers/lk https://resh.edu.ru/subject
2.6	Произведения о маме	3			https://uchi.ru/teachers/lk
2.7	Фольклорные и авторские произведения о чудесах и фантазии	4			https://uchi.ru/teachers/lk
2.8	Библиографическая культура (работа с	1			https://uchi.ru/teachers/lk

	детской книгой)				
Итого по разделу		40			
Резервное время		12			
ОБЩЕЕ КОЛИЧЕСТВО ЧАСОВ ПО ПРОГРАММЕ		132	0	0	

2 КЛАСС

№ п/п	Наименование разделов и тем программы	Количество часов			Электронные (цифровые) образовательные ресурсы
		Всего	Контрольные работы	Практические работы	
1	О нашей Родине	6			Образовательный портал РЭШ https://resh.edu.ru
2	Фольклор (устное народное творчество)	16	1		Образовательный портал РЭШ https://resh.edu.ru
3	Звуки и краски родной природы в разные времена года (осень)	8	1		Библиотека ЦОК https://m.edsoo.ru
4	О детях и дружбе	12	1		Образовательный портал Учи.ру https://uchi.ru/
5	Мир сказок	12			Образовательный портал Учи.ру https://uchi.ru/
6	Звуки и краски родной природы в разные времена года (зима)	12	1		Библиотека ЦОК https://m.edsoo.ru/
7	О братьях наших меньших	18	1		Образовательный портал Учи.ру https://uchi.ru/
8	Звуки и краски родной природы в разные времена года (весна и лето)	18	1		Образовательный портал Учи.ру

					https://uchi.ru/
9	О наших близких, о семье	13	1		Библиотека ЦОК https://m.edsoo.ru/
10	Зарубежная литература	11	1		Образовательный портал Учи.ру https://uchi.ru/
11	Библиографическая культура (работа с детской книгой и справочной литературой)	2			Образовательный портал РЭШ https://resh.edu.ru
Резервное время		8	1		
ОБЩЕЕ КОЛИЧЕСТВО ЧАСОВ ПО ПРОГРАММЕ		136	9	0	

3 КЛАСС

№ п/п	Наименование разделов и тем программы	Количество часов			Электронные (цифровые) образовательные ресурсы
		Всего	Контрольные работы	Практические работы	
1	О Родине и её истории	6			Библиотека ЦОК https://m.edsoo.ru/7f411a40
2	Фольклор (устное народное творчество)	16	1		Библиотека ЦОК https://m.edsoo.ru/7f411a40
3	Творчество И.А.Крылова	4			Библиотека ЦОК https://m.edsoo.ru/7f411a40
4	Творчество А.С.Пушкина	9	1		Библиотека ЦОК https://m.edsoo.ru/7f411a40
5	Картины природы в произведениях поэтов и писателей XIX века	8			Библиотека ЦОК https://m.edsoo.ru/7f411a40
6	Творчество Л.Н.Толстого	10	1		Библиотека ЦОК https://m.edsoo.ru/7f411a40
7	Литературная сказка	9			Библиотека ЦОК https://m.edsoo.ru/7f411a40
8	Картины природы в произведениях поэтов и писателей XX века	10	1		Библиотека ЦОК https://m.edsoo.ru/7f411a40
9	Произведения о взаимоотношениях человека и животных	16	1		Библиотека ЦОК https://m.edsoo.ru/7f411a40
10	Произведения о детях	18	1		Библиотека ЦОК https://m.edsoo.ru/7f411a40
11	Юмористические произведения	6			Библиотека ЦОК https://m.edsoo.ru/7f411a40

12	Зарубежная литература	10	1		Библиотека ЦОК https://m.edsoo.ru/7f411a40
13	Библиографическая культура (работа с детской книгой и справочной литературой)	4			Библиотека ЦОК https://m.edsoo.ru/7f411a40
Резервное время		10	1		
ОБЩЕЕ КОЛИЧЕСТВО ЧАСОВ ПО ПРОГРАММЕ		136	8	0	

4 КЛАСС

№ п/п	Наименование разделов и тем программы	Количество часов			Электронные (цифровые) образовательные ресурсы
		Всего	Контрольные работы	Практические работы	
1	О Родине, героические страницы истории	12	1		Библиотека ЦОК https://m.edsoo.ru/7f412cec
2	Фольклор (устное народное творчество)	11	1		Библиотека ЦОК https://m.edsoo.ru/7f412cec
3	Творчество И.А.Крылова	4			Библиотека ЦОК https://m.edsoo.ru/7f412cec
4	Творчество А.С.Пушкина	12	1		Библиотека ЦОК https://m.edsoo.ru/7f412cec
5	Творчество М. Ю. Лермонтова	4			Библиотека ЦОК https://m.edsoo.ru/7f412cec
6	Литературная сказка	9	1		Библиотека ЦОК https://m.edsoo.ru/7f412cec
7	Картины природы в творчестве поэтов и писателей XIX века	7			Библиотека ЦОК https://m.edsoo.ru/7f412cec
8	Творчество Л. Н. Толстого	7	1		Библиотека ЦОК https://m.edsoo.ru/7f412cec
9	Картины природы в творчестве поэтов и писателей XX века	6			Библиотека ЦОК https://m.edsoo.ru/7f412cec
10	Произведения о животных и родной природе	12	1		Библиотека ЦОК https://m.edsoo.ru/7f412cec
11	Произведения о детях	13	1		Библиотека ЦОК https://m.edsoo.ru/7f412cec

12	Пьеса	5			Библиотека ЦОК https://m.edsoo.ru/7f412cec
13	Юмористические произведения	6			Библиотека ЦОК https://m.edsoo.ru/7f412cec
14	Зарубежная литература	8			Библиотека ЦОК https://m.edsoo.ru/7f412cec
15	Библиографическая культура (работа с детской книгой и справочной литературой)	7			Библиотека ЦОК https://m.edsoo.ru/7f412cec
Резервное время		13	1		
ОБЩЕЕ КОЛИЧЕСТВО ЧАСОВ ПО ПРОГРАММЕ		136	8	0	

ВАРИАНТ 1. ПОУРОЧНОЕ ПЛАНИРОВАНИЕ ДЛЯ ПЕДАГОГОВ, ИСПОЛЬЗУЮЩИХ УЧЕБНИКИ «АЗБУКА» (АВТОРЫ В.Г.ГОРЕЦКИЙ И ДР.), «ЛИТЕРАТУРНОЕ ЧТЕНИЕ. 1-4 КЛАСС (АВТОРЫ КЛИМАНОВА Л. Ф., ГОРЕЦКИЙ В. Г., ГОЛОВАНОВА М. В. И ДР.)

1 КЛАСС

№ п/п	Тема урока	Количество часов			Электронные цифровые образовательные ресурсы
		Всего	Контрольные работы	Практические работы	
1	Выделение предложения из речевого потока. Устная и письменная речь	1			https://resh.edu.ru/subject https://uchi.ru/teachers/lk
2	Моделирование состава предложения. Предложение и слово	1			
3	Составление рассказов по сюжетным картинкам. Предложение и слово	1			https://resh.edu.ru/subject https://uchi.ru/teachers/lk
4	Слово и слог. Слушание литературного произведения о Родине. По выбору, например, отрывок из произведения М. Пришвина "Моя родина"	1			https://uchi.ru/teachers/lk
5	Выделение первого звука в слове. Выделение гласных звуков в слове. Гласные и согласные звуки	1			https://uchi.ru/teachers/lk
6	Проведение звукового анализа слова. Выделение гласных звуков в слове	1			https://uchi.ru/teachers/lk
7	Сравнение звуков по твёрдости-мягкости. Гласные и согласные звуки. Участие в диалоге	1			https://resh.edu.ru/subject
8	Как образуется слог. Слушание	1			https://uchi.ru/teachers/lk

	литературного произведения о Родине. Произведение по выбору, например, Е.В. Серова "Мой дом"				
9	Отработка умения проводить звуковой анализ слова. Отражение качественных характеристик звуков в моделях слов. Знакомство со строчной и заглавной буквами А, а	1			https://resh.edu.ru/subject
10	Знакомство со строчной и заглавной буквами О, о. Звук [о]. Функция буквы О, о в слоге-слиянии	1			https://uchi.ru/teachers/lk
11	Проведение звукового анализа слов с буквами И, и. Звук [и]. Буквы И, и, их функция в слоге-слиянии	1			https://uchi.ru/teachers/lk
12	Знакомство со строчной буквой ы. Звук [ы]. Буква ы, её функция в слоге-слиянии	1			https://uchi.ru/teachers/lk
13	Знакомство со строчной и заглавной буквами У, у. Проведение звукового анализа слов с буквами У, у. Звук [у]. Буквы У, у, их функция в слоге-слиянии	1			https://uchi.ru/teachers/lk
14	Знакомство со строчной и заглавной буквами Н, н. Проведение звукового анализа слов с буквами Н, н. Звуки [н], [н']	1			https://resh.edu.ru/subject https://uchi.ru/teachers/lk
15	Знакомство со строчной и заглавной буквами С, с. Проведение звукового анализа слов с буквами С, с. Звуки [с], [с']	1			https://resh.edu.ru/subject https://uchi.ru/teachers/lk
16	Знакомство со строчной и заглавной	1			https://resh.edu.ru/subject

	буквами К, к. Проведение звукового анализа слов с буквами К, к. Звуки [к], [к']				
17	Знакомство со строчной и заглавной буквами Т, т. Проведение звукового анализа слов с буквами Т, т. Согласные звуки [т], [т']	1			https://uchi.ru/teachers/lk
18	Слушание литературного произведения о природе. Произведение по выбору, например, И.С Соколов-Микитов "Русский лес"	1			https://resh.edu.ru/subject https://uchi.ru/teachers/lk
19	Знакомство со строчной и заглавной буквами Л, л. Проведение звукового анализа слов с буквами Л, л. Согласные звуки [л], [л']	1			https://uchi.ru/teachers/lk
20	Знакомство со строчной и заглавной буквами Р, р. Проведение звукового анализа слов с буквами Р, р. Согласные звуки [р], [р']	1			https://uchi.ru/teachers/lk
21	Знакомство со строчной и заглавной буквами В, в. Проведение звукового анализа слов с буквами В, в. Согласные звуки [в], [в']	1			https://uchi.ru/teachers/lk
22	Знакомство со строчной и заглавной буквами Е, е. Проведение звукового анализа слов с буквами Е, е. Звуки [й'э], [э]	1			https://uchi.ru/teachers/lk
23	Знакомство со строчной и заглавной буквами П, п. Проведение звукового анализа слов с буквами П, п. Согласные	1			https://uchi.ru/teachers/lk

	звуки [п], [п']				
24	Знакомство со строчной и заглавной буквами М, м. Согласные звуки [м], [м']	1			https://uchi.ru/teachers/lk
25	Проведение звукового анализа слов с буквами М, м. Закрепление сведений о букве М. Обобщение изученного о буквах и звуках	1			https://uchi.ru/teachers/lk
26	Знакомство со строчной и заглавной буквами З, з. Звуки [з], [з']	1			https://uchi.ru/teachers/lk
27	Проведение звукового анализа слов с буквами З, з. Отработка навыка чтения предложений с буквами З, з	1			https://uchi.ru/teachers/lk
28	Знакомство со строчной и заглавной буквами Б, б. Проведение звукового анализа слов с буквами Б, б. Согласные звуки [б], [б']	1			https://uchi.ru/teachers/lk
29	Закрепление знаний о буквах Б, б. Сопоставление звуков [б] - [п]. Слушание литературного произведения о родной природе. Произведение по выбору, например, М.Л. Михайлов "Лесные хоромы"	1			https://resh.edu.ru/subject https://uchi.ru/teachers/lk
30	Знакомство со строчной и заглавной буквами Д, д. Согласные звуки [д], [д']	1			https://uchi.ru/teachers/lk
31	Слушание литературного произведения. Произведение по выбору, например, В. Г. Сутеев "Дядя Миша". Чередование звонких и глухих согласных. Чтение	1			https://resh.edu.ru/subject https://uchi.ru/teachers/lk

	текстов с изученными буквами				
32	Проведение звукового анализа слов с буквами Д, д. Сопоставление звуков [д] - [т]	1			https://resh.edu.ru/subject
33	Слушание литературного произведения о детях. Произведение по выбору, например, В.К. Железников "История с азбукой"	1			https://resh.edu.ru/subject https://uchi.ru/teachers/lk
34	Знакомство со строчной и заглавной буквами Я, я. Звуки [й'а], ['а]. Двойная роль букв Я, я	1			https://resh.edu.ru/subject https://uchi.ru/teachers/lk
35	Слушание литературного произведения. Произведение по выбору, например, В.Г.Сутеев "Дядя Миша". Чтение текстов с изученными буквами	1			https://resh.edu.ru/subject https://uchi.ru/teachers/lk
36	Знакомство со строчной и заглавной буквами Г, г. Проведение звукового анализа слов с буквами Г, г. Согласные звуки [г], [г']	1			https://uchi.ru/teachers/lk
37	Повторение правил обозначения буквами гласных звуков после мягких и твёрдых согласных звуков	1			https://uchi.ru/teachers/lk
38	Знакомство со строчной и заглавной буквами Ч, ч. Звук [ч']. Правописание сочетаний ЧА — ЧУ	1			https://resh.edu.ru/subject https://uchi.ru/teachers/lk
39	Проведение звукового анализа слов с буквами Ч, ч	1			https://resh.edu.ru/subject
40	Слушание литературного произведения о	1			

	детях. Произведение по выбору, например, А.Л.Барто "В школу"				
41	Знакомство с буквой Ъ. Различение функций буквы Ъ	1			https://resh.edu.ru/subject https://uchi.ru/teachers/lk
42	Знакомство со строчной и заглавной буквами Ш, ш. Проведение звукового анализа слов с буквами Ш, ш. Звук [ш]	1			https://uchi.ru/teachers/lk
43	Слушание литературного произведения о животных. Произведение по выбору, например, М.М. Пришвин "Лисичкин хлеб"	1			https://uchi.ru/teachers/lk
44	Знакомство со строчной и заглавной буквами Ж, ж	1			https://resh.edu.ru/subject
45	Проведение звукового анализа слов с буквами Ж, ж. Сочетания ЖИ — ШИ	1			https://resh.edu.ru/subject https://uchi.ru/teachers/lk
46	Знакомство со строчной и заглавной буквами Ё, ё. Проведение звукового анализа слов с буквами Ё, ё. Звуки [й'о], [’о]	1			https://resh.edu.ru/subject https://uchi.ru/teachers/lk
47	Слушание литературного произведения о Родине. Произведение по выбору, например, С.Д. Дрожжин "Привет"	1			https://uchi.ru/teachers/lk
48	Знакомство со строчной и заглавной буквами Й, й. Проведение звукового анализа слов с буквами Й, й	1			https://resh.edu.ru/subject https://uchi.ru/teachers/lk
49	Знакомство со строчной и заглавной буквами Х, х	1			https://resh.edu.ru/subject
50	Проведение звукового анализа слов с	1			https://resh.edu.ru/subject

	буквами Х, х				
51	Отработка навыка чтения. Л.Н. Толстой "Ехали два мужика..."	1			https://uchi.ru/teachers/lk
52	Знакомство со строчной и заглавной буквами Ю, ю. Проведение звукового анализа слов с буквами Ю, ю. Звуки [й'у], [’у]	1			https://resh.edu.ru/subject https://uchi.ru/teachers/lk
53	Слушание стихотворений о животных. Произведение по выбору, например, А.А. Блок "Зайчик"	1			
54	Знакомство со строчной и заглавной буквами Ц, ц. Проведение звукового анализа слов с буквами Ц, ц. Согласный звук [ц]	1			https://resh.edu.ru/subject https://uchi.ru/teachers/lk
55	Слушание литературного произведения. Произведение по выбору, например, В. Г. Сутеев "Ёлка"	1			https://uchi.ru/teachers/lk
56	Знакомство со строчной и заглавной буквами Э, э. Проведение звукового анализа слов с буквами Э, э. Звук [э]	1			https://uchi.ru/teachers/lk
57	Слушание литературного произведения. Произведение по выбору, например, С.Я. Маршак "Тихая сказка"	1			
58	Знакомство со строчной и заглавной буквами Щ, щ. Проведение звукового анализа слов с буквами Щ, щ. Звук [щ’]. Сочетания ЧА — ЩА, ЧУ — ЩУ	1			https://resh.edu.ru/subject https://uchi.ru/teachers/lk
59	Закрепление знаний о буквах Щ, щ и звуке	1			

	[щ']. Слушание литературного произведения о детях. Произведение по выбору, например, Е.А. Пермяк "Пичугин мост"				
60	Знакомство со строчной и заглавной буквами Ф, ф	1			https://uchi.ru/teachers/lk
61	Знакомство с особенностями буквы ъ. Буквы Ъ и Ь	1			https://uchi.ru/teachers/lk
62	Отработка техники чтения. Произведение по выбору, например, В.В. Бианки "Лесной Колобок - Колючий бок"	1			https://uchi.ru/teachers/lk
63	Отработка техники чтения. В. Д. Берестов. «Читалочка». Е. И. Чарушин. «Как мальчик Женя научился говорить букву «р»	1			https://resh.edu.ru/subject https://uchi.ru/teachers/lk
64	Отработка техники чтения. «Наше Отечество» К. Д. Ушинского. Повторение изученного	1			
65	Чтение и анализ статьи В. Н. Крупина «Первоучители словенские». «Первый букварь» В. Н. Крупина	1			https://uchi.ru/teachers/lk
66	Осознанное чтение слов, словосочетаний, предложений. Чтение с интонациями и паузами в соответствии со знаками препинания. На примере отрывка из «Сказки о мёртвой царевне» А. С. Пушкина	1			https://resh.edu.ru/subject https://uchi.ru/teachers/lk
67	Отработка техники чтения. Л. Н. Толстой.	1			https://resh.edu.ru/subject

	Рассказы для детей. Рассказы К. Д. Ушинского «Худо тому, кто добра не делает никому», «Вместе тесно, а врозь скучно»				
68	Осознанное чтение слов, словосочетаний, предложений. Чтение с интонациями и паузами в соответствии со знаками препинания на примере текстов С.Я. Маршака "Угомон", "Дважды два"	1			https://uchi.ru/teachers/lk
69	Осознанное чтение слов, словосочетаний, предложений. Чтение с интонациями и паузами в соответствии со знаками препинания на примере сказки К. И. Чуковского «Телефон»	1			https://resh.edu.ru/subject https://uchi.ru/teachers/lk
70	Осознанное чтение слов, словосочетаний, предложений. Чтение с интонациями и паузами в соответствии со знаками препинания на примере текста В. В. Бианки. «Первая охота»	1			https://resh.edu.ru/subject https://uchi.ru/teachers/lk
71	Выразительное чтение на примере текстов М.М. Пришвина "Предмайское утро", "Глоток молока"	1			https://uchi.ru/teachers/lk
72	Выразительное чтение на примере стихотворений А.Л.Барто "Помощница", "Зайка", "Игра в слова"	1			
73	Выразительное чтение на примере текстов С.В. Михалкова "Котята"	1			https://resh.edu.ru/subject https://uchi.ru/teachers/lk
74	Осознанное чтение слов, словосочетаний, предложений. Чтение с интонациями и	1			

	паузами в соответствии со знаками препинания на примере текста К.И. Чуковского "Путаница"				
75	Выразительное чтение на примере текста Б.В. Заходера "Два и три"	1			
76	Выразительное чтение на примере стихотворений В.Д. Берестова "Пёсья песня", "Прощание с другом"	1			https://resh.edu.ru/subject https://uchi.ru/teachers/lk
77	Орфоэпическое чтение (при переходе к чтению целыми словами) на примере произведений про Азбуку	1			https://uchi.ru/teachers/lk
78	Орфоэпическое чтение (при переходе к чтению целыми словами) на примере сказки И.П. Токмаковой "Аля, Кляксич и буква «А»"	1			https://resh.edu.ru/subject https://uchi.ru/teachers/lk
79	Отработка навыка чтения	1			
80	Осознанное чтение слов, словосочетаний, предложений. Чтение с интонациями и паузами в соответствии со знаками препинания на примере стихотворения С.Я. Маршака "Автобус номер двадцать шесть"	1			https://resh.edu.ru/subject https://uchi.ru/teachers/lk
81	Резервный урок. Обобщение знаний о буквах. Русский алфавит	1			https://uchi.ru/teachers/lk
82	Резервный урок. Чтение произведений о буквах алфавита. С.Я.Маршак "Ты эти буквы заучи"	1			
83	Резервный урок. Совершенствование	1			

	навыка чтения. А.А. Шибаяев "Беспокойные соседки", "Познакомились"				
84	Резервный урок. Слушание литературных (авторских) сказок. Сказка К.Чуковского "Муха-Цокотуха"	1			https://resh.edu.ru/subject https://uchi.ru/teachers/lk
85	Резервный урок. Определение темы произведения: о животных. На примере произведений Е.И. Чарушина	1			https://uchi.ru/teachers/lk
86	Резервный урок. Чтение небольших произведений о животных Н.И. Сладкова	1			
87	Резервный урок. Чтение рассказов о животных. Ответы на вопросы по содержанию произведения	1			https://uchi.ru/teachers/lk
88	Резервный урок. Слушание литературных (авторских) сказок. Русская народная сказка "Лисичка-сестричка и волк"	1			https://resh.edu.ru/subject https://uchi.ru/teachers/lk
89	Резервный урок. Чтение небольших произведений Л.Н. Толстого о детях	1			https://resh.edu.ru/subject
90	Резервный урок. Чтение произведений о детях Н.Н. Носова	1			
91	Резервный урок. Чтение рассказов о детях. Ответы на вопросы по содержанию произведения	1			https://uchi.ru/teachers/lk
92	Резервный урок. Слушание литературных произведений. Е.Ф. Трутнева "Когда это бывает?"	1			https://resh.edu.ru/subject https://uchi.ru/teachers/lk
93	Ориентировка в книге: Обложка, оглавление, иллюстрации	1			

94	Реальность и волшебство в сказке. На примере сказки И. Токмаковой «Аля, Кляксич и буква «А»	1			https://resh.edu.ru/subject https://uchi.ru/teachers/lk
95	Характеристика героев в фольклорных (народных) сказках о животных. На примере сказок «Лисица и тетерев», «Лиса и рак»	1			https://uchi.ru/teachers/lk
96	Реальность и волшебство в литературных (авторских) сказках. На примере произведений В.Г. Сутеева "Под грибом", "Кораблик"	1			https://resh.edu.ru/subject https://uchi.ru/teachers/lk
97	Работа с фольклорной и литературной (авторской) сказками: событийная сторона сказок (последовательность событий). На примере сказки Е. Чарушина «Геремок» и русской народной сказки «Рукавичка»	1			https://resh.edu.ru/subject https://uchi.ru/teachers/lk
98	Отражение сюжета произведения в иллюстрациях	1			
99	Сравнение героев фольклорных (народных) и литературных (авторских) сказок: сходство и различия. На примере произведения К.Д.Ушинского «Петух и собака»	1			https://resh.edu.ru/subject https://uchi.ru/teachers/lk
100	Знакомство с малыми жанрами устного народного творчества: потешка, загадка, пословица	1			https://uchi.ru/teachers/lk
101	Загадка - средство воспитания живости ума, сообразительности	1			https://uchi.ru/teachers/lk

102	Игровой народный фольклор: потешки	1			
103	Восприятие произведений о чудесах и фантазии: способность автора замечать необычное в окружающем мире	1			https://resh.edu.ru/subject https://uchi.ru/teachers/lk
104	Мир фантазий и чудес в произведениях Б. В. Заходер "Моя Вообразия", Ю. Мориц "Сто фантазий" и других	1			https://uchi.ru/teachers/lk
105	Открытие чудесного в обыкновенных явлениях. На примере стихотворений В.В. Лунина «Я видел чудо», Р.С. Сефа «Чудо»	1			https://uchi.ru/teachers/lk
106	Сравнение авторских и фольклорных произведений о чудесах и фантазии	1			https://uchi.ru/teachers/lk
107	Понимание пословиц как средства проявления народной мудрости, краткого изречения жизненных правил	1			https://uchi.ru/teachers/lk
108	Определение темы произведения: изображение природы в разные времена года	1			
109	Наблюдение за особенностями стихотворной речи: рифма, ритм. Роль интонации при выразительном чтении: темп, сила голоса	1			https://resh.edu.ru/subject https://uchi.ru/teachers/lk
110	Восприятие произведений о родной природе: краски и звуки весны	1			https://uchi.ru/teachers/lk
111	Определение темы произведения: изображение природы в разные времена года. Настроение, которое рождает стихотворение	1			https://uchi.ru/teachers/lk

112	Выявление главной мысли (идеи) в произведениях о природе родного края. Любовь к Родине	1			https://resh.edu.ru/subject https://uchi.ru/teachers/lk
113	Работа с детскими книгами. Отражении в иллюстрации эмоционального отклика на произведение	1			
114	Определение темы произведения: о жизни, играх, делах детей	1			https://resh.edu.ru/subject
115	Выделение главной мысли (идеи) произведения. На примере текста К. Д. Ушинского "Худо тому, кто добра не делает никому" и другие: сказка М.С. Пляцковского "Помощник"	1			https://resh.edu.ru/subject https://uchi.ru/teachers/lk
116	Заголовок произведения, его значение для понимания содержания. Произведения о дружбе	1			https://uchi.ru/teachers/lk
117	Работа с текстом произведения: осознание понятий друг, дружба, забота. На примере произведения Ю.И. Ермолаев «Лучший друг»	1			https://resh.edu.ru/subject https://uchi.ru/teachers/lk
118	Произведения о детях. На примере произведений В.А. Осеевой «Три товарища», Е. А. Благиной "Подарок", В. Н. Орлова "Кто кого?"	1			https://uchi.ru/teachers/lk
119	Характеристика героя произведения: оценка поступков и поведения. На примере произведения Е.А. Пермяка «Торопливый ножик»	1			https://uchi.ru/teachers/lk

120	Рассказы о детях. На примере произведения Л.Н. Толстого «Косточка»	1			
121	Стихотворения о детях. На примере произведений А.Л. Барто «Я – лишний», Р. С. Сефа "Совет", В. Н. Орлова "Если дружбой..."	1			https://resh.edu.ru/subject https://uchi.ru/teachers/lk
122	Работа с текстом произведения: осознание понятий труд, взаимопомощь. На примере произведения М. С. Пляцковского "Сердитый дог Буль"	1			https://resh.edu.ru/subject https://uchi.ru/teachers/lk
123	Восприятие и самостоятельное чтение произведений о маме: проявление любви и заботы о родных людях на примере произведений А.Л. Барто «Мама», С. Я. Маршака "Хороший день" и других	1			https://resh.edu.ru/subject https://uchi.ru/teachers/lk
124	Выделение главной мысли (идеи): заботливое и внимательное отношение к родным и близким людям. На примере стихотворения Е.А. Благиной «Посидим в тишине» и других	1			https://uchi.ru/teachers/lk
125	Осознание отражённых в произведении понятий: чувство любви матери к ребёнку, детей к матери, близким. На примере произведений А.В. Митяева «За что я люблю маму», С. Я. Маршака "Хороший день"	1			https://resh.edu.ru/subject https://uchi.ru/teachers/lk
126	Определение темы произведения: о взаимоотношениях человека и животных. Составление рассказа о самостоятельно	1			https://resh.edu.ru/subject https://uchi.ru/teachers/lk

	прочитанной книге о животных				
127	Описание героя произведения, его внешности, действий. На примере произведений В.В. Бианки "Лис и Мышонок", С. В. Михалкова "Трезор"	1			https://resh.edu.ru/subject https://uchi.ru/teachers/lk
128	Отражение в произведениях понятий: любовь и забота о животных. На примере произведения М.М. Пришвина "Ёж" и других	1			https://uchi.ru/teachers/lk
129	Выделение главной мысли (идеи) в произведениях о братьях наших меньших: бережное отношение к животным. На примере рассказа В. А. Осеевой "Плохо"	1			https://resh.edu.ru/subject https://uchi.ru/teachers/lk
130	Сравнение художественных и научно-познавательных текстов: описание героя-животного	1			https://uchi.ru/teachers/lk
131	Работа с текстом произведения: характеристика героя, его внешности, действий. На примере произведений Е.И. Чарушина «Про Томку», Сладкова "Лисица и Ёж"	1			https://resh.edu.ru/subject https://uchi.ru/teachers/lk
132	Собаки — защитники Родины	1			
ОБЩЕЕ КОЛИЧЕСТВО ЧАСОВ ПО ПРОГРАММЕ		132	0	0	

2 КЛАСС

№ п/п	Тема урока	Количество часов			Электронные цифровые образовательные ресурсы
		Всего	Контрольные работы	Практические работы	
1	Резервный урок. Работа с детскими книгами: виды книг (учебная, художественная, справочная) (Час из резервных)	1			Образовательный портал РЭШ https://resh.edu.ru/subject/lesson/5058/conspect/186791/
2	Произведения малых жанров фольклора	1			Образовательный портал РЭШ https://resh.edu.ru/subject/lesson/5024/conspect/286163/
3	Пословицы как жанр фольклора	1			Образовательный портал РЭШ https://resh.edu.ru/subject/lesson/5025/main/286230/
4	Характеристика особенностей народных песен	1			Образовательный портал Учи.ру https://uchi.ru/teachers/1k
5	Шуточные фольклорные произведения: игра	1			Образовательный

	со словом. Небылица как «перевёртыш событий». Потешки и прибаутки				портал РЭШ https://resh.edu.ru/subject/lesson/4239/conspect/286195/
6	Ритм и счёт – основа построения считалок	1			Образовательный портал Учи.ру https://uchi.ru/teachers/lk
7	Анализ особенностей скороговорок, их роль в речи	1			Образовательный портал Учи.ру https://uchi.ru/teachers/lk
8	Загадка как жанр фольклора, тематические группы загадок	1			Образовательный портал Учи.ру https://uchi.ru/otvety/questions/chto-virazhaetsya-v-zagadkah
9	Произведения устного народного творчества	1			Образовательный портал РЭШ https://resh.edu.ru/subject/lesson/5074/main/286324/
10	Особенности сказок разного вида (о животных, бытовые, волшебные). На примере русской народной сказки «У страха глаза велики»	1			Образовательный портал РЭШ https://resh.edu.ru/subject/lesson/4240/start/286290/
11	Особенности сказок о животных. На примере	1			Образовательный

	русской народной сказки «Петушок и бобовое зёрнышко»				портал РЭШ https://resh.edu.ru/subject/lesson/5019/start/286258/
12	Бытовые сказки: особенности построения и язык. Диалоги героев в русской народной сказке «Каша из топора»	1			Образовательный портал РЭШ https://resh.edu.ru/subject/lesson/5021/start/186854/
13	Сказка – выражение народной мудрости, нравственная идея фольклорных сказок на примере сказки "Лиса и журавль"	1			Образовательный портал РЭШ https://resh.edu.ru/subject/lesson/4240/start/286290/
14	Общее представление о волшебной сказке: присказки, повторы. Русская народная сказка «Снегурочка»	1			Образовательный портал Учи.ру https://uchi.ru/
15	Характеристика героя волшебной сказки, постоянные эпитеты. На примере русской народной сказки "Гуси-лебеди"	1			Образовательный портал Учи.ру https://uchi.ru/
16	Фольклорные произведения народов России: отражение в сказках народного быта и культуры	1			Образовательный портал РЭШ https://resh.edu.ru/subject/lesson/5074/conspect/286320/
17	Тематическая проверочная работа по итогам раздела «Фольклор»	1	1		
18	Работа с детскими книгами: «Произведения писателей о родной природе» Эстетическое	1			Образовательный портал РЭШ

	восприятие явлений осенней природы				https://resh.edu.ru/subject/lesson/5027/start/286352/
19	Создание осеннего пейзажа: краски и звуки. Произведения художников и композиторов по выбору	1			Образовательный портал РЭШ https://resh.edu.ru/subject/lesson/5028/start/286384/
20	Восприятие пейзажной лирики. Слушание стихотворений об осени	1			Образовательный портал Учи.ру https://uchi.ru/
21	Сравнение стихотворений об осени. На примере произведений Ф. И. Тютчева "Есть в осени первоначальной...", К.Д. Бальмонта "Осень"	1			Образовательный портал РЭШ https://resh.edu.ru/subject/lesson/5029/main/286482/
22	Наблюдение за художественными особенностями текста: настроение, средства выразительности на примере текстов А.Н. Плещеева "Осень наступила...", А.А. Фета "Ласточки пропали..."	1			Образовательный портал Учи.ру https://uchi.ru/
23	Восприятие осени в произведении М.М.Пришвина «Осеннее утро» и других на выбор	1			Образовательный портал РЭШ https://resh.edu.ru/subject/lesson/4246/conspect/286446/
24	Осень в произведениях А.С. Пушкина «Уж небо осенью дышало...», Г.А. Скребицкого «Четыре художника»	1			Образовательный портал Учи.ру https://uchi.ru/

25	Сравнение стихотворений об осенних листьях разных поэтов. А. Толстой "Осень. Обсыпается весь наш бедный сад..." и произведения других поэтов	1			Образовательный портал Учи.ру https://uchi.ru/
26	Тематическая проверочная работа по итогам раздела «Звуки и краски осенней природы»	1	1		
27	Составление устных рассказов «Природа осенью» по изученным текстам. Сравнение художественного и научно-познавательного текстов	1			Образовательный портал Учи.ру https://uchi.ru/
28	Работа с текстом произведения С.В. Михалкова «Быль для детей»: осознание темы Великой Отечественной войны	1			Образовательный портал Учи.ру https://uchi.ru/
29	Патриотическое звучание произведений о Родине. Ф.П. Савинова «Родина» и другие по выбору	1			Образовательный портал Учи.ру https://uchi.ru/
30	Отражение темы Родина в произведении И.С. Никитина «Русь»	1			Образовательный портал Учи.ру https://uchi.ru/
31	Отражение нравственных ценностей в произведениях о Родине: любовь к родному краю. На примере произведения С.Т.Романовского «Русь». Почему хлеб всегда связан с трудом, жизнью и Родиной	1			Образовательный портал Учи.ру https://uchi.ru/
32	Любовь к природе – тема произведений о Родине. На примере произведения К.Г.Паустовского «Мещёрская сторона»	1			Образовательный портал Учи.ру https://uchi.ru/

33	Анализ заголовка стихотворения А.А. Прокофьева "Родина" и соотнесение его с главной мыслью произведения. Понимание главной мысли (идеи) и темы произведений о Родине	1			Образовательный портал РЭШ https://resh.edu.ru/subject/32/2/
34	Отражение темы Родины в изобразительном искусстве	1			Образовательный портал РЭШ https://resh.edu.ru/
35	Создание пейзажа в произведениях писателей. В.А. Жуковский "Летний вечер"	1			Образовательный портал РЭШ https://resh.edu.ru/
36	Тема прихода весны в произведениях В.А.Жуковского «Жаворонок» и «Приход весны»	1			Образовательный портал Учи.ру https://uchi.ru/
37	Волшебный мир сказок. «У лукоморья дуб зелёный...» А.С. Пушкин	1			Образовательный портал РЭШ https://resh.edu.ru/subject/lesson/5046/start/
38	Поучительный смысл «Сказки о рыбаке и рыбке» А.С. Пушкина. Характеристика героев	1			Образовательный портал РЭШ https://resh.edu.ru/subject/lesson/4248/start/
39	Сравнение сказки А.С. Пушкина «Сказка о рыбаке и рыбке» с фольклорными (народными) сказками	1			Образовательный портал Учи.ру https://uchi.ru/
40	Работа с фольклорной (народной) и литературной (авторской) сказкой:	1			Образовательный портал Учи.ру

	составление плана произведения, выделение особенностей языка. Художественные особенности авторской сказки. "Сказка о рыбаке и рыбке" А.С. Пушкина				https://uchi.ru/
41	Иллюстрации, их назначение в раскрытии содержания произведения. Иллюстрации к сказках А.С. Пушкина, созданные разными художниками	1			Образовательный портал Учи.ру https://uchi.ru/
42	Сравнение прозаической и стихотворной басен И.А. Крылова «Лебедь, Щука и Рак» и Л.Н.Толстого «Лев и мышь»	1			Образовательный портал РЭШ https://resh.edu.ru/subject/lesson/5030/start/286539/
43	Особенности басни как жанра литературы. Мораль басни как нравственный урок (поучение)	1			Образовательный портал Учи.ру https://uchi.ru/
44	Представление темы «Отношение человека к животным» в произведениях писателей. Л.Н. Толстого для детей. "Котёнок"	1			Образовательный портал РЭШ https://resh.edu.ru/subject/lesson/5031/start/304222/
45	Тема семьи в творчестве писателей. На примере произведения Л.Н. Толстого "Правда всего дороже", "Отец и сыновья"	1			Образовательный портал Учи.ру https://uchi.ru/
46	Характеристика главного героя рассказа. Главная мысль произведения (идея). Л. Н. Толстой "Филиппок"	1			Образовательный портал РЭШ https://resh.edu.ru/subject/lesson/5031/start/

47	Работа с детскими книгами на тему: «О братьях наших меньших»: составление аннотации	1			Образовательный портал РЭШ https://resh.edu.ru/subject/lesson/5023/conspect/299458/
48	Образы героев стихотворных и прозаических произведений о животных. Какими бывают собаки? И. М. Пивоварова "Жила-была собака...". Сравнение героев стихотворения, небылицы и сказки	1			Образовательный портал РЭШ https://resh.edu.ru/subject/lesson/5022/conspect/198593/
49	Отражение темы "Дружба животных" в стихотворении В.Д. Берестова «Кошкин щенок» и других на выбор	1			Образовательный портал РЭШ https://resh.edu.ru/subject/lesson/5022/start/198594/
50	Отражение нравственно-этических понятий (защита и забота о животных) на примере рассказа М.М. Пришвина «Ребята и утята»	1			Образовательный портал РЭШ https://resh.edu.ru/subject/lesson/5033/start/
51	Соотнесение заголовка и главной мысли рассказа Е.И. Чарушина «Страшный рассказ»	1			Образовательный портал РЭШ https://resh.edu.ru/subject/lesson/5033/start/
52	Оценка поступков и поведения героя произведения Б.С. Житкова «Храбрый утёнок»	1			Образовательный портал РЭШ https://resh.edu.ru/subject/lesson/4251/start/286664/
53	Знакомство с художниками-иллюстраторами,	1			Образовательный

	анималистами Е.И. Чарушиным, В.В. Бианки				портал Учи.ру https://uchi.ru/
54	Отражение образов животных в устном народном творчестве (фольклоре). На примере русской народной песни «Коровушка»	1			Образовательный портал Учи.ру https://uchi.ru/
55	Характеристика героев-животных в фольклорных (народных) сказках. Чукотская народная сказка «Хвост» и другие на выбор	1			Образовательный портал Учи.ру https://uchi.ru/
56	Особенности сказок о животных. На примере русской народной сказки «Зимовье зверей» и других на выбор	1			Образовательный портал Учи.ру https://uchi.ru/
57	Фольклорные произведения народов России. Произведения по выбору	1			Образовательный портал Учи.ру https://uchi.ru/
58	Сравнение описания героев-животных в фольклорных (народных) и литературных произведениях. На примере произведений К.Д.Ушинского и других на выбор. В. В. Бианки "Музыкант".	1			Образовательный портал Учи.ру https://uchi.ru/
59	Сравнение описания животных в художественном и научно-познавательном тексте	1			Образовательный портал Учи.ру https://uchi.ru/
60	Тематическая проверочная работа по итогам раздела «О братьях наших меньших»	1	1		
61	Восприятие пейзажной лирики. Слушание стихотворений о зиме	1			Образовательный портал Учи.ру https://uchi.ru/

62	Средства художественной выразительности: сравнение. Произведения по выбору, например, И. А. Бунин "Первый снег" и другие	1			Образовательный портал РЭШ https://resh.edu.ru/subject/lesson/4254/conspect/142019/
63	Наблюдение за художественными особенностями текста: настроение, средства выразительности на примере текста Ф.И. Тютчева ""Чародейкою Зимой..."	1			Образовательный портал РЭШ https://resh.edu.ru/subject/lesson/5036/main/
64	Сравнение образа зимы в произведениях А.С.Пушкина «Вот север, тучи нагоняя...» и С.А.Есенина «Поёт зима – аукает»	1			Образовательный портал Учи.ру https://uchi.ru/
65	Средства художественной выразительности: эпитет. Произведения по выбору, например, отрывки из романа «Евгений Онегин» А.С. Пушкина	1			Образовательный портал Учи.ру https://uchi.ru/
66	Описание игр и зимних забав детей. Произведения по выбору, например, И.З.Суриков «Детство»	1			Образовательный портал Учи.ру https://uchi.ru/
67	Картины зимнего леса в рассказе И.С. Соколова-Микитова «Зима в лесу»	1			Образовательный портал Учи.ру https://uchi.ru/
68	Жизнь животных зимой: научно-познавательные рассказы. Произведения по выбору, например, Г.А. Скребицкого	1			Образовательный портал Учи.ру https://uchi.ru/
69	Составление устного рассказа «Краски и звуки зимы» по изученным текстам	1			Образовательный портал Учи.ру https://uchi.ru/

70	Тема "Природа зимой" в картинах художников и произведениях композиторов	1			Образовательный портал РЭШ https://resh.edu.ru/
71	Наблюдение за описанием в художественном тексте. Произведения по выбору, например, С. В. Михалков "Новогодняя быль"	1			Образовательный портал РЭШ https://resh.edu.ru/subject/lesson/5069/main/198998/
72	Составление плана сказки: части текста, их главные темы. На примере русской народной сказки "Два мороза"	1			Образовательный портал РЭШ https://resh.edu.ru/subject/lesson/4255/main/
73	Фольклорная основа литературной (авторской) сказки В.И.Даля «Девочка Снегурочка»	1			Образовательный портал РЭШ https://resh.edu.ru/
74	Сравнение сюжетов и героев русской народной сказки «Снегурочка» и литературной (авторской) В.И. Даля «Девочка Снегурочка»	1			Образовательный портал РЭШ https://resh.edu.ru/
75	Фольклорная основа литературной (авторской) сказки В.Ф. Одоевского «Мороз Иванович»	1			Образовательный портал РЭШ https://resh.edu.ru/
76	Тематическая проверочная работа по итогам раздела «Звуки и краски зимней природы»	1	1		
77	Выявление последовательности событий.	1			Образовательный

	Составление вопросного плана. К.И. Чуковский "Федорино горе"				портал РЭШ https://resh.edu.ru/subject/lesson/5039/start/286816/
78	Чтение по ролям (инсценировка) сказки К.И. Чуковский "Федорино горе"	1			Образовательный портал РЭШ https://resh.edu.ru/subject/lesson/5039/start/286816/
79	Осознание понятий друг, дружба на примере произведений о животных. Произведения по выбору, например, С.В. Михалков "Мой щенок"	1			Образовательный портал РЭШ https://resh.edu.ru/subject/lesson/5040/main/286852/
80	Средства художественной выразительности в стихотворениях о весне. Произведения по выбору, например, А.Л. Барто "Верёвочка"	1			Образовательный портал РЭШ https://resh.edu.ru/subject/lesson/4257/conspect/286878/
81	Произведения о детях. На примере рассказов Н. Н. Носова "Затейники"	1			Образовательный портал РЭШ https://resh.edu.ru/subject/lesson/5041/start/304192/
82	Характеристика героя, его портрет. Произведения о детях на выбор, например, Н. Н. Носов "Живая шляпа"	1			Образовательный портал РЭШ https://resh.edu.ru/subject/lesson/4258/start/286910/

83	Отражение в произведениях нравственно-этических понятий: дружба, терпение, уважение, помощь друг другу. В. А. Осеева "Синие листья"	1			Образовательный портал РЭШ https://resh.edu.ru/subject/lesson/5060/train/304261/
84	Сравнение героев рассказов Н.Н. Носова «На горке» и «Заплатка». Оценка поступков героя рассказа	1			Образовательный портал РЭШ https://resh.edu.ru/subject/lesson/4259/conspect/286940/
85	Отражение темы дружбы в рассказах о детях. Выставка книг: произведения о детях.	1			Образовательный портал РЭШ https://resh.edu.ru/subject/lesson/5042/conspect/286971/
86	Отражение понятия взаимопомощь в произведениях А.Л. Барто «Катя». Разные точки зрения на одно событие. Ю. И. Ермолаев "Два пирожных"	1			Образовательный портал РЭШ https://resh.edu.ru/subject/lesson/5044/conspect/287039/
87	Главный герой: общее представление. Характеристика героя, его портрет. На примере рассказа В. А. Осеева "Волшебное слово"	1			Образовательный портал РЭШ https://resh.edu.ru/subject/lesson/5060/conspect/304252/
88	Выделение главной мысли (идеи): уважение и внимание к старшему поколению. Произведения по выбору, например, В.А. Осеева "Хорошее"	1			Образовательный портал РЭШ https://resh.edu.ru/

89	Оценка поступков героя. В. В. Лунин "Я и Вовка"	1			Образовательный портал РЭШ https://resh.edu.ru/subject/lesson/4260/conspect/187300/
90	Тема дружбы в произведении Е.А. Пермяка «Две пословицы». Дружбу помни, а зло забывай	1			Образовательный портал РЭШ https://resh.edu.ru/
91	Оценка взаимоотношений взрослых и детей на примере рассказа В. А. Осеевой "Почему"	1			Образовательный портал РЭШ https://resh.edu.ru/
92	Анализ заголовка и соотнесение его с главной мыслью произведения: В.А. Осеева "Почему"	1			Образовательный портал РЭШ https://resh.edu.ru/
93	Тематическая проверочная работа по итогам раздела «О детях и дружбе»	1	1		
94	Старинные народные весенние праздники и обряды. Заклички, веснянки	1			Образовательный портал РЭШ https://uchi.ru/
95	Народная наблюдательность, выраженная в малых жанрах устного народного творчества (фольклоре)	1			Образовательный портал РЭШ https://uchi.ru/
96	Наблюдение за описанием весны в художественном тексте. Произведения по выбору, например, А.П. Чехов «Весной» (отрывок)	1			Образовательный портал РЭШ https://resh.edu.ru/

97	Картины весеннего леса в рассказе Г.А. Скребицкого «Четыре художника». Составление плана текста	1			Образовательный портал РЭШ https://resh.edu.ru/
98	Картины весеннего леса в рассказе Г.А. Скребицкого «Четыре художника». Средства выразительности	1			Образовательный портал РЭШ https://resh.edu.ru/
99	Восприятие пейзажной лирики. Слушание стихотворений о весне и лете	1			Образовательный портал РЭШ https://resh.edu.ru/
100	Работа со стихотворением Ф.И. Тютчева «Зима недаром злится...»: выделение средств художественной выразительности. Устное сочинение "Я рад весне"	1			Образовательный портал РЭШ https://resh.edu.ru/subject/lesson/4261/main/
101	Жизнь животных весной: рассказы и сказки писателей	1			Образовательный портал РЭШ https://resh.edu.ru/
102	Красота весенней природы, отражённая в лирических произведениях. Произведения по выбору, например, Ф. И. Тютчев "Весенние воды"	1			Образовательный портал РЭШ https://resh.edu.ru/subject/lesson/4261/start/
103	Звуки весеннего леса и картины пробуждающейся природы в произведениях писателей. Произведения по выбору, например, Г.А.Скребицкий «Весенняя песня»	1			Образовательный портал РЭШ https://resh.edu.ru/
104	Признаки весны, отражённые в	1			Образовательный

	произведениях писателей. Картины весны в стихотворениях разных поэтов. Сравнение стихотворений				портал РЭШ https://resh.edu.ru/subject/lesson/5061/start/300087/
105	Сравнение образов одуванчика в произведениях О.И. Высотской «Одуванчик» и М.М. Пришвина «Золотой луг»	1			Образовательный портал Учи.ру https://uchi.ru/
106	Резервный урок. Восприятие лета в произведении И.З. Сурикова «Лето»	1			Образовательный портал Учи.ру https://uchi.ru/
107	Составление устного рассказа «Краски и звуки весеннего леса» по изученным текстам	1			Образовательный портал Учи.ру https://uchi.ru/
108	Тематическая проверочная работа по итогам раздела «Звуки и краски весенней природы»	1	1		
109	Тема «Природа весной» в картинах художников и произведениях композиторов. Образы пробуждающейся природы в живописи и музыки.	1			Образовательный портал Учи.ру https://uchi.ru/
110	Характеристика особенностей колыбельных народных песен: интонационный рисунок	1			Образовательный портал РЭШ https://resh.edu.ru/
111	Сравнение народной колыбельной песни и стихотворения А.А. Плещеева «Песня матери»: любовь и переживание матери	1			Образовательный портал РЭШ https://resh.edu.ru/

112	Нравственные семейные ценности в фольклорных (народных) сказках. Произведения по выбору, например, татарская народная сказка «Три дочери»	1			Образовательный портал РЭШ https://resh.edu.ru/
113	Международный женский день – тема художественных произведений	1			Образовательный портал РЭШ https://resh.edu.ru/subject/lesson/5070/conspect/
114	Восприятие произведений о маме: проявление любви и радости общения. Произведения по выбору, например, А. Н. Плещеев "В бурю"	1			Образовательный портал РЭШ https://resh.edu.ru/subject/lesson/4263/train/287081/
115	Отражение темы День Победы в произведении С.А. Баруздина «Салют» и С. А. Васильева "Белая берёза"	1			Образовательный портал РЭШ https://resh.edu.ru/
116	Тематическая проверочная работа по итогам раздела «О наших близких, о семье»	1	1		
117	Работа с детскими книгами на тему: «О наших близких, о семье»: выбор книг на основе тематической картотеки	1			Образовательный портал РЭШ https://resh.edu.ru/
118	Резервный урок. Шутливое искажение действительности. На примере произведения А. И. Введенского "Учёный Петя". Д. И. Хармса "Врун"	1			Образовательный портал Учи.ру https://uchi.ru/
119	Резервный урок. Средства создания	1			Образовательный

	комического в произведении. На примере произведения Э. Н. Успенского "Над нашей квартирой"				портал РЭШ https://resh.edu.ru/subject/lesson/5063/conspect/199711/
120	Герои литературной (авторской) сказки. На примере произведения Э. Н. Успенского "Чебурашка"	1			Образовательный портал РЭШ https://resh.edu.ru/
121	Выделение главной мысли (идеи) рассказа В.Ю.Драгунского «Тайное становится явным»	1			Образовательный портал РЭШ https://resh.edu.ru/subject/lesson/5065/main/282799/
122	Сходство тем и сюжетов сказок разных народов. Произведения по выбору, например, английская народная сказка «Как Джек ходил счастье искать»	1			Образовательный портал РЭШ https://resh.edu.ru/subject/lesson/5066/start/144640/
123	Хитрец и глупец в фольклорных (народных) сказках. Произведения по выбору, например, норвежская сказка «Лис Миккель и медведь Бамсе» и русская народная сказка «Вершки и корешки»	1			Образовательный портал РЭШ https://resh.edu.ru
124	Отражение темы дружбы в сказке братьев Гримм «Бременские музыканты»	1			Образовательный портал Учи.ру https://uchi.ru/
125	Работа со сказкой братьев Гримм «Бременские музыканты»: составление плана	1			Образовательный портал Учи.ру

	произведения				https://uchi.ru/
126	Работа с детскими книгами на тему: «Зарубежные сказочники»: соотнесение иллюстраций с содержанием сказок	1			Образовательный портал РЭШ https://resh.edu.ru
127	Фантазёры и мечтатели – герои произведений. Произведения по выбору, например, английские народные песенки	1			Образовательный портал РЭШ https://resh.edu.ru/subject/lesson/4266/start/
128	Особенности построения волшебной сказки Ш.Перро «Кот в сапогах»	1			Образовательный портал РЭШ https://resh.edu.ru/subject/lesson/5067/conspect/
129	Характеристика героев сказки Ш.Перро «Кот в сапогах»	1			Образовательный портал РЭШ https://resh.edu.ru/
130	Х.-К. Андерсен - известный писатель-сказочник. Знакомство с его произведениями. Сказка "Огниво"	1			Образовательный портал Учи.ру https://uchi.ru/
131	Выделение главной мысли (идеи) сказки Х.-К. Андерсена «Пятеро из одного стручка» и других его сказок на выбор	1			Образовательный портал РЭШ https://resh.edu.ru/subject/lesson/5071/start/
132	Тематическая проверочная работа по итогам раздела «Зарубежные писатели-сказочники»	1	1		
133	Резервный урок. Проверочная работа по	1	1		

	итогах изученного во 2 классе				
134	Книга как источник необходимых знаний. На примере произведения Г.А. Ладонщиков «Лучший друг»	1			Образовательный портал Учи.ру https://uchi.ru/
135	Ориентировка в книге: обложка, содержание, аннотация, иллюстрация	1			Образовательный портал РЭШ https://resh.edu.ru/subject/lesson/5058/conspect/186791/
136	Резервный урок. Выбор книг на основе рекомендательного списка: летнее чтение	1			Образовательный портал Учи.ру https://uchi.ru/
ОБЩЕЕ КОЛИЧЕСТВО ЧАСОВ ПО ПРОГРАММЕ		136	9	0	

3 КЛАСС

№ п/п	Тема урока	Количество часов			Электронные цифровые образовательные ресурсы
		Всего	Контрольные работы	Практические работы	
1	В мире книг. Книга как особый вид искусства	1			Библиотека ЦОК https://m.edsoo.ru/f29f4fda
2	Общее представление о первых книгах на Руси, знакомство с рукописными книгами	1			Библиотека ЦОК https://m.edsoo.ru/f29f5142
3	Ценность чтения художественной литературы и фольклора, осознание важности читательской деятельности	1			Библиотека ЦОК https://m.edsoo.ru/8bc47f96
4	Развитие речи: использование образных слов, пословиц и поговорок, крылатых выражений. Книги и словари, созданные В.И. Далем	1			Библиотека ЦОК https://m.edsoo.ru/8bc480a4
5	Художественные особенности волшебной сказки разного вида (о животных, бытовые)	1			Библиотека ЦОК https://m.edsoo.ru/8bc4aa16
6	Былина как народный песенный сказ о героическом событии. Фольклорные особенности: выразительность, напевность исполнения	1			Библиотека ЦОК https://m.edsoo.ru/8bc4b27c
7	Характеристика главного героя (где жил, чем занимался, какими качествами обладал). На примере образа Ильи Муромца	1			Библиотека ЦОК https://m.edsoo.ru/8bc4b420

8	Описание картин природы как способ рассказать в песне о родной земле. Темы народных песен	1			Библиотека ЦОК https://m.edsoo.ru/8bc4b10a
9	Отражение нравственных ценностей и правил в фольклорной сказке. Произведения по выбору, например, русская народная сказка «Сестрица Алёнушка и братец Иванушка»	1			Библиотека ЦОК https://m.edsoo.ru/8bc4af70
10	Осознание понятия трудолюбие на примере народных сказок. Произведения по выбору, например, русская народная сказка «Сестрица Алёнушка и братец Иванушка»	1			
11	Особенности построения (композиция) волшебной сказки: составление плана. На примере русской народной сказки «Иван-царевич и Серый Волк»	1			Библиотека ЦОК https://m.edsoo.ru/8bc4861c
12	Иллюстрация как отражение сюжета волшебной сказки (картины В.М. Васнецова, иллюстрации И.Я. Билибина)	1			Библиотека ЦОК https://m.edsoo.ru/8bc4ae44
13	Характеристика героя, волшебные помощники. На примере русской народной сказки «Иван-царевич и серый волк»	1			Библиотека ЦОК https://m.edsoo.ru/8bc48ab8
14	Представление в сказке народного быта и культуры. Произведения по выбору, например, русская народная сказка "Сивка-бурка"	1			Библиотека ЦОК https://m.edsoo.ru/8bc4b10a
15	Пословицы народов России	1			Библиотека ЦОК

					https://m.edsoo.ru/8bc483ec
16	Устное народное творчество. Характеристика малых жанров фольклора: потешки, небылицы, скороговорки, считалки...	1			Библиотека ЦОК https://m.edsoo.ru/8bc4875c https://m.edsoo.ru/8bc4a610
17	Загадка как жанр фольклора, знакомство с видами загадок	1			Библиотека ЦОК https://m.edsoo.ru/8bc48892 https://m.edsoo.ru/8bc4a4f8
18	Тематическая проверочная работа по итогам раздела «Фольклор (устное народное творчество)»	1	1		Библиотека ЦОК https://m.edsoo.ru/8bc4a7dc
19	Работа с детскими книгами. Проект: составляем словарь устаревших слов	1			Библиотека ЦОК https://m.edsoo.ru/8bc489a0
20	Резервный урок. Работа со словарём: язык былин, устаревшие слова, их место и представление в современной лексике. Проект "Словарь устаревших слов"	1			Библиотека ЦОК https://m.edsoo.ru/8bc49cc4
21	Резервный урок. Историческая обстановка как фон создания произведения (на примере былин)	1			Библиотека ЦОК https://m.edsoo.ru/8bc4b542
22	Резервный урок. Сравнение средств создания пейзажа в тексте-описании, в изобразительном искусстве, в произведениях музыкального искусства XIX-XX веков	1			Библиотека ЦОК https://m.edsoo.ru/8bc4bd94
23	Средства художественной выразительности (эпитет, сравнение,	1			Библиотека ЦОК https://m.edsoo.ru/8bc4dc98

	олицетворение) в лирических произведениях поэтов XIX-XX веков				
24	Описание картин осенней природы в стихотворении Ф.И. Тютчева «Есть в осени первоначальной...», «Листья»	1			Библиотека ЦОК https://m.edsoo.ru/8bc4e0f8
25	Сравнение стихотворений об осени. На примере произведений Ф.И. Тютчева «Есть в осени первоначальной...» и А.Н. Майкова «Осень»	1			Библиотека ЦОК https://m.edsoo.ru/8bc4e24c
26	Олицетворение как одно из средств выразительности лирического произведения	1			Библиотека ЦОК https://m.edsoo.ru/8bc4d8a6
27	Восприятие картин зимнего пейзажа в стихотворениях , А.А. Фета «Кот поёт, глаза прищуря», «Мама! Глянь-ка из окошка...», И. С. Никитин "Встреча зимы"	1			
28	Слова, с помощью которых поэт описывает и оживляет природу на примере стихотворений И. З. Сурикова "Детство", "Зима"	1			Библиотека ЦОК https://m.edsoo.ru/8bc4d676
29	Поэты о красоте родной природы. На примере произведения Н.А. Некрасова «Железная дорога» (отрывок)	1			Библиотека ЦОК https://m.edsoo.ru/8bc4d784
30	Оценка чувств и настроения, вызываемых лирическим произведением. На примере произведения Н.А. Некрасова «Не ветер бушует над бором...» (отрывок)	1			Библиотека ЦОК https://m.edsoo.ru/8bc4d43c

31	Наблюдение за словами и выражениями, с помощью которых создаются картины зимы на примере стихотворения И. А. Некрасова "Не ветер бушует над бором..."	1			Библиотека ЦОК https://m.edsoo.ru/8bc4d554
32	Использование с учётом учебных задач аппарата издания (обложка, оглавление, аннотация, предисловие, иллюстрации). Художник-иллюстратор	1			Библиотека ЦОК https://m.edsoo.ru/f29f5142
33	А.С. Пушкин – великий русский поэт	1			Библиотека ЦОК https://m.edsoo.ru/8bc4c1d6
34	Восприятие пейзажной лирики А.С. Пушкина: средства художественной выразительности (сравнение, эпитет), рифма, ритм	1			Библиотека ЦОК https://m.edsoo.ru/8bc4c2e4
35	Фольклорная основа литературной сказки А.С. Пушкина «Сказка о царе Салтане...»	1			Библиотека ЦОК https://m.edsoo.ru/8bc4c5c8
36	Знакомство с литературной сказкой А.С. Пушкина «Сказка о царе Салтане...»: приём повтора как основа изменения сюжета	1			Библиотека ЦОК https://m.edsoo.ru/8bc4ca64
37	Характеристика положительных и отрицательных героев, примеры превращений и чудес в сказке А.С. Пушкина «Сказка о царе Салтане...»	1			Библиотека ЦОК https://m.edsoo.ru/8bc4c6f4
38	Наблюдение за художественными особенностями текста сказки А.С. Пушкина «Сказка о царе Салтане...»	1			Библиотека ЦОК https://m.edsoo.ru/8bc4c80c

39	Работа с детскими книгами. И.Я. Билибин – иллюстратор сказок А.С. Пушкина	1			Библиотека ЦОК https://m.edsoo.ru/8bc4cc80
40	Резервный урок. Средства художественной выразительности в тексте сказки А. С. Пушкина «Сказка о царе Салтане...»	1			Библиотека ЦОК https://m.edsoo.ru/8bc4cb68
41	Роль интерьера. Иллюстрации Билибина (описание интерьера)	1			Библиотека ЦОК https://m.edsoo.ru/8bc4f82c
42	Составление устного рассказа «Почему я люблю сказки А. С. Пушкина»	1			Библиотека ЦОК https://m.edsoo.ru/8bc4c938
43	Тематическая проверочная работа по итогам раздела «Творчество А.С. Пушкина»	1	1		Библиотека ЦОК https://m.edsoo.ru/8bc4fc6e
44	И. А. Крылов – великий русский баснописец. Иносказание в его баснях	1			Библиотека ЦОК https://m.edsoo.ru/8bc4cd98
45	Осознание особенностей басни, как произведения-поучения, которое помогает увидеть свои и чужие недостатки	1			Библиотека ЦОК https://m.edsoo.ru/8bc4d072
46	Знакомство с произведениями И. А. Крылова. Явная и скрытая мораль басен	1			Библиотека ЦОК https://m.edsoo.ru/8bc4d298
47	Работа с басней И.А. Крылова «Ворона и Лисица»: тема, мораль, герои, особенности языка	1			Библиотека ЦОК https://m.edsoo.ru/8bc4d194
48	Живописные полотна как иллюстрация к лирическому произведению: пейзаж	1			Библиотека ЦОК https://m.edsoo.ru/8bc50358
49	Жанровое многообразие произведений	1			Библиотека ЦОК

	Л.Н. Толстого: сказки, рассказы, басни, быль				https://m.edsoo.ru/8bc4e35a
50	Наблюдение за художественными особенностями рассказа-описания и рассказа-рассуждения на примере рассказа Л.Н. Толстого «Лебеди» и др.	1			Библиотека ЦОК https://m.edsoo.ru/8bc4e684
51	Различение рассказчика и автора произведения. На примере рассказа Л.Н. Толстого «Акула»	1			Библиотека ЦОК https://m.edsoo.ru/8bc4ea8a
52	Разные виды планов на примере произведения Л. Н. Толстого «Акула»	1			Библиотека ЦОК https://m.edsoo.ru/8bc4e576 https://m.edsoo.ru/8bc4e972
53	Различение художественного и научно-познавательного текстов «Лебеди» и «Зайцы» Л.Н. Толстого	1			Библиотека ЦОК https://m.edsoo.ru/8bc4eecc
54	Анализ сюжета были «Прыжок» Л.Н. Толстого: главные герои, отдельные эпизоды, составление плана	1			Библиотека ЦОК https://m.edsoo.ru/8bc4e972
55	Выделение структурных частей композиции (начало действия, завязка, кульминация, развязка) произведения Л. Н. Толстого «Прыжок» и других по выбору	1			Библиотека ЦОК https://m.edsoo.ru/8bc4e45e
56	Осознание связи содержания произведения с реальным событием. На примере были «Прыжок» Л.Н. Толстого	1			Библиотека ЦОК https://m.edsoo.ru/8bc4eb98
57	Работа с детскими книгами: жанровое многообразие произведений Л.Н.	1			Библиотека ЦОК https://m.edsoo.ru/8bc4ed00

	Толстого				
58	Тематическая проверочная работа по итогам раздела «Творчество Л.Н. Толстого»	1	1		Библиотека ЦОК https://m.edsoo.ru/8bc4f066
59	Работа с детскими книгами «Литературные сказки писателей»: составление аннотации	1			Библиотека ЦОК https://m.edsoo.ru/8bc4f1c4
60	Создание образов героев-животных в литературных сказках. На примере произведения Д. Н. Мамина-Сибиряка «Сказка про храброго зайца...»	1			Библиотека ЦОК https://m.edsoo.ru/8bc514ba
61	Особенности литературной сказки В.М. Гаршина «Лягушка-путешественница»: анализ сюжета, композиции	1			Библиотека ЦОК https://m.edsoo.ru/8bc4f958
62	Осознание главной мысли (идеи) сказки В.М. Гаршина «Лягушка-путешественница»	1			Библиотека ЦОК https://m.edsoo.ru/8bc4ff70
63	Характеристика героя сказки В.М. Гаршина «Лягушка-путешественница», Д. Н. Мамин-Сибиряк "Сказка про храброго зайца..."	1			Библиотека ЦОК https://m.edsoo.ru/8bc4fc6e
64	Судьбы крестьянских детей в произведениях писателей. Произведения по выбору	1			Библиотека ЦОК https://m.edsoo.ru/8bc52806 https://m.edsoo.ru/8bc52bd0
65	Составление устного рассказа «Моя любимая книга»	1			Библиотека ЦОК https://m.edsoo.ru/8bc4fe30
66	Научно-естественные сведения о природе в сказке Максима Горького «Случай с	1			Библиотека ЦОК https://m.edsoo.ru/8bc4f548

	Евсейкой»				
67	Средства художественной выразительности (эпитет, сравнение) в лирических произведениях поэтов. На примере произведения Саши Чёрного «Воробей»	1			Библиотека ЦОК https://m.edsoo.ru/8bc5072c
68	Оценка чувств и настроения, вызываемых лирическим произведением. На примере произведений Саши Чёрного «Что ты тискаешь утёнка...» и «Слон»	1			Библиотека ЦОК https://m.edsoo.ru/8bc50876
69	Отражение темы Родина в произведении М.М. Пришвин «Моя Родина»: роль и особенности заголовка	1			Библиотека ЦОК https://m.edsoo.ru/8bc478de
70	Осознание нравственных ценностей в произведениях о Родине: любовь к родной стороне, гордость за красоту и величие своей Отчизны. Любить Родину — значит знать её историю	1			Библиотека ЦОК https://m.edsoo.ru/8bc47a6e
71	Патриотическое звучание стихотворений о Родине. На пример произведения С.А. Васильева «Россия»: интонация, темп, ритм, логические ударения	1			Библиотека ЦОК https://m.edsoo.ru/8bc47c76
72	Репродукции картин как иллюстрации к произведениям о Родине	1			Библиотека ЦОК https://m.edsoo.ru/8bc47d84
73	Создание образа Родины в произведениях писателей. Произведения по выбору, например, И. С. Никитин «Встреча зимы»	1			Библиотека ЦОК https://m.edsoo.ru/8bc47b72
74	Раскрытие главной идеи произведения	1			Библиотека ЦОК

	К.Д. Ушинского «Наше отечество»: чувство любви к Родине, сопричастность к прошлому и настоящему своей страны				https://m.edsoo.ru/8bc52ebe
75	Представление темы «Дети на войне» в рассказе Л. Пантелеева «На ялике»	1			Библиотека ЦОК https://m.edsoo.ru/8bc53242
76	Составление портрета главного героя рассказа Л.А. Кассиля «Алексей Андреевич»	1			Библиотека ЦОК https://m.edsoo.ru/8bc53364
77	Осмысление поступков и поведения главного героя рассказа Л.А. Кассиля «Алексей Андреевич»	1			Библиотека ЦОК https://m.edsoo.ru/8bc5347c
78	Восприятие картин природы в стихотворениях С. А. Есенина "Берёза", "Черёмуха" и др.	1			Библиотека ЦОК https://m.edsoo.ru/8bc501f0
79	Работа со стихотворением С.А. Есенина «Берёза»: средства выразительности в произведении	1			Библиотека ЦОК https://m.edsoo.ru/8bc51096
80	Работа с детскими книгами о братьях наших меньших: написание отзыва	1			
81	Животные в литературных сказках. На примере произведения И.С. Соколова-Микитова «Листопадничек»	1			
82	Поучительный смысл сказок о животных. На примере произведения И.С. Соколова-Микитова «Листопадничек»	1			
83	Резервный урок. Работа с детской книгой и справочной литературой	1			
84	Отражение нравственно-этических	1			Библиотека ЦОК

	понятий (любовь и забота о животных) в рассказах писателей				https://m.edsoo.ru/8bc524d2
85	Осознание понятий верность и преданность животных	1			
86	Взаимоотношения человека и животных – тема произведения Д.Н. Мамин-Сибиряка «Приёмыш»	1			Библиотека ЦОК https://m.edsoo.ru/8bc525e0
87	Соотнесение заглавия и главной мысли рассказа Д.Н. Мамин-Сибиряка «Приёмыш»	1			Библиотека ЦОК https://m.edsoo.ru/8bc523ba
88	Обсуждение проблемы "Что значит любить животных?" на примере рассказа В.Ю. Драгунского "Он живой и светится"	1			Библиотека ЦОК https://m.edsoo.ru/8bc5169a
89	Отражение темы дружба животных в рассказах писателей. На примере произведения К. Г. Паустовского «Кот-ворюга»	1			Библиотека ЦОК https://m.edsoo.ru/8bc513ac
90	Характеристика героев-животных, их портрет в рассказах писателей. На примере рассказа К. Г. Паустовского «Кот-ворюга»	1			Библиотека ЦОК https://m.edsoo.ru/8bc51b04
91	Работа с рассказом К.Г. Паустовского «Кот-ворюга»: анализ композиции, составление плана	1			Библиотека ЦОК https://m.edsoo.ru/8bc51e24
92	Произведения К.Г. Паустовского о природе и животных. Главная мысль (идея) рассказа «Барсучий нос»	1			Библиотека ЦОК https://m.edsoo.ru/8bc51f46
93	Работа с произведением К. Г.	1			Библиотека ЦОК

	Паустовского "Барсучий нос": особенности композиции, составление плана рассказа				https://m.edsoo.ru/8bc5218a
94	Особенности композиции в рассказах о животных. На примере рассказа Б. С. Житкова «Про обезьяну»	1			Библиотека ЦОК https://m.edsoo.ru/8bc522a2
95	Создание характеров героев-животных в рассказах писателей. На примере рассказа Б. С. Житкова «Про обезьяну»	1			Библиотека ЦОК https://m.edsoo.ru/8bc518de
96	Резервный урок. Рассказы писателей-натуралистов о заботливом и бережном отношении человека к животным к природе родного края	1			Библиотека ЦОК https://m.edsoo.ru/8bc519f6
97	Тематическая проверочная работа по итогам раздела «Взаимоотношения человека и животных»	1	1		
98	Резервный урок. Составление устного рассказа «Любовь и забота о братьях наших меньших» по изученным произведениям	1			Библиотека ЦОК https://m.edsoo.ru/8bc51c12
99	Звукопись, её выразительное значение в лирических произведениях. Чувства, вызываемые лирическими произведениями. С. Я. Маршак "Гроза днём", "Голос в лесу"	1			Библиотека ЦОК https://m.edsoo.ru/8bc50bbe
100	Создание картин природы в произведениях поэтов. На примере стихотворения И.А.Бунина «Первый снег»	1			Библиотека ЦОК https://m.edsoo.ru/8bc504ac

101	Наблюдение за описанием зимнего пейзажа. На примере стихотворения С.Д. Дрожжина «Зимний день»	1			Библиотека ЦОК https://m.edsoo.ru/8bc50e34
102	Работа детскими книгами. Проект "Составление сборника стихов"	1			Библиотека ЦОК https://m.edsoo.ru/8bc51294
103	Тематическая проверочная работа по итогам раздела «Картины природы в произведениях поэтов и писателей XIX – XX века»	1	1		Библиотека ЦОК https://m.edsoo.ru/8bc50aa6
104	Сравнение средств создания пейзажа в тексте-описании, в изобразительном искусстве, в произведениях музыкального искусства XX века	1			Библиотека ЦОК https://m.edsoo.ru/8bc50984
105	Выделение главной мысли (идеи) в произведениях о детях	1			Библиотека ЦОК https://m.edsoo.ru/8bc52928
106	Работа с детскими книгами: авторы юмористических рассказов	1			Библиотека ЦОК https://m.edsoo.ru/f29f3ca2
107	Нравственная оценка ситуаций, поведения и поступков героев. На примере произведения М.М. Зощенко "Золотые слова"	1			Библиотека ЦОК https://m.edsoo.ru/f29f3a5e
108	Особенности юмористических произведений (ирония) М. М. Зощенко и других авторов на выбор	1			Библиотека ЦОК https://m.edsoo.ru/f29f3b80
109	Основные события сюжета произведения А.П.Гайдара «Тимур и его команда» (отрывки)	1			Библиотека ЦОК https://m.edsoo.ru/8bc53710
110	Роль интерьера (описание штаба) в	1			Библиотека ЦОК

	создании образов героев произведения А.П. Гайдара «Тимур и его команда» (отрывки)				https://m.edsoo.ru/8bc5434a
111	Нравственная оценка ситуаций, поведения и поступков героев произведения А.П. Гайдара «Тимур и его команда» (отрывки)	1			Библиотека ЦОК https://m.edsoo.ru/8bc53850
112	Отражение в произведении важных человеческих качеств: честности, стойкости, ответственности. На примере рассказа А. П. Платонов «Цветок на земле»	1			Библиотека ЦОК https://m.edsoo.ru/8bc53a12
113	Деление текста на части, составление плана, выявление главной мысли (идеи). На примере рассказа А. П. Платонов «Цветок на земле»	1			Библиотека ЦОК https://m.edsoo.ru/8bc53bca
114	Особенности внешнего вида и характера героя-ребёнка. А. П. Платонов «Цветок на земле»	1			Библиотека ЦОК https://m.edsoo.ru/8bc541a6
115	Особенности юмористических произведений Н.Н.Носова и других авторов на выбор	1			Библиотека ЦОК https://m.edsoo.ru/f29f3db0
116	Комичность как основа сюжета рассказов Н.Н.Носова и других авторов на выбор	1			Библиотека ЦОК https://m.edsoo.ru/f29f3ed2
117	Характеристика героя «Денискиных рассказов» В.Ю. Драгунского	1			Библиотека ЦОК https://m.edsoo.ru/8bc544a8
118	Средства выразительности текста юмористического содержания:	1			Библиотека ЦОК https://m.edsoo.ru/f29f3630

	преувеличение. На примере произведений В.Ю. Драгунского				
119	Составление юмористического рассказа	1			Библиотека ЦОК https://m.edsoo.ru/f29f3928
120	Составление устного рассказа «Мой любимый детский писатель» на примере изученных произведений	1			
121	Работа с книгами о детях: написание отзыва	1			Библиотека ЦОК https://m.edsoo.ru/8bc52a40
122	Тематическая проверочная работа по итогам раздела «Произведения о детях»	1	1		Библиотека ЦОК https://m.edsoo.ru/8bc52da6
123	Работа с книгами о детях: составление аннотации	1			Библиотека ЦОК https://m.edsoo.ru/8bc52fd6
124	Расширение знаний о писателях, как переводчиках зарубежной литературы. На примере переводов С. Я. Маршака, К. И. Чуковского и др.	1			Библиотека ЦОК https://m.edsoo.ru/f29f430a
125	Волшебные предметы и помощники в литературных сказках Ш. Перро	1			Библиотека ЦОК https://m.edsoo.ru/f29f4422
126	Особенности литературных сказок Х.-К. Андерсена (сюжет, язык, герои) на примере сказки "Гадкий утёнок"	1			Библиотека ЦОК https://m.edsoo.ru/f29f41de
127	Особенности литературных сказок: раскрытие главной мысли, композиция, герои. На примере сказки Х.-К. Андерсена "Гадкий утёнок"	1			Библиотека ЦОК https://m.edsoo.ru/f29f4d8c
128	Взаимоотношения человека и животных в рассказах зарубежных писателей. На	1			Библиотека ЦОК https://m.edsoo.ru/f29f488c

	примере рассказа Джека Лондона «Бурый волк»				
129	Деление текста на части, составление плана, выявление главной мысли (идеи) рассказа Джека Лондона «Бурый волк»	1			Библиотека ЦОК https://m.edsoo.ru/f29f4544
130	Средства создания образов героев-животных в рассказах зарубежных писателей. На примере рассказа Э.Сетон-Томпсона «Чинк»	1			Библиотека ЦОК https://m.edsoo.ru/f29f4666
131	Осознание нравственно-этических понятий: верность и преданность животных. На примере рассказа Э.Сетон-Томпсона «Чинк»	1			Библиотека ЦОК https://m.edsoo.ru/f29f4774
132	Тематическая проверочная работа по итогам раздела «Зарубежная литература»	1	1		
133	Составление устного рассказа «Мой любимый детский писатель» на примере изученных произведений	1			
134	Резервный урок. Осознание важности читательской деятельности. Работа со стихотворением Б.Заходера «Что такое стихи»	1			
135	Резервный урок. Проверочная работа по итогам изученного в 3 классе	1	1		
136	Резервный урок. Летнее чтение. Выбор книг на основе рекомендательного списка и тематического каталога	1			
ОБЩЕЕ КОЛИЧЕСТВО ЧАСОВ ПО ПРОГРАММЕ		136	8	0	

4 КЛАСС

№ п/п	Тема урока	Количество часов			Электронные цифровые образовательные ресурсы
		Всего	Контрольные работы	Практические работы	
1	Разнообразие малых жанров фольклора (назначение, сравнение, классификация)	1			Библиотека ЦОК https://m.edsoo.ru/f29f67cc
2	Проявление народной культуры в разнообразных видах фольклора: словесном, музыкальном, обрядовом (календарном)	1			Библиотека ЦОК https://m.edsoo.ru/f29f6952
3	Образы русских богатырей: где жил, чем занимался, какими качествами обладал. На примере былины «Ильины три поездочки»	1			Библиотека ЦОК https://m.edsoo.ru/f29f6d1c
4	Герой былины - защитник страны. На примере былины "Ильины три поездочки"	1			Библиотека ЦОК https://m.edsoo.ru/f29f783e
5	Резервный урок. Средства художественной выразительности в былине: устойчивые выражения, повторы, гипербола, устаревшие слова	1			Библиотека ЦОК https://m.edsoo.ru/f29f6e34
6	Отражение народной былинной темы в творчестве художника В. М.Васнецова	1			Библиотека ЦОК https://m.edsoo.ru/f29f6f38 https://m.edsoo.ru/f29f70aa
7	Резервный урок. Летопись «И повесил Олег щит свой на вратах Царьграда». Знакомство с произведением А. С.	1			Библиотека ЦОК https://m.edsoo.ru/f29f5afc

	Пушкина «Песнь о вещем Олеге»				
8	Путешествие героя как основа композиции волшебной сказки. На примере русской народной сказки "Волшебное кольцо"	1			
9	Образ Александра Невского в произведении С.Т.Романовского «Ледовое побоище». Страницы истории России, великие люди и события. На примере Житие Сергия Радонежского	1			Библиотека ЦОК https://m.edsoo.ru/f29f62e0
10	Представление в сказке народного быта и культуры: сказки о животных, бытовые, волшебные	1			Библиотека ЦОК https://m.edsoo.ru/f29f76cc
11	Характеристика героев волшебной сказки: чем занимались, какими качествами обладают. На примере русской народной сказки "Волшебное кольцо"	1			
12	Сравнение фольклорных произведений разных народов: тема, герои, сюжет. Представление в сказке нравственных ценностей, быта и культуры народов мира	1			Библиотека ЦОК https://m.edsoo.ru/f29f6ace
13	Отражение нравственных ценностей на примере фольклорных сказок народов России и мира	1			Библиотека ЦОК https://m.edsoo.ru/f29f6c04
14	Тематическая проверочная работа по итогам раздела «Фольклор – народная мудрость»	1	1		Библиотека ЦОК https://m.edsoo.ru/f29f7956

15	Резервный урок. Работа с детскими книгами на тему: «Фольклор (устное народное творчество)»: собиратели фольклора (А.Н. Афанасьев, В.И. Даль)	1			Библиотека ЦОК https://m.edsoo.ru/f29f6ace
16	Составление устного рассказа «Моё любимое произведение А.С. Пушкина»	1			Библиотека ЦОК https://m.edsoo.ru/f2a0bdc0
17	Составление выставки «Произведения А.С. Пушкина». Написание аннотации к книгам на выставке	1			Библиотека ЦОК https://m.edsoo.ru/f2a0aa06
18	Оценка настроения и чувств, вызываемых лирическим произведением А.С. Пушкина. На примере стихотворения «Няне»	1			Библиотека ЦОК https://m.edsoo.ru/f2a0a36c
19	Картины осени в лирических произведениях А.С. Пушкина: сравнения, эпитет, олицетворения	1			Библиотека ЦОК https://m.edsoo.ru/f29f7a78
20	Восприятие пейзажной лирики А.С. Пушкина: средства художественной выразительности в стихотворении «Зимняя дорога» и других его произведениях	1			Библиотека ЦОК https://m.edsoo.ru/f29f7ba4
21	Сравнение стихотворения А. С. Пушкина с репродукцией картины. На примере стихотворения "Туча" и репродукции картины И. И. Левитана «Вечерний звон»	1			Библиотека ЦОК https://m.edsoo.ru/f2a0a7f4
22	Знакомство с литературной сказкой А.С.Пушкина «Сказка о мёртвой царевне и о семи богатырях»: сюжет произведения	1			Библиотека ЦОК https://m.edsoo.ru/f29f7cbc

23	Характеристика положительных и отрицательных героев, волшебные помощники в сказке А.С. Пушкина «Сказка о мёртвой царевне и о семи богатырях»	1			Библиотека ЦОК https://m.edsoo.ru/f29f8284 https://m.edsoo.ru/f29f85c2
24	Наблюдение за художественными особенностями текста, языком авторской сказки А.С. Пушкина «Сказка о мёртвой царевне и о семи богатырях»	1			Библиотека ЦОК https://m.edsoo.ru/f29f8478
25	Фольклорная основа литературной сказки А.С. Пушкина «Сказка о мёртвой царевне и о семи богатырях»	1			Библиотека ЦОК https://m.edsoo.ru/f29f7e42
26	Сходство фольклорных и литературных произведений А.С. Пушкина, В.А. Жуковского по тематике, художественным образам («бродячие» сюжеты)	1			Библиотека ЦОК https://m.edsoo.ru/f29f86d0
27	Тематическая проверочная работа по итогам раздела «Творчество А.С. Пушкина»	1	1		Библиотека ЦОК https://m.edsoo.ru/f29f890a
28	Составление сообщения о М. Ю. Лермонтове. Строфа как элемент композиции стихотворения М.Ю. Лермонтова «Парус»	1			Библиотека ЦОК https://m.edsoo.ru/f29f9418
29	Работа со стихотворением М.Ю. Лермонтова «Утёс»: характеристика средств художественной выразительности	1			Библиотека ЦОК https://m.edsoo.ru/f29f9558
30	Наблюдение за художественными	1			Библиотека ЦОК

	особенностями лирических произведений М.Ю. Лермонтова. Стихотворения о Кавказе				https://m.edsoo.ru/f29f9710
31	Патриотическое звучание стихотворения М.Ю. Лермонтова «Москва, Москва! ...Люблю тебя как сын...»: метафора как «свёрнутое» сравнение	1			Библиотека ЦОК https://m.edsoo.ru/f29f983c
32	Творчество Л.Н. Толстого – великого русского писателя	1			Библиотека ЦОК https://m.edsoo.ru/f29fa66a
33	Общее представление о повести как эпическом жанре. Знакомство с отрывками из повести Л.Н.Толстого «Детство»	1			Библиотека ЦОК https://m.edsoo.ru/f29fa7a0
34	Чтение научно-познавательных рассказов Л.Н.Толстого. Примеры текста-рассуждения в рассказе «Черепаша» и в повести Л.Н. Толстого "Детство"	1			Библиотека ЦОК https://m.edsoo.ru/f29fa8ae
35	Анализ художественных рассказов Л.Н.Толстого. Особенности художественного текста-описания на примере рассказа «Русак»и отрывков из повести Л. Толстого "Детство". Составление цитатного плана	1			Библиотека ЦОК https://m.edsoo.ru/f29faa20
36	Роль портрета, интерьера в создании образа героя повести «Детство»	1			Библиотека ЦОК https://m.edsoo.ru/f29fab56
37	Басни Л.Н.Толстого: выделение жанровых особенностей	1			Библиотека ЦОК https://m.edsoo.ru/f29fac6e
38	Тематическая проверочная работа по	1	1		Библиотека ЦОК

	итогах раздела «Жанровое многообразие творчества Л.Н. Толстого»				https://m.edsoo.ru/f29fad7c
39	Резервный урок. Подготовка выставки книг Л. Толстого. Подготовка сообщения о книгах Л. Толстого (сказки, рассказы, были, басни)	1			Библиотека ЦОК https://m.edsoo.ru/f2a0a5e2
40	Взаимоотношения со сверстниками – тема рассказа А.П. Чехова «Мальчики»	1			Библиотека ЦОК https://m.edsoo.ru/f29fd662
41	Образы героев-детей в рассказе А.П. Чехова «Мальчики»	1			Библиотека ЦОК https://m.edsoo.ru/f29fdb80
42	Соотнесение заглавия и главной мысли рассказа А.П. Чехова «Мальчики»	1			Библиотека ЦОК https://m.edsoo.ru/f29fdcc0
43	Осознание ценности чтения для учёбы и жизни	1			Библиотека ЦОК https://m.edsoo.ru/f2a0a6f0
44	Поэты о красоте родной природы: анализ авторских приёмов создания художественного образа	1			Библиотека ЦОК https://m.edsoo.ru/f29f9b34
45	Составление устного рассказа по репродукции картины на основе изученных произведений	1			Библиотека ЦОК https://m.edsoo.ru/f29fa21e
46	Описание явления природы в стихотворении В.А. Жуковский «Загадка»: приёмы создания художественного образа	1			Библиотека ЦОК https://m.edsoo.ru/f29fa002
47	Сравнение образа радуги в стихотворениях В.А. Жуковского «Загадка» и Ф.И. Тютчева «Как неожиданно и ярко»	1			Библиотека ЦОК https://m.edsoo.ru/f29f9ee0

48	Восприятие картин природы в стихотворении А.А. Фета «Весенний дождь» и других его стихотворений	1			Библиотека ЦОК https://m.edsoo.ru/f29fa11a
49	Авторские приёмы создания художественного образа в стихотворении Е.А. Баратынского «Весна, весна! Как воздух чист»..»	1			Библиотека ЦОК https://m.edsoo.ru/f29f9c42
50	Резервный урок. Анализ настроения в стихотворении	1			Библиотека ЦОК https://m.edsoo.ru/f29f9d82
51	Выразительность поэтической речи стихотворения И.С. Никитина «В синем небе плывут над полями...» и другие на выбор	1			Библиотека ЦОК https://m.edsoo.ru/f29faec6
52	Анализ чувств и настроения, создаваемых лирическим произведением. На примере произведения А.А. Прокофьева "Люблю берёзу русскую..."	1			Библиотека ЦОК https://m.edsoo.ru/f29fb682
53	Образное изображение осени в стихотворении И.А. Бунина «Листопад»	1			Библиотека ЦОК https://m.edsoo.ru/f29fb420
54	Средства создания речевой выразительности в стихотворения К.Д. Бальмонта. На примере стихотворения "Камыши"	1			Библиотека ЦОК https://m.edsoo.ru/f29fb556
55	Резервный урок. Составление текста-рассуждения на тему «Зачем нужна поэзия современному человеку»	1			Библиотека ЦОК https://m.edsoo.ru/f29fb7e0
56	Темы лирических произведений А.А. Блока. На примере стихотворения	1			Библиотека ЦОК https://m.edsoo.ru/f29fb8f8

	«Рождество»				
57	Составление устного рассказа по репродукции картины на основе изученных лирических произведений	1			Библиотека ЦОК https://m.edsoo.ru/f2a0afd8
58	Резервный урок. Читательский дневник (правила оформления)	1			Библиотека ЦОК https://m.edsoo.ru/f2a0b1c2
59	Характеристика героя литературной сказки. На примере сказки В. Ф. Одоевского «Городок в табакерке»	1			
60	Народные образы героев сказа П.П.Бажова «Серебряное копытце»	1			
61	Наблюдение за художественными особенностями, языком сказа П.П.Бажова «Серебряное копытце»	1			
62	Иллюстрации как отражение сюжета сказов П.П.Бажова	1			
63	Литературная сказка П.П.Ершова «Конёк-Горбунок»: сюжет и построение (композиция) сказки	1			
64	Речевые особенности (сказочные формулы, повторы, постоянные эпитеты) сказки П.П.Ершова «Конёк-Горбунок»	1			
65	Литературная сказка С.Т. Аксакова "Аленький цветочек" (сюжет, композиция, герои)	1			
66	Фольклорная основа литературной сказки С.Т. Аксакова "Аленький цветочек". Сочинение по сказке	1			

67	Тематическая проверочная работа по итогам раздела «Литературная сказка»	1	1		
68	Расширение круга детского чтения. Знакомство с авторами юмористических произведений	1			Библиотека ЦОК https://m.edsoo.ru/f29fef08
69	Средства создания комического в произведениях Н.Н.Носова и других авторов на выбор	1			Библиотека ЦОК https://m.edsoo.ru/f29ff336
70	Знакомство с экранизацией произведений юмористических произведений. На примере экранизации "Сказки о потерянном времени" Е. Л. Шварца (1964 г.)	1			Библиотека ЦОК https://m.edsoo.ru/f29ff44e
71	Резервный урок. Работа с детскими книгами "Произведения В. Ю. Драгунского"	1			Библиотека ЦОК https://m.edsoo.ru/f29fe36e
72	Герой юмористических произведений В.Ю.Драгунского. Средства создания юмористического содержания	1			Библиотека ЦОК https://m.edsoo.ru/f2a08300
73	Средства выразительности текста юмористического содержания: гипербола. На примере рассказа В.Ю. Драгунского «Главные реки»	1			Библиотека ЦОК https://m.edsoo.ru/f29fe256
74	Знакомство с пьесой как жанром литературы. Как подготовить произведение к постановке в театре?	1			Библиотека ЦОК https://m.edsoo.ru/f29fecba
75	Создание ремарок (их назначение и содержание) на основе анализа характера	1			Библиотека ЦОК https://m.edsoo.ru/f29feb52

	героев произведения. На примере рассказа В.Ю. Драгунского "Главные реки"				
76	Создание реквизита для инсценирования произведения. Подготовка пригласительных билетов и афиши на примере рассказа В.Ю. Драгунского "Главные реки"	1			Библиотека ЦОК https://m.edsoo.ru/f29fe9ea
77	Пьеса и сказка: драматическое и эпическое произведения, их структурные и жанровые особенности	1			Библиотека ЦОК https://m.edsoo.ru/f29fe7c4
78	Работа с пьесой-сказкой С.Я. Маршака «Двенадцать месяцев»	1			Библиотека ЦОК https://m.edsoo.ru/f29fe8dc
79	Характеристика героев юмористических произведений. На примере рассказа Л. Д. Каминского "Автопортрет"	1			Библиотека ЦОК https://m.edsoo.ru/f29fedeb
80	Резервный урок. Знакомство с детскими журналами: «Весёлые картинки», «Мурзилка» и другие. Сочинение весёлой истории	1			Библиотека ЦОК https://m.edsoo.ru/f2a0b906
81	Приёмы раскрытия главной мысли рассказа. На примере произведения Б. С. Житкова "Как я ловил человечков"	1			Библиотека ЦОК https://m.edsoo.ru/f29ff214
82	Работа с рассказом К.Г. Паустовского «Корзина с еловыми шишками»	1			Библиотека ЦОК https://m.edsoo.ru/f29fba1a
83	Особенности художественного текста-описания: пейзаж, портрет героя, интерьер на примере рассказа К.Г.	1			Библиотека ЦОК https://m.edsoo.ru/f29fbb28

	Паустовского «Корзина с еловыми шишками»				
84	Отличие автора от героя и рассказчика на примере рассказов М.М. Зощенко «О Лёньке и Миньке»	1			Библиотека ЦОК https://m.edsoo.ru/f29fd43c
85	Отражение нравственно-этических понятий в рассказах М.М. Зощенко «О Лёньке и Миньке». На примере рассказа "Ёлка"	1			Библиотека ЦОК https://m.edsoo.ru/f29fe6ac
86	Знакомство с отрывками из повести Н.Г. Гарин-Михайловского «Детство Тёмы» (отдельные главы): основные события сюжета	1			Библиотека ЦОК https://m.edsoo.ru/f29fd216
87	Словесный портрет героя повести Н.Г. Гарин-Михайловского «Детство Тёмы» (отдельные главы)	1			Библиотека ЦОК https://m.edsoo.ru/f29fd31a
88	Осмысление поступков и поведения главного героя повести Н.Г. Гарин-Михайловского «Детство Тёмы» (отдельные главы)	1			Библиотека ЦОК https://m.edsoo.ru/f29fd554
89	Темы лирических произведений. На примере стихотворений М.И. Цветаевой "Наши царства", "Бежит тропинка с бугорка..."	1			Библиотека ЦОК https://m.edsoo.ru/f2a0a4b6
90	Резервный урок. Выразительность поэтических картин родной природы. На примере стихотворения И.А. Бунина «Детство»	1			Библиотека ЦОК https://m.edsoo.ru/f29fc1b8

91	Любовь к природе и родному краю – тема произведений поэтов. На примере стихотворений С.А. Есенина	1			Библиотека ЦОК https://m.edsoo.ru/f2a09dd6
92	Тематическая проверочная работа по итогам раздела «Произведения о детях и для детей»	1	1		Библиотека ЦОК https://m.edsoo.ru/f29fe12a
93	Составление устного рассказа «Герой, который мне больше всего запомнился»	1			Библиотека ЦОК https://m.edsoo.ru/f2a0c34c
94	Книга как источник информации. Виды информации в книге	1			Библиотека ЦОК https://m.edsoo.ru/f2a0c234
95	Человек и животные – тема многих произведений писателей	1			Библиотека ЦОК https://m.edsoo.ru/f29fbf6a
96	Писатели – авторы произведений о животных: выставка книг	1			Библиотека ЦОК https://m.edsoo.ru/f29fc0aa
97	Наблюдательность писателей, выражающаяся в описании жизни животных. На примере рассказа А.И. Куприна «Скворцы»	1			Библиотека ЦОК https://m.edsoo.ru/f29fc5f0
98	Раскрытие темы о бережном отношении человека к природе родного края	1			Библиотека ЦОК https://m.edsoo.ru/f29fc7bc
99	Особенности художественного описания родной природы. На примере рассказа В.П.Астафьева «Весенний остров»	1			Библиотека ЦОК https://m.edsoo.ru/f29fcd02
100	Отражение темы «Материнская любовь» в рассказе В.П. Астафьева «Капалуха» и стихотворении С.Есенина «Лебёдушка»	1			Библиотека ЦОК https://m.edsoo.ru/f29fce92
101	Образ автора в рассказе В.П. Астафьев «Капалуха»	1			Библиотека ЦОК https://m.edsoo.ru/f29fd0f4

102	М.М. Пришвин - певец русской природы. Чтение произведения М.М. Пришвина «Выскочка»	1			Библиотека ЦОК https://m.edsoo.ru/f29fc30c
103	Авторское мастерство создания образов героев-животных. На примере произведения Максима Горького "Воробьишка"	1			Библиотека ЦОК https://m.edsoo.ru/f29fc4c4
104	Человек и его отношения с животными. Обсуждение в классе темы "Что такое самопожертвование"	1			
105	Развитие речи: озаглавливание частей. На примере произведения В. П. Астафьева «Стрижонок Скрип»	1			
106	Тематическая проверочная работа по итогам раздела «Произведения о животных и родной природе»	1	1		
107	Резервный урок. Работа с детскими книгами на тему: «Книги о Родине и её истории»: типы книг (изданий). Презентация книги, прочитанной самостоятельно	1			Библиотека ЦОК https://m.edsoo.ru/f2a0bee2
108	Составление устного рассказа "Моя любимая книга"	1			Библиотека ЦОК https://m.edsoo.ru/f2a0c45a
109	Проявление любви к родной земле в литературе народов России. На примере стихотворных и прозаических произведениях писателей и поэтов XIX и XX веков	1			Библиотека ЦОК https://m.edsoo.ru/f29f5282

110	Образ родной земли в стихотворении С.Д.Дрожжина «Родине»	1			Библиотека ЦОК https://m.edsoo.ru/f29f539a
111	Раскрытие главной идеи произведения А.Т. Твардовского «О Родине большой и малой» (отрывок): чувство любви к своей стране и малой родине	1			Библиотека ЦОК https://m.edsoo.ru/f29f54c6
112	Характеристика народной исторической песни: темы, образы, герои	1			Библиотека ЦОК https://m.edsoo.ru/f29f55de
113	Осознание понятий поступок, подвиг на примере произведений о Великой Отечественной войне	1			Библиотека ЦОК https://m.edsoo.ru/f29f56ec
114	Наблюдение за художественными особенностями текста авторской песни. Знакомство с песнями на тему Великой Отечественной войны	1			Библиотека ЦОК https://m.edsoo.ru/f29f5c50
115	Тема героического прошлого России в произведениях литературы. На примере "Солдатской песни" Ф. Н. Глинки	1			Библиотека ЦОК https://m.edsoo.ru/f29f60a6
116	Составление устного рассказа «Защитник Отечества» по изученным произведениям	1			Библиотека ЦОК https://m.edsoo.ru/f29f61c8
117	Тематическая проверочная работа по итогам раздела «О Родине, героические страницы истории»	1	1		Библиотека ЦОК https://m.edsoo.ru/f29f5e94
118	Патриотическое звучание произведений о Родине, о славных и героических страницах истории России	1			Библиотека ЦОК https://m.edsoo.ru/f29f5d7c
119	Книги о приключениях и фантастике	1			Библиотека ЦОК https://m.edsoo.ru/f29fded2

120	Зарубежные писатели-сказочники: раскрытие главной мысли и особенности композиции	1			Библиотека ЦОК https://m.edsoo.ru/f2a087e2
121	Особенности басни как лиро-эпического жанра. Басни стихотворные и прозаические	1			Библиотека ЦОК https://m.edsoo.ru/f29f8eb4
122	Сравнение басен: темы и герои, особенности языка. На примере басен Крылов И.А. «Стрекоза и муравей», И.И. Хемницера «Стрекоза», Л.Н. Толстого «Стрекоза и муравьи»	1			Библиотека ЦОК https://m.edsoo.ru/f29f8ff4
123	Аллегория и ирония как характеристика героев басен. На примере басни И.А. Крылова «Мартышка и очки»	1			Библиотека ЦОК https://m.edsoo.ru/f29f91d4
124	Работа с баснями И.А. Крылова. Инсценирование их сюжета	1			Библиотека ЦОК https://m.edsoo.ru/f29f9300
125	Язык басен И.А. Крылова: пословицы, поговорки, крылатые выражения	1			Библиотека ЦОК https://m.edsoo.ru/f29f9300
126	Особенности сюжета «Путешествия Гулливера» Джонатана Свифта (отдельные главы)	1			Библиотека ЦОК https://m.edsoo.ru/f2a08986
127	Характеристика главного героя «Путешествия Гулливера» Джонатана Свифта (отдельные главы)	1			Библиотека ЦОК https://m.edsoo.ru/f2a08b2a
128	Особенности построения (композиция) литературной сказки: составление плана. Х. К. Андерсен "Русалочка"	1			Библиотека ЦОК https://m.edsoo.ru/f2a08cb0
129	Средства художественной	1			Библиотека ЦОК

	выразительности в литературной сказке. Х. К. Андерсен "Дикие лебеди"				https://m.edsoo.ru/f2a09372
130	Описание героя в произведении Марк Твена «Том Сойер» (отдельные главы)	1			Библиотека ЦОК https://m.edsoo.ru/f2a09502
131	Анализ отдельных эпизодов произведения Марк Твена «Том Сойер» (отдельные главы): средства создания комического. Написание отзыва	1			Библиотека ЦОК https://m.edsoo.ru/f2a09674
132	Книги зарубежных писателей	1			Библиотека ЦОК https://m.edsoo.ru/f2a097d2
133	Работа со словарём: поиск необходимой информации	1			Библиотека ЦОК https://m.edsoo.ru/f2a0b348
134	Знакомство с современными изданиями периодической печати. Золотой фонд детской литературы. В.Ю. Драгунский, И.П.Токмакова и другие - авторы детских журналов	1			Библиотека ЦОК https://m.edsoo.ru/f2a0c7c0
135	Резервный урок. Проверочная работа по итогам изученного в 4 классе	1	1		Библиотека ЦОК https://m.edsoo.ru/f2a0c8ec
136	Резервный урок. Рекомендации по летнему чтению. Правила читателя и способы выбора книги (тематический, систематический каталог)	1			Библиотека ЦОК https://m.edsoo.ru/f2a0c9fa
ОБЩЕЕ КОЛИЧЕСТВО ЧАСОВ ПО ПРОГРАММЕ		136	8	0	

УЧЕБНО-МЕТОДИЧЕСКОЕ ОБЕСПЕЧЕНИЕ ОБРАЗОВАТЕЛЬНОГО ПРОЦЕССА

ОБЯЗАТЕЛЬНЫЕ УЧЕБНЫЕ МАТЕРИАЛЫ ДЛЯ УЧЕНИКА

- Литературное чтение: 1-й класс: учебник: в 2 частях, 1 класс/ Климанова Л.Ф., Горецкий В.Г., Голованова М.В. и другие, Акционерное общество «Издательство «Просвещение»
- Литературное чтение: 2-й класс: учебник: в 2 частях, 2 класс/ Климанова Л.Ф., Горецкий В.Г., Голованова М.В. и другие, Акционерное общество «Издательство «Просвещение»
- Литературное чтение: 3-й класс: учебник: в 2 частях, 3 класс/ Климанова Л.Ф., Горецкий В.Г., Голованова М.В. и другие, Акционерное общество «Издательство «Просвещение»
- Литературное чтение: 4-й класс: учебник: в 2 частях, 4 класс/ Климанова Л.Ф., Горецкий В.Г., Голованова М.В. и другие, Акционерное общество «Издательство «Просвещение»

МЕТОДИЧЕСКИЕ МАТЕРИАЛЫ ДЛЯ УЧИТЕЛЯ

Литературное чтение. Методическое пособие с поурочными разработками. 1 класс/Л.Ф.Климанова. Издательство "Просвещение"

Литературное чтение. Методическое пособие с поурочными разработками. 2 класс/Л.Ф.Климанова. Издательство "Просвещение"

Литературное чтение. Методическое пособие с поурочными разработками. 3 класс/Л.Ф.Климанова. Издательство "Просвещение"

Литературное чтение. Методическое пособие с поурочными разработками. 4 класс/Л.Ф.Климанова. Издательство "Просвещение"

ЦИФРОВЫЕ ОБРАЗОВАТЕЛЬНЫЕ РЕСУРСЫ И РЕСУРСЫ СЕТИ

ИНТЕРНЕТ

Библиотека ЦОК <https://m.edsoo.ru>

ФГИС "Моя школа" <https://myschool.edu.ru/>

Мегаэнциклопедия Кирилла и Мифодия www.km.ru

Мир энциклопедий www.encyclopedia.ru

Классика www.klassika.ru

Проза www.prosa.ru

Сказки www.skazka.com.ru

Военная литература Militera.lib.ru

Открытая русская электронная библиотека

Произведения русской литературы, оцифрованные коллекции карт, плакатов

[http\\orel.rsl.ru](http://orel.rsl.ru)

Сайт библиогид о художниках-иллюстраторах детских книг www.bibliogid.ru

МИНИСТЕРСТВО ПРОСВЕЩЕНИЯ РОССИЙСКОЙ ФЕДЕРАЦИИ
Департамент образования и науки Ханты-Мансийского автономного
округа-Югра
Департамент образования и молодёжной политики г. Нефтеюганска
МБОУ "СОШ № 9"

РАССМОТРЕНО

Руководитель МО




Безбородова М.П.

Протокол №1 от «30»
августа 2023 г.

СОГЛАСОВАНО

Заместитель директора
по УВР



Пилипчук Г.П.

Приказ №483 от «31»
августа 2023 г.

УТВЕРЖДЕНО

Директор



Сергеева И.Е.

Приказ № 483 от «31»
августа 2023 г.



РАБОЧАЯ ПРОГРАММА

(ID 1915458)

учебного предмета «Математика»

для обучающихся 1–4 классов

Составитель: Бычкова Елена Сергеевна,
учитель начальных классов

г. Нефтеюганск 2023

ПОЯСНИТЕЛЬНАЯ ЗАПИСКА

Программа по математике на уровне начального общего образования составлена на основе требований к результатам освоения программы начального общего образования ФГОС НОО, а также ориентирована на целевые приоритеты духовно-нравственного развития, воспитания и социализации обучающихся, сформулированные в федеральной рабочей программе воспитания.

На уровне начального общего образования изучение математики имеет особое значение в развитии обучающегося. Приобретённые им знания, опыт выполнения предметных и универсальных действий на математическом материале, первоначальное овладение математическим языком станут фундаментом обучения на уровне основного общего образования, а также будут востребованы в жизни. Программа по математике на уровне начального общего образования направлена на достижение следующих образовательных, развивающих целей, а также целей воспитания:

освоение начальных математических знаний – понимание значения величин и способов их измерения, использование арифметических способов для разрешения сюжетных ситуаций, становление умения решать учебные и практические задачи средствами математики, работа с алгоритмами выполнения арифметических действий;

формирование функциональной математической грамотности обучающегося, которая характеризуется наличием у него опыта решения учебно-познавательных и учебно-практических задач, построенных на понимании и применении математических отношений («часть – целое», «больше – меньше», «равно – неравно», «порядок»), смысла арифметических действий, зависимостей (работа, движение, продолжительность события);

обеспечение математического развития обучающегося – способности к интеллектуальной деятельности, пространственного воображения, математической речи, формирование умения строить рассуждения, выбирать аргументацию, различать верные (истинные) и неверные (ложные) утверждения, вести поиск информации;

становление учебно-познавательных мотивов, интереса к изучению и применению математики, важнейших качеств интеллектуальной деятельности: теоретического и пространственного мышления, воображения, математической речи, ориентировки в математических терминах и понятиях.

В основе конструирования содержания и отбора планируемых результатов программы по математике лежат следующие ценности математики, коррелирующие со становлением личности обучающегося:

понимание математических отношений выступает средством познания закономерностей существования окружающего мира, фактов, процессов и явлений, происходящих в природе и в обществе (например, хронология событий, протяжённость по времени, образование целого из частей, изменение формы, размера);

математические представления о числах, величинах, геометрических фигурах являются условием целостного восприятия творений природы и человека (памятники архитектуры, сокровища искусства и культуры, объекты природы);

владение математическим языком, элементами алгоритмического мышления позволяет обучающемуся совершенствовать коммуникативную деятельность (аргументировать свою точку зрения, строить логические цепочки рассуждений, опровергать или подтверждать истинность предположения).

На уровне начального общего образования математические знания и умения применяются обучающимся при изучении других учебных предметов (количественные и пространственные характеристики, оценки, расчёты и прикидка, использование графических форм представления информации). Приобретённые обучающимся умения строить алгоритмы, выбирать рациональные способы устных и письменных арифметических вычислений, приёмы проверки правильности выполнения действий, а также различение, называние, изображение геометрических фигур, нахождение геометрических величин (длина, периметр, площадь) становятся показателями сформированной функциональной грамотности обучающегося и предпосылкой успешного дальнейшего обучения на уровне основного общего образования.

Планируемые результаты освоения программы по математике, представленные по годам обучения, отражают, в первую очередь, предметные достижения обучающегося. Также они включают отдельные результаты в области становления личностных качеств и метапредметных действий и умений, которые могут быть достигнуты на этом этапе обучения.

На изучение математики отводится 540 часов: в 1 классе – 132 часа (4 часа в неделю), во 2 классе – 136 часов (4 часа в неделю), в 3 классе – 136 часов (4 часа в неделю), в 4 классе – 136 часов (4 часа в неделю).

СОДЕРЖАНИЕ ОБУЧЕНИЯ

Основное содержание обучения в программе по математике представлено разделами: «Числа и величины», «Арифметические действия», «Текстовые задачи», «Пространственные отношения и геометрические фигуры», «Математическая информация».

1 КЛАСС

Числа и величины

Числа от 1 до 9: различение, чтение, запись. Единица счёта. Десяток. Счёт предметов, запись результата цифрами. Число и цифра 0 при измерении, вычислении.

Числа в пределах 20: чтение, запись, сравнение. Однозначные и двузначные числа. Увеличение (уменьшение) числа на несколько единиц.

Длина и её измерение. Единицы длины и установление соотношения между ними: сантиметр, дециметр.

Арифметические действия

Сложение и вычитание чисел в пределах 20. Названия компонентов действий, результатов действий сложения, вычитания. Вычитание как действие, обратное сложению.

Текстовые задачи

Текстовая задача: структурные элементы, составление текстовой задачи по образцу. Зависимость между данными и искомой величиной в текстовой задаче. Решение задач в одно действие.

Пространственные отношения и геометрические фигуры

Расположение предметов и объектов на плоскости, в пространстве, установление пространственных отношений: «слева – справа», «сверху – снизу», «между».

Геометрические фигуры: распознавание круга, треугольника, прямоугольника, отрезка. Построение отрезка, квадрата, треугольника с помощью линейки на листе в клетку. Измерение длины отрезка в сантиметрах.

Математическая информация

Сбор данных об объекте по образцу. Характеристики объекта, группы объектов (количество, форма, размер). Группировка объектов по заданному признаку.

Закономерность в ряду заданных объектов: её обнаружение, продолжение ряда.

Верные (истинные) и неверные (ложные) предложения, составленные относительно заданного набора математических объектов.

Чтение таблицы, содержащей не более 4 данных. Извлечение данного из строки или столбца, внесение одного-двух данных в таблицу. Чтение рисунка, схемы с одним-двумя числовыми данными (значениями данных величин).

Двух-трёх шаговые инструкции, связанные с вычислением, измерением длины, изображением геометрической фигуры.

Изучение математики в 1 классе способствует освоению на пропедевтическом уровне ряда универсальных учебных действий: познавательных универсальных учебных действий, коммуникативных универсальных учебных действий, регулятивных универсальных учебных действий, совместной деятельности.

У обучающегося будут сформированы следующие базовые логические и исследовательские действия как часть познавательных универсальных учебных действий:

наблюдать математические объекты (числа, величины) в окружающем мире;

обнаруживать общее и различное в записи арифметических действий;

наблюдать действие измерительных приборов;

сравнивать два объекта, два числа;

распределять объекты на группы по заданному основанию;

копировать изученные фигуры, рисовать от руки по собственному замыслу;

приводить примеры чисел, геометрических фигур;

соблюдать последовательность при количественном и порядковом счёте.

У обучающегося будут сформированы следующие информационные действия как часть познавательных универсальных учебных действий:

понимать, что математические явления могут быть представлены с помощью различных средств: текст, числовая запись, таблица, рисунок, схема;

читать таблицу, извлекать информацию, представленную в табличной форме.

У обучающегося будут сформированы следующие действия общения как часть коммуникативных универсальных учебных действий:

характеризовать (описывать) число, геометрическую фигуру, последовательность из нескольких чисел, записанных по порядку;

комментировать ход сравнения двух объектов;

описывать своими словами сюжетную ситуацию и математическое отношение величин (чисел), описывать положение предмета в пространстве; различать и использовать математические знаки; строить предложения относительно заданного набора объектов.

У обучающегося будут сформированы следующие действия самоорганизации и самоконтроля как часть регулятивных универсальных учебных действий:

принимать учебную задачу, удерживать её в процессе деятельности; действовать в соответствии с предложенным образцом, инструкцией; проявлять интерес к проверке результатов решения учебной задачи, с помощью учителя устанавливать причину возникшей ошибки и трудности; проверять правильность вычисления с помощью другого приёма выполнения действия.

Совместная деятельность способствует формированию умений:

участвовать в парной работе с математическим материалом, выполнять правила совместной деятельности: договариваться, считаться с мнением партнёра, спокойно и мирно разрешать конфликты.

2 КЛАСС

Числа и величины

Числа в пределах 100: чтение, запись, десятичный состав, сравнение. Запись равенства, неравенства. Увеличение, уменьшение числа на несколько единиц, десятков. Разностное сравнение чисел.

Величины: сравнение по массе (единица массы – килограмм), времени (единицы времени – час, минута), измерение длины (единицы длины – метр, дециметр, сантиметр, миллиметр). Соотношение между единицами величины (в пределах 100), его применение для решения практических задач.

Арифметические действия

Устное сложение и вычитание чисел в пределах 100 без перехода и с переходом через разряд. Письменное сложение и вычитание чисел в пределах 100. Переместительное, сочетательное свойства сложения, их применение для вычислений. Взаимосвязь компонентов и результата действия сложения, действия вычитания. Проверка результата вычисления (реальность ответа, обратное действие).

Действия умножения и деления чисел в практических и учебных ситуациях. Названия компонентов действий умножения, деления.

Табличное умножение в пределах 50. Табличные случаи умножения, деления при вычислениях и решении задач. Переместительное свойство

умножения. Взаимосвязь компонентов и результата действия умножения, действия деления.

Неизвестный компонент действия сложения, действия вычитания. Нахождение неизвестного компонента сложения, вычитания.

Числовое выражение: чтение, запись, вычисление значения. Порядок выполнения действий в числовом выражении, содержащем действия сложения и вычитания (со скобками или без скобок) в пределах 100 (не более трёх действий). Нахождение значения числового выражения. Рациональные приёмы вычислений: использование переместительного свойства.

Текстовые задачи

Чтение, представление текста задачи в виде рисунка, схемы или другой модели. План решения задачи в два действия, выбор соответствующих плану арифметических действий. Запись решения и ответа задачи. Решение текстовых задач на применение смысла арифметического действия (сложение, вычитание, умножение, деление). Расчётные задачи на увеличение или уменьшение величины на несколько единиц или в несколько раз. Запись ответа к задаче и его проверка (формулирование, проверка на достоверность, следование плану, соответствие поставленному вопросу).

Пространственные отношения и геометрические фигуры

Распознавание и изображение геометрических фигур: точка, прямая, прямой угол, ломаная, многоугольник. Построение отрезка заданной длины с помощью линейки. Изображение на клетчатой бумаге прямоугольника с заданными длинами сторон, квадрата с заданной длиной стороны. Длина ломаной. Измерение периметра изображённого прямоугольника (квадрата), запись результата измерения в сантиметрах.

Математическая информация

Нахождение, формулирование одного-двух общих признаков набора математических объектов: чисел, величин, геометрических фигур. Классификация объектов по заданному или самостоятельно установленному признаку. Закономерность в ряду чисел, геометрических фигур, объектов повседневной жизни.

Верные (истинные) и неверные (ложные) утверждения, содержащие количественные, пространственные отношения, зависимости между числами или величинами. Конструирование утверждений с использованием слов «каждый», «все».

Работа с таблицами: извлечение и использование для ответа на вопрос информации, представленной в таблице (например, таблицы сложения, умножения, графика дежурств).

Внесение данных в таблицу, дополнение моделей (схем, изображений) готовыми числовыми данными.

Алгоритмы (приёмы, правила) устных и письменных вычислений, измерений и построения геометрических фигур.

Правила работы с электронными средствами обучения (электронной формой учебника, компьютерными тренажёрами).

Изучение математики во 2 классе способствует освоению на пропедевтическом уровне ряда универсальных учебных действий: познавательных универсальных учебных действий, коммуникативных универсальных учебных действий, регулятивных универсальных учебных действий, совместной деятельности.

У обучающегося будут сформированы следующие базовые логические и исследовательские действия как часть познавательных универсальных учебных действий:

наблюдать математические отношения (часть – целое, больше – меньше) в окружающем мире;

характеризовать назначение и использовать простейшие измерительные приборы (сантиметровая лента, весы);

сравнивать группы объектов (чисел, величин, геометрических фигур) по самостоятельно выбранному основанию;

распределять (классифицировать) объекты (числа, величины, геометрические фигуры, текстовые задачи в одно действие) на группы;

обнаруживать модели геометрических фигур в окружающем мире;

вести поиск различных решений задачи (расчётной, с геометрическим содержанием);

воспроизводить порядок выполнения действий в числовом выражении, содержащем действия сложения и вычитания (со скобками или без скобок);

устанавливать соответствие между математическим выражением и его текстовым описанием;

подбирать примеры, подтверждающие суждение, вывод, ответ.

У обучающегося будут сформированы следующие информационные действия как часть познавательных универсальных учебных действий:

извлекать и использовать информацию, представленную в текстовой, графической (рисунок, схема, таблица) форме;

устанавливать логику перебора вариантов для решения простейших комбинаторных задач;

дополнять модели (схемы, изображения) готовыми числовыми данными.

У обучающегося будут сформированы следующие действия общения как часть коммуникативных универсальных учебных действий:

комментировать ход вычислений;

объяснять выбор величины, соответствующей ситуации измерения;

составлять текстовую задачу с заданным отношением (готовым решением) по образцу;

использовать математические знаки и терминологию для описания сюжетной ситуации, конструирования утверждений, выводов относительно данных объектов, отношения;

называть числа, величины, геометрические фигуры, обладающие заданным свойством;

записывать, читать число, числовое выражение;

приводить примеры, иллюстрирующие арифметическое действие, взаимное расположение геометрических фигур;

конструировать утверждения с использованием слов «каждый», «все».

У обучающегося будут сформированы следующие действия самоорганизации и самоконтроля как часть регулятивных универсальных учебных действий:

следовать установленному правилу, по которому составлен ряд чисел, величин, геометрических фигур;

организовывать, участвовать, контролировать ход и результат парной работы с математическим материалом;

проверять правильность вычисления с помощью другого приёма выполнения действия, обратного действия;

находить с помощью учителя причину возникшей ошибки или затруднения.

У обучающегося будут сформированы следующие умения совместной деятельности:

принимать правила совместной деятельности при работе в парах, группах, составленных учителем или самостоятельно;

участвовать в парной и групповой работе с математическим материалом: обсуждать цель деятельности, ход работы, комментировать свои действия, выслушивать мнения других участников, готовить презентацию (устное выступление) решения или ответа;

решать совместно математические задачи поискового и творческого характера (определять с помощью измерительных инструментов длину, определять время и продолжительность с помощью часов, выполнять прикидку и оценку результата действий, измерений);

совместно с учителем оценивать результаты выполнения общей работы.

3 КЛАСС

Числа и величины

Числа в пределах 1000: чтение, запись, сравнение, представление в виде суммы разрядных слагаемых. Равенства и неравенства: чтение, составление. Увеличение или уменьшение числа в несколько раз. Кратное сравнение чисел.

Масса (единица массы – грамм), соотношение между килограммом и граммом, отношения «тяжелее – легче на...», «тяжелее – легче в...».

Стоимость (единицы – рубль, копейка), установление отношения «дороже – дешевле на...», «дороже – дешевле в...». Соотношение «цена, количество, стоимость» в практической ситуации.

Время (единица времени – секунда), установление отношения «быстрее – медленнее на...», «быстрее – медленнее в...». Соотношение «начало, окончание, продолжительность события» в практической ситуации.

Длина (единицы длины – миллиметр, километр), соотношение между величинами в пределах тысячи. Сравнение объектов по длине.

Площадь (единицы площади – квадратный метр, квадратный сантиметр, квадратный дециметр, квадратный метр). Сравнение объектов по площади.

Арифметические действия

Устные вычисления, сводимые к действиям в пределах 100 (табличное и внетабличное умножение, деление, действия с круглыми числами).

Письменное сложение, вычитание чисел в пределах 1000. Действия с числами 0 и 1.

Письменное умножение в столбик, письменное деление уголком. Письменное умножение, деление на однозначное число в пределах 100. Проверка результата вычисления (прикидка или оценка результата, обратное действие, применение алгоритма, использование калькулятора).

Переместительное, сочетательное свойства сложения, умножения при вычислениях.

Нахождение неизвестного компонента арифметического действия.

Порядок действий в числовом выражении, значение числового выражения, содержащего несколько действий (со скобками или без скобок), с вычислениями в пределах 1000.

Однородные величины: сложение и вычитание.

Текстовые задачи

Работа с текстовой задачей: анализ данных и отношений, представление на модели, планирование хода решения задачи, решение арифметическим способом. Задачи на понимание смысла арифметических действий (в том числе деления с остатком), отношений («больше – меньше на...», «больше –

меньше в...»), зависимостей («купля-продажа», расчёт времени, количества), на сравнение (разностное, кратное). Запись решения задачи по действиям и с помощью числового выражения. Проверка решения и оценка полученного результата.

Доля величины: половина, треть, четверть, пятая, десятая часть в практической ситуации. Сравнение долей одной величины. Задачи на нахождение доли величины.

Пространственные отношения и геометрические фигуры

Конструирование геометрических фигур (разбиение фигуры на части, составление фигуры из частей).

Периметр многоугольника: измерение, вычисление, запись равенства.

Измерение площади, запись результата измерения в квадратных сантиметрах. Вычисление площади прямоугольника (квадрата) с заданными сторонами, запись равенства. Изображение на клетчатой бумаге прямоугольника с заданным значением площади.

Математическая информация

Классификация объектов по двум признакам.

Верные (истинные) и неверные (ложные) утверждения: конструирование, проверка. Логические рассуждения со связками «если ..., то ...», «поэтому», «значит».

Извлечение и использование для выполнения заданий информации, представленной в таблицах с данными о реальных процессах и явлениях окружающего мира (например, расписание уроков, движения автобусов, поездов), внесение данных в таблицу, дополнение чертежа данными.

Формализованное описание последовательности действий (инструкция, план, схема, алгоритм).

Столбчатая диаграмма: чтение, использование данных для решения учебных и практических задач.

Алгоритмы изучения материала, выполнения обучающих и тестовых заданий на доступных электронных средствах обучения (интерактивной доске, компьютере, других устройствах).

Изучение математики в 3 классе способствует освоению ряда универсальных учебных действий: познавательных универсальных учебных действий, коммуникативных универсальных учебных действий, регулятивных универсальных учебных действий, совместной деятельности.

У обучающегося будут сформированы следующие базовые логические и исследовательские действия как часть познавательных универсальных учебных действий:

сравнивать математические объекты (числа, величины, геометрические фигуры);

выбирать приём вычисления, выполнения действия;

конструировать геометрические фигуры;

классифицировать объекты (числа, величины, геометрические фигуры, текстовые задачи в одно действие) по выбранному признаку;

прикидывать размеры фигуры, её элементов;

понимать смысл зависимостей и математических отношений, описанных в задаче;

различать и использовать разные приёмы и алгоритмы вычисления;

выбирать метод решения (моделирование ситуации, перебор вариантов, использование алгоритма);

соотносить начало, окончание, продолжительность события в практической ситуации;

составлять ряд чисел (величин, геометрических фигур) по самостоятельно выбранному правилу;

моделировать предложенную практическую ситуацию;

устанавливать последовательность событий, действий сюжета текстовой задачи.

У обучающегося будут сформированы следующие информационные действия как часть познавательных универсальных учебных действий:

читать информацию, представленную в разных формах;

извлекать и интерпретировать числовые данные, представленные в таблице, на диаграмме;

заполнять таблицы сложения и умножения, дополнять данными чертёж;

устанавливать соответствие между различными записями решения задачи;

использовать дополнительную литературу (справочники, словари) для установления и проверки значения математического термина (понятия).

У обучающегося будут сформированы следующие действия общения как часть коммуникативных универсальных учебных действий:

использовать математическую терминологию для описания отношений и зависимостей;

строить речевые высказывания для решения задач, составлять текстовую задачу;

объяснять на примерах отношения «больше – меньше на...», «больше – меньше в...», «равно»;

использовать математическую символику для составления числовых выражений;

выбирать, осуществлять переход от одних единиц измерения величины к другим в соответствии с практической ситуацией;

участвовать в обсуждении ошибок в ходе и результате выполнения вычисления.

У обучающегося будут сформированы следующие действия самоорганизации и самоконтроля как часть регулятивных универсальных учебных действий:

проверять ход и результат выполнения действия;

вести поиск ошибок, характеризовать их и исправлять;

формулировать ответ (вывод), подтверждать его объяснением, расчётами;

выбирать и использовать различные приёмы прикидки и проверки правильности вычисления, проверять полноту и правильность заполнения таблиц сложения, умножения.

У обучающегося будут сформированы следующие умения совместной деятельности:

при работе в группе или в паре выполнять предложенные задания (находить разные решения, определять с помощью цифровых и аналоговых приборов, измерительных инструментов длину, массу, время);

договариваться о распределении обязанностей в совместном труде, выполнять роли руководителя или подчинённого, сдержанно принимать замечания к своей работе;

выполнять совместно прикидку и оценку результата выполнения общей работы.

4 КЛАСС

Числа и величины

Числа в пределах миллиона: чтение, запись, поразрядное сравнение упорядочение. Число, большее или меньшее данного числа на заданное число разрядных единиц, в заданное число раз.

Величины: сравнение объектов по массе, длине, площади, вместимости.

Единицы массы (центнер, тонна) и соотношения между ними.

Единицы времени (сутки, неделя, месяц, год, век), соотношения между ними.

Единицы длины (миллиметр, сантиметр, дециметр, метр, километр), площади (квадратный метр, квадратный сантиметр), вместимости (литр), скорости (километры в час, метры в минуту, метры в секунду). Соотношение между единицами в пределах 100 000.

Доля величины времени, массы, длины.

Арифметические действия

Письменное сложение, вычитание многозначных чисел в пределах миллиона. Письменное умножение, деление многозначных чисел на однозначное (двузначное) число в пределах 100 000. Деление с остатком. Умножение и деление на 10, 100, 1000.

Свойства арифметических действий и их применение для вычислений. Поиск значения числового выражения, содержащего несколько действий в пределах 100 000. Проверка результата вычислений, в том числе с помощью калькулятора.

Равенство, содержащее неизвестный компонент арифметического действия: запись, нахождение неизвестного компонента.

Умножение и деление величины на однозначное число.

Текстовые задачи

Работа с текстовой задачей, решение которой содержит 2–3 действия: анализ, представление на модели, планирование и запись решения, проверка решения и ответа. Анализ зависимостей, характеризующих процессы: движения (скорость, время, пройденный путь), работы (производительность, время, объём работы), купли-продажи (цена, количество, стоимость) и решение соответствующих задач. Задачи на установление времени (начало, продолжительность и окончание события), расчёта количества, расхода, изменения. Задачи на нахождение доли величины, величины по её доле. Разные способы решения некоторых видов изученных задач. Оформление решения по действиям с пояснением, по вопросам, с помощью числового выражения.

Пространственные отношения и геометрические фигуры

Наглядные представления о симметрии.

Окружность, круг: распознавание и изображение. Построение окружности заданного радиуса. Построение изученных геометрических фигур с помощью линейки, угольника, циркуля. Различение, называние пространственных геометрических фигур (тел): шар, куб, цилиндр, конус, пирамида.

Конструирование: разбиение фигуры на прямоугольники (квадраты), составление фигур из прямоугольников или квадратов.

Периметр, площадь фигуры, составленной из двух – трёх прямоугольников (квадратов).

Математическая информация

Работа с утверждениями: конструирование, проверка истинности. Составление и проверка логических рассуждений при решении задач.

Данные о реальных процессах и явлениях окружающего мира, представленные на диаграммах, схемах, в таблицах, текстах. Сбор математических данных о заданном объекте (числе, величине, геометрической фигуре). Поиск информации в справочной литературе, Интернете. Запись информации в предложенной таблице, на столбчатой диаграмме.

Доступные электронные средства обучения, пособия, тренажёры, их использование под руководством педагога и самостоятельное. Правила безопасной работы с электронными источниками информации (электронная форма учебника, электронные словари, образовательные сайты, ориентированные на обучающихся начального общего образования).

Алгоритмы решения изученных учебных и практических задач.

Изучение математики в 4 классе способствует освоению ряда универсальных учебных действий: познавательных универсальных учебных действий, коммуникативных универсальных учебных действий, регулятивных универсальных учебных действий, совместной деятельности.

У обучающегося будут сформированы следующие базовые логические и исследовательские действия как часть познавательных универсальных учебных действий:

ориентироваться в изученной математической терминологии, использовать её в высказываниях и рассуждениях;

сравнивать математические объекты (числа, величины, геометрические фигуры), записывать признак сравнения;

выбирать метод решения математической задачи (алгоритм действия, приём вычисления, способ решения, моделирование ситуации, перебор вариантов);

обнаруживать модели изученных геометрических фигур в окружающем мире;

конструировать геометрическую фигуру, обладающую заданным свойством (отрезок заданной длины, ломаная определённой длины, квадрат с заданным периметром);

классифицировать объекты по 1–2 выбранным признакам;

составлять модель математической задачи, проверять её соответствие условиям задачи;

определять с помощью цифровых и аналоговых приборов: массу предмета (электронные и гиревые весы), температуру (градусник), скорость движения транспортного средства (макет спидометра), вместимость (измерительные сосуды).

У обучающегося будут сформированы следующие информационные действия как часть познавательных универсальных учебных действий:

представлять информацию в разных формах;

извлекать и интерпретировать информацию, представленную в таблице, на диаграмме;

использовать справочную литературу для поиска информации, в том числе Интернет (в условиях контролируемого выхода).

У обучающегося будут сформированы следующие действия общения как часть коммуникативных универсальных учебных действий:

использовать математическую терминологию для записи решения предметной или практической задачи;

приводить примеры и контрпримеры для подтверждения или опровержения вывода, гипотезы;

конструировать, читать числовое выражение;

описывать практическую ситуацию с использованием изученной терминологии;

характеризовать математические объекты, явления и события с помощью изученных величин;

составлять инструкцию, записывать рассуждение;

инициировать обсуждение разных способов выполнения задания, поиск ошибок в решении.

У обучающегося будут сформированы следующие действия самоорганизации и самоконтроля как часть регулятивных универсальных учебных действий:

контролировать правильность и полноту выполнения алгоритма арифметического действия, решения текстовой задачи, построения геометрической фигуры, измерения;

самостоятельно выполнять прикидку и оценку результата измерений;

находить, исправлять, прогнозировать ошибки и трудности в решении учебной задачи.

У обучающегося будут сформированы следующие умения совместной деятельности:

участвовать в совместной деятельности: договариваться о способе решения, распределять работу между членами группы (например, в случае решения задач, требующих перебора большого количества вариантов), согласовывать мнения в ходе поиска доказательств, выбора рационального способа;

договариваться с одноклассниками в ходе организации проектной работы с величинами (составление расписания, подсчёт денег, оценка

стоимости и покупки, приближённая оценка расстояний и временных интервалов, взвешивание, измерение температуры воздуха и воды), геометрическими фигурами (выбор формы и деталей при конструировании, расчёт и разметка, прикидка и оценка конечного результата).

ПЛАНИРУЕМЫЕ РЕЗУЛЬТАТЫ ОСВОЕНИЯ ПРОГРАММЫ ПО МАТЕМАТИКЕ НА УРОВНЕ НАЧАЛЬНОГО ОБЩЕГО ОБРАЗОВАНИЯ

ЛИЧНОСТНЫЕ РЕЗУЛЬТАТЫ

Личностные результаты освоения программы по математике на уровне начального общего образования достигаются в единстве учебной и воспитательной деятельности в соответствии с традиционными российскими социокультурными и духовно-нравственными ценностями, принятыми в обществе правилами и нормами поведения и способствуют процессам самопознания, самовоспитания и саморазвития, формирования внутренней позиции личности.

В результате изучения математики на уровне начального общего образования у обучающегося будут сформированы следующие личностные результаты:

осознавать необходимость изучения математики для адаптации к жизненным ситуациям, для развития общей культуры человека, способности мыслить, рассуждать, выдвигать предположения и доказывать или опровергать их;

применять правила совместной деятельности со сверстниками, проявлять способность договариваться, лидировать, следовать указаниям, осознавать личную ответственность и объективно оценивать свой вклад в общий результат;

осваивать навыки организации безопасного поведения в информационной среде;

применять математику для решения практических задач в повседневной жизни, в том числе при оказании помощи одноклассникам, детям младшего возраста, взрослым и пожилым людям;

работать в ситуациях, расширяющих опыт применения математических отношений в реальной жизни, повышающих интерес к интеллектуальному труду и уверенность в своих силах при решении поставленных задач, умение преодолевать трудности;

оценивать практические и учебные ситуации с точки зрения возможности применения математики для рационального и эффективного решения учебных и жизненных проблем;

характеризовать свои успехи в изучении математики, стремиться углублять свои математические знания и умения, намечать пути устранения трудностей;

пользоваться разнообразными информационными средствами для решения предложенных и самостоятельно выбранных учебных проблем, задач.

МЕТАПРЕДМЕТНЫЕ РЕЗУЛЬТАТЫ

Познавательные универсальные учебные действия

Базовые логические действия:

устанавливать связи и зависимости между математическими объектами («часть – целое», «причина – следствие», «протяжённость»);

применять базовые логические универсальные действия: сравнение, анализ, классификация (группировка), обобщение;

приобретать практические графические и измерительные навыки для успешного решения учебных и житейских задач;

представлять текстовую задачу, её решение в виде модели, схемы, арифметической записи, текста в соответствии с предложенной учебной проблемой.

Базовые исследовательские действия:

проявлять способность ориентироваться в учебном материале разных разделов курса математики;

понимать и адекватно использовать математическую терминологию: различать, характеризовать, использовать для решения учебных и практических задач;

применять изученные методы познания (измерение, моделирование, перебор вариантов).

Работа с информацией:

находить и использовать для решения учебных задач текстовую, графическую информацию в разных источниках информационной среды;

читать, интерпретировать графически представленную информацию (схему, таблицу, диаграмму, другую модель);

представлять информацию в заданной форме (дополнять таблицу, текст), формулировать утверждение по образцу, в соответствии с требованиями учебной задачи;

принимать правила, безопасно использовать предлагаемые электронные средства и источники информации.

Коммуникативные универсальные учебные действия

Общение:

конструировать утверждения, проверять их истинность;
использовать текст задания для объяснения способа и хода решения математической задачи;

комментировать процесс вычисления, построения, решения;
объяснять полученный ответ с использованием изученной терминологии;

в процессе диалогов по обсуждению изученного материала – задавать вопросы, высказывать суждения, оценивать выступления участников, приводить доказательства своей правоты, проявлять этику общения;

создавать в соответствии с учебной задачей тексты разного вида – описание (например, геометрической фигуры), рассуждение (к примеру, при решении задачи), инструкция (например, измерение длины отрезка);

ориентироваться в алгоритмах: воспроизводить, дополнять, исправлять деформированные;

самостоятельно составлять тексты заданий, аналогичные типовым изученным.

Регулятивные универсальные учебные действия

Самоорганизация:

планировать действия по решению учебной задачи для получения результата;

планировать этапы предстоящей работы, определять последовательность учебных действий;

выполнять правила безопасного использования электронных средств, предлагаемых в процессе обучения.

Самоконтроль (рефлексия):

осуществлять контроль процесса и результата своей деятельности;
выбирать и при необходимости корректировать способы действий;
находить ошибки в своей работе, устанавливая их причины, вести поиск путей преодоления ошибок;

предвидеть возможность возникновения трудностей и ошибок, предусматривать способы их предупреждения (формулирование вопросов, обращение к учебнику, дополнительным средствам обучения, в том числе электронным);

оценивать рациональность своих действий, давать им качественную характеристику.

Совместная деятельность:

участвовать в совместной деятельности: распределять работу между членами группы (например, в случае решения задач, требующих перебора большого количества вариантов, приведения примеров и контрпримеров), согласовывать мнения в ходе поиска доказательств, выбора рационального способа, анализа информации;

осуществлять совместный контроль и оценку выполняемых действий, предвидеть возможность возникновения ошибок и трудностей, предусматривать пути их предупреждения.

ПРЕДМЕТНЫЕ РЕЗУЛЬТАТЫ

К концу обучения в **1 классе** у обучающегося будут сформированы следующие умения:

читать, записывать, сравнивать, упорядочивать числа от 0 до 20;

пересчитывать различные объекты, устанавливать порядковый номер объекта;

находить числа, большее или меньшее данного числа на заданное число;

выполнять арифметические действия сложения и вычитания в пределах 20 (устно и письменно) без перехода через десяток;

называть и различать компоненты действий сложения (слагаемые, сумма) и вычитания (уменьшаемое, вычитаемое, разность);

решать текстовые задачи в одно действие на сложение и вычитание: выделять условие и требование (вопрос);

сравнивать объекты по длине, устанавливая между ними соотношение «длиннее – короче», «выше – ниже», «шире – уже»;

измерять длину отрезка (в см), чертить отрезок заданной длины;

различать число и цифру;

распознавать геометрические фигуры: круг, треугольник, прямоугольник (квадрат), отрезок;

устанавливать между объектами соотношения: «слева – справа», «спереди – сзади», «между»;

распознавать верные (истинные) и неверные (ложные) утверждения относительно заданного набора объектов/предметов;

группировать объекты по заданному признаку, находить и называть закономерности в ряду объектов повседневной жизни;

различать строки и столбцы таблицы, вносить данное в таблицу, извлекать данное или данные из таблицы;

сравнивать два объекта (числа, геометрические фигуры);
распределять объекты на две группы по заданному основанию.

К концу обучения во **2 классе** у обучающегося будут сформированы следующие умения:

читать, записывать, сравнивать, упорядочивать числа в пределах 100;

находить число большее или меньшее данного числа на заданное число (в пределах 100), большее данного числа в заданное число раз (в пределах 20);

устанавливать и соблюдать порядок при вычислении значения числового выражения (со скобками или без скобок), содержащего действия сложения и вычитания в пределах 100;

выполнять арифметические действия: сложение и вычитание, в пределах 100 – устно и письменно, умножение и деление в пределах 50 с использованием таблицы умножения;

называть и различать компоненты действий умножения (множители, произведение), деления (делимое, делитель, частное);

находить неизвестный компонент сложения, вычитания;

использовать при выполнении практических заданий единицы величин длины (сантиметр, дециметр, метр), массы (килограмм), времени (минута, час), стоимости (рубль, копейка);

определять с помощью измерительных инструментов длину, определять время с помощью часов;

сравнивать величины длины, массы, времени, стоимости, устанавливая между ними соотношение «больше или меньше на»;

решать текстовые задачи в одно-два действия: представлять задачу (краткая запись, рисунок, таблица или другая модель), планировать ход решения текстовой задачи в два действия, оформлять его в виде арифметического действия или действий, записывать ответ;

различать и называть геометрические фигуры: прямой угол, ломаную, многоугольник;

на бумаге в клетку изображать ломаную, многоугольник, чертить с помощью линейки или угольника прямой угол, прямоугольник с заданными длинами сторон;

выполнять измерение длин реальных объектов с помощью линейки;

находить длину ломаной, состоящей из двух-трёх звеньев, периметр прямоугольника (квадрата);

распознавать верные (истинные) и неверные (ложные) утверждения со словами «все», «каждый»;

проводить одно-двухшаговые логические рассуждения и делать выводы;

находить общий признак группы математических объектов (чисел, величин, геометрических фигур);

находить закономерность в ряду объектов (чисел, геометрических фигур);

представлять информацию в заданной форме: дополнять текст задачи числами, заполнять строку или столбец таблицы, указывать числовые данные на рисунке (изображении геометрических фигур);

сравнивать группы объектов (находить общее, различное);

обнаруживать модели геометрических фигур в окружающем мире;

подбирать примеры, подтверждающие суждение, ответ;

составлять (дополнять) текстовую задачу;

проверять правильность вычисления, измерения.

К концу обучения в **3 классе** у обучающегося будут сформированы следующие умения:

читать, записывать, сравнивать, упорядочивать числа в пределах 1000;

находить число большее или меньшее данного числа на заданное число, в заданное число раз (в пределах 1000);

выполнять арифметические действия: сложение и вычитание (в пределах 100 – устно, в пределах 1000 – письменно), умножение и деление на однозначное число, деление с остатком (в пределах 100 – устно и письменно);

выполнять действия умножение и деление с числами 0 и 1;

устанавливать и соблюдать порядок действий при вычислении значения числового выражения (со скобками или без скобок), содержащего арифметические действия сложения, вычитания, умножения и деления;

использовать при вычислениях переместительное и сочетательное свойства сложения;

находить неизвестный компонент арифметического действия;

использовать при выполнении практических заданий и решении задач единицы: длины (миллиметр, сантиметр, дециметр, метр, километр), массы (грамм, килограмм), времени (минута, час, секунда), стоимости (копейка, рубль);

определять с помощью цифровых и аналоговых приборов, измерительных инструментов длину (массу, время), выполнять прикидку и оценку результата измерений, определять продолжительность события;

сравнивать величины длины, площади, массы, времени, стоимости, устанавливая между ними соотношение «больше или меньше на или в»;

называть, находить долю величины (половина, четверть);

сравнивать величины, выраженные долями;

использовать при решении задач и в практических ситуациях (покупка товара, определение времени, выполнение расчётов) соотношение между величинами;

при решении задач выполнять сложение и вычитание однородных величин, умножение и деление величины на однозначное число;

решать задачи в одно-два действия: представлять текст задачи, планировать ход решения, записывать решение и ответ, анализировать решение (искать другой способ решения), оценивать ответ (устанавливать его реалистичность, проверять вычисления);

конструировать прямоугольник из данных фигур (квадратов), делить прямоугольник, многоугольник на заданные части;

сравнивать фигуры по площади (наложение, сопоставление числовых значений);

находить периметр прямоугольника (квадрата), площадь прямоугольника (квадрата);

распознавать верные (истинные) и неверные (ложные) утверждения со словами: «все», «некоторые», «и», «каждый», «если..., то...»;

формулировать утверждение (вывод), строить логические рассуждения (одно-двухшаговые), в том числе с использованием изученных связок;

классифицировать объекты по одному-двум признакам;

извлекать, использовать информацию, представленную на простейших диаграммах, в таблицах (например, расписание, режим работы), на предметах повседневной жизни (например, ярлык, этикетка), а также структурировать информацию: заполнять простейшие таблицы;

составлять план выполнения учебного задания и следовать ему, выполнять действия по алгоритму;

сравнивать математические объекты (находить общее, различное, уникальное);

выбирать верное решение математической задачи.

К концу обучения в **4 классе** у обучающегося будут сформированы следующие умения:

читать, записывать, сравнивать, упорядочивать многозначные числа;

находить число большее или меньшее данного числа на заданное число, в заданное число раз;

выполнять арифметические действия: сложение и вычитание с многозначными числами письменно (в пределах 100 – устно), умножение и деление многозначного числа на однозначное, двузначное число письменно (в пределах 100 – устно), деление с остатком – письменно (в пределах 1000);

вычислять значение числового выражения (со скобками или без скобок), содержащего 2–4 арифметических действия, использовать при вычислениях изученные свойства арифметических действий;

выполнять прикидку результата вычислений, проверку полученного ответа по критериям: достоверность (реальность), соответствие правилу (алгоритму), а также с помощью калькулятора;

находить долю величины, величину по её доле;

находить неизвестный компонент арифметического действия;

использовать единицы величин при решении задач (длина, масса, время, вместимость, стоимость, площадь, скорость);

использовать при решении задач единицы длины (миллиметр, сантиметр, дециметр, метр, километр), массы (грамм, килограмм, центнер, тонна), времени (секунда, минута, час, сутки, неделя, месяц, год), вместимости (литр), стоимости (копейка, рубль), площади (квадратный метр, квадратный дециметр, квадратный сантиметр), скорости (километр в час);

использовать при решении текстовых задач и в практических ситуациях соотношения между скоростью, временем и пройденным путём, между производительностью, временем и объёмом работы;

определять с помощью цифровых и аналоговых приборов массу предмета, температуру (например, воды, воздуха в помещении), вместимость с помощью измерительных сосудов, прикидку и оценку результата измерений;

решать текстовые задачи в 1–3 действия, выполнять преобразование заданных величин, выбирать при решении подходящие способы вычисления, сочетая устные и письменные вычисления и используя, при необходимости, вычислительные устройства, оценивать полученный результат по критериям: реальность, соответствие условию;

решать практические задачи, связанные с повседневной жизнью (например, покупка товара, определение времени, выполнение расчётов), в том числе с избыточными данными, находить недостающую информацию (например, из таблиц, схем), находить различные способы решения;

различать окружность и круг, изображать с помощью циркуля и линейки окружность заданного радиуса;

различать изображения простейших пространственных фигур (шар, куб, цилиндр, конус, пирамида), распознавать в простейших случаях проекции предметов окружающего мира на плоскость (пол, стену);

выполнять разбиение (показывать на рисунке, чертеже) простейшей составной фигуры на прямоугольники (квадраты), находить периметр и площадь фигур, составленных из двух-трёх прямоугольников (квадратов);

распознавать верные (истинные) и неверные (ложные) утверждения, приводить пример, контрпример;

формулировать утверждение (вывод), строить логические рассуждения (двух-трёхшаговые);

классифицировать объекты по заданным или самостоятельно установленным одному-двум признакам;

извлекать и использовать для выполнения заданий и решения задач информацию, представленную на простейших столбчатых диаграммах, в таблицах с данными о реальных процессах и явлениях окружающего мира (например, календарь, расписание), в предметах повседневной жизни (например, счёт, меню, прайс-лист, объявление);

заполнять данными предложенную таблицу, столбчатую диаграмму;

использовать формализованные описания последовательности действий (алгоритм, план, схема) в практических и учебных ситуациях, дополнять алгоритм, упорядочивать шаги алгоритма;

составлять модель текстовой задачи, числовое выражение;

выбирать рациональное решение задачи, находить все верные решения из предложенных.

ТЕМАТИЧЕСКОЕ ПЛАНИРОВАНИЕ 1 КЛАСС

№ п/п	Наименование разделов и тем программы	Количество часов			Электронные (цифровые) образовательные ресурсы
		Всего	Контрольные работы	Практические работы	
Раздел 1. Числа и величины					
1.1	Числа от 1 до 9	13			Образовательный портал Учи.ру https://uchi.ru/teachers/migration
1.2	Числа от 0 до 10	3			Образовательный портал Учи.ру https://uchi.ru/teachers/migration
1.3	Числа от 11 до 20	4			Образовательный портал Учи.ру https://uchi.ru/teachers/migration
1.4	Длина. Измерение длины	7			Образовательный портал Учи.ру https://uchi.ru/teachers/migration
Итого по разделу		27			
Раздел 2. Арифметические действия					
2.1	Сложение и вычитание в пределах 10	11			Образовательный портал Учи.ру https://uchi.ru/teachers/migration
2.2	Сложение и вычитание в пределах 20	29			Образовательный портал

					Учи.ру https://uchi.ru/teachers/migration
Итого по разделу		40			
Раздел 3. Текстовые задачи					
3.1	Текстовые задачи	16			Образовательный портал Учи.ру https://uchi.ru/teachers/migration
Итого по разделу		16			
Раздел 4. Пространственные отношения и геометрические фигуры					
4.1	Пространственные отношения	3			Образовательный портал Учи.ру https://uchi.ru/teachers/migration
4.2	Геометрические фигуры	17			Образовательный портал Учи.ру https://uchi.ru/teachers/migration
Итого по разделу		20			
Раздел 5. Математическая информация					
5.1	Характеристика объекта, группы объектов	8			Образовательный портал Учи.ру https://uchi.ru/teachers/migration
5.2	Таблицы	7			Образовательный портал Учи.ру https://uchi.ru/teachers/migration
Итого по разделу		15			
Повторение пройденного материала		14			Образовательный портал Учи.ру https://uchi.ru/teachers/migration

ОБЩЕЕ КОЛИЧЕСТВО ЧАСОВ ПО ПРОГРАММЕ	132	0	0	
-------------------------------------	-----	---	---	--

2 КЛАСС

№ п/п	Наименование разделов и тем программы	Количество часов			Электронные (цифровые) образовательные ресурсы
		Всего	Контрольные работы	Практические работы	
Раздел 1. Числа и величины					
1.1	Числа	9			Образовательная платформа РЭШ https://resh.edu.ru/subject/12/2/ Образовательный портал учи.ру https://uchi.ru/
1.2	Величины	10			Образовательная платформа РЭШ https://resh.edu.ru/subject/12/2/
Итого по разделу		19			
Раздел 2. Арифметические действия					
2.1	Сложение и вычитание	19			Образовательная платформа РЭШ https://resh.edu.ru/subject/12/2/ Образовательный портал учи.ру https://uchi.ru/
2.2	Умножение и деление	25			Образовательная платформа РЭШ https://resh.edu.ru/subject/12/2/ Образовательный портал учи.ру https://uchi.ru/
2.3	Арифметические действия с числами в пределах 100	12			Образовательная платформа РЭШ

					https://resh.edu.ru/subject/12/2/ Образовательный портал учи.ру https://uchi.ru/
Итого по разделу		56			
Раздел 3. Текстовые задачи					
3.1	Текстовые задачи	11			Образовательная платформа РЭШ https://resh.edu.ru/subject/12/2/ Образовательный портал учи.ру https://uchi.ru/
Итого по разделу		11			
Раздел 4. Пространственные отношения и геометрические фигуры					
4.1	Геометрические фигуры	10			Образовательная платформа РЭШ https://resh.edu.ru/subject/12/2/ Образовательный портал учи.ру https://uchi.ru/
4.2	Геометрические величины	9			Образовательная платформа РЭШ https://resh.edu.ru/subject/12/2/ Образовательный портал учи.ру https://uchi.ru/
Итого по разделу		19			
Раздел 5. Математическая информация					
5.1	Математическая информация	14			Образовательная платформа РЭШ

					https://resh.edu.ru/subject/12/2/ Образовательный портал учи.ру https://uchi.ru/
Итого по разделу	14				
Повторение пройденного материала	9				
Итоговый контроль (контрольные и проверочные работы)	8	8			
ОБЩЕЕ КОЛИЧЕСТВО ЧАСОВ ПО ПРОГРАММЕ	136	8	0		

3 КЛАСС

№ п/п	Наименование разделов и тем программы	Количество часов			Электронные (цифровые) образовательные ресурсы
		Всего	Контрольные работы	Практические работы	
Раздел 1. Числа и величины					
1.1	Числа	10			[Библиотека ЦОК https://m.edsoo.ru/7f4110fe]
1.2	Величины	8			[Библиотека ЦОК https://m.edsoo.ru/7f4110fe]
Итого по разделу		18			
Раздел 2. Арифметические действия					
2.1	Вычисления	40			[Библиотека ЦОК https://m.edsoo.ru/7f4110fe]
2.2	Числовые выражения	7			[Библиотека ЦОК https://m.edsoo.ru/7f4110fe]
Итого по разделу		47			
Раздел 3. Текстовые задачи					
3.1	Работа с текстовой задачей	12			[Библиотека ЦОК https://m.edsoo.ru/7f4110fe]
3.2	Решение задач	11			[Библиотека ЦОК https://m.edsoo.ru/7f4110fe]
Итого по разделу		23			
Раздел 4. Пространственные отношения и геометрические фигуры					
4.1	Геометрические фигуры	9			[Библиотека ЦОК https://m.edsoo.ru/7f4110fe]
4.2	Геометрические величины	13			[Библиотека ЦОК

					[https://m.edsoo.ru/7f4110fe]
Итого по разделу		22			
Раздел 5. Математическая информация					
5.1	Математическая информация	15			[Библиотека ЦОК [https://m.edsoo.ru/7f4110fe]]
Итого по разделу		15			
Повторение пройденного материала		4		1	[Библиотека ЦОК [https://m.edsoo.ru/7f4110fe]]
Итоговый контроль (контрольные и проверочные работы)		7	7		[Библиотека ЦОК [https://m.edsoo.ru/7f4110fe]]
ОБЩЕЕ КОЛИЧЕСТВО ЧАСОВ ПО ПРОГРАММЕ		136	7	1	

4 КЛАСС

№ п/п	Наименование разделов и тем программы	Количество часов			Электронные (цифровые) образовательные ресурсы
		Всего	Контрольные работы	Практические работы	
Раздел 1. Числа и величины					
1.1	Числа	11			Библиотека ЦОК https://m.edsoo.ru/7f411f36
1.2	Величины	12			Библиотека ЦОК https://m.edsoo.ru/7f411f36
Итого по разделу		23			
Раздел 2. Арифметические действия					
2.1	Вычисления	25			Библиотека ЦОК https://m.edsoo.ru/7f411f36
2.2	Числовые выражения	12			Библиотека ЦОК https://m.edsoo.ru/7f411f36
Итого по разделу		37			
Раздел 3. Текстовые задачи					
3.1	Решение текстовых задач	20			Библиотека ЦОК https://m.edsoo.ru/7f411f36
Итого по разделу		20			
Раздел 4. Пространственные отношения и геометрические фигуры					
4.1	Геометрические фигуры	12			Библиотека ЦОК https://m.edsoo.ru/7f411f36

4.2	Геометрические величины	8			Библиотека ЦОК https://m.edsoo.ru/7f411f36
Итого по разделу		20			
Раздел 5. Математическая информация					
5.1	Математическая информация	15			Библиотека ЦОК https://m.edsoo.ru/7f411f36
Итого по разделу		15			
Повторение пройденного материала		14		2	Библиотека ЦОК https://m.edsoo.ru/7f411f36
Итоговый контроль (контрольные и проверочные работы)		7	7		Библиотека ЦОК https://m.edsoo.ru/7f411f36
ОБЩЕЕ КОЛИЧЕСТВО ЧАСОВ ПО ПРОГРАММЕ		136	7	2	

**ВАРИАНТ 1. ПОУРОЧНОЕ ПЛАНИРОВАНИЕ ДЛЯ ПЕДАГОГОВ, ИСПОЛЬЗУЮЩИХ УЧЕБНИК
«МАТЕМАТИКА. 1-4 КЛАСС В 2 ЧАСТЯХ. М.И. МОРО И ДР.»**

1 КЛАСС

№ п/п	Тема урока	Количество часов			Электронные цифровые образовательные ресурсы
		Всего	Контрольные работы	Практические работы	
1	Количественный счёт. Один, два, три...	1			Образовательный портал Учи.ру https://uchi.ru/teachers/migration
2	Порядковый счёт. Первый, второй, третий...	1			Образовательный портал Учи.ру https://uchi.ru/teachers/migration
3	Расположение предметов и объектов на плоскости, в пространстве: слева/справа, сверху/снизу; установление пространственных отношений. Вверху. Внизу. Слева. Справа	1			Образовательный портал Учи.ру https://uchi.ru/teachers/migration
4	Сравнение по количеству: столько же, сколько. Столько же. Больше. Меньше	1			Образовательный портал Учи.ру https://uchi.ru/teachers/migration
5	Сравнение по количеству: больше, меньше. Столько же. Больше. Меньше	1			Образовательный портал Учи.ру https://uchi.ru/teachers/migration
6	Характеристики объекта, группы объектов (количество, форма, размер, запись)	1			Образовательный портал Учи.ру https://uchi.ru/teachers/migration

7	Расположение предметов и объектов на плоскости, в пространстве: установление пространственных отношений. Вверху. Внизу, слева. Справа. Что узнали. Чему научились	1			Образовательный портал Учи.ру https://uchi.ru/teachers/migration
8	Различение, чтение чисел. Число и цифра 1	1			Образовательный портал Учи.ру https://uchi.ru/teachers/migration
9	Число и количество. Число и цифра 2	1			Образовательный портал Учи.ру https://uchi.ru/teachers/migration
10	Сравнение чисел, упорядочение чисел. Число и цифра 3	1			Образовательный портал Учи.ру https://uchi.ru/teachers/migration
11	Увеличение числа на одну или несколько единиц. Знаки действий	1			Образовательный портал Учи.ру https://uchi.ru/teachers/migration
12	Уменьшение числа на одну или несколько единиц. Знаки действий	1			Образовательный портал Учи.ру https://uchi.ru/teachers/migration
13	Многоугольники: различение, сравнение, изображение от руки на листе в клетку. Число и цифра 4	1			Образовательный портал Учи.ру https://uchi.ru/teachers/migration
14	Длина. Сравнение по длине: длиннее, короче, одинаковые по длине	1			Образовательный портал Учи.ру https://uchi.ru/teachers/migration
15	Состав числа. Запись чисел в заданном порядке. Число и цифра 5	1			Образовательный портал Учи.ру

					https://uchi.ru/teachers/migration
16	Конструирование целого из частей (чисел, геометрических фигур)	1			Образовательный портал Учи.ру https://uchi.ru/teachers/migration
17	Чтение таблицы (содержащей не более четырёх данных)	1			Образовательный портал Учи.ру https://uchi.ru/teachers/migration
18	Распознавание геометрических фигур: точка, отрезок и др. Точка. Кривая линия. Прямая линия. Отрезок. Луч	1			Образовательный портал Учи.ру https://uchi.ru/teachers/migration
19	Изображение геометрических фигур с помощью линейки на листе в клетку	1			Образовательный портал Учи.ру https://uchi.ru/teachers/migration
20	Сбор данных об объекте по образцу; выбор объекта по описанию	1			Образовательный портал Учи.ру https://uchi.ru/teachers/migration
21	Запись результата сравнения: больше, меньше, столько же (равно). Знаки сравнения	1			Образовательный портал Учи.ру https://uchi.ru/teachers/migration
22	Сравнение без измерения: выше — ниже, шире — уже, длиннее — короче	1			Образовательный портал Учи.ру https://uchi.ru/teachers/migration
23	Сравнение геометрических фигур: общее, различное. Многоугольник. Круг	1			Образовательный портал Учи.ру https://uchi.ru/teachers/migration
24	Расположение, описание расположения геометрических фигур на плоскости. Число и цифра 6	1			Образовательный портал Учи.ру https://uchi.ru/teachers/migration

25	Увеличение, уменьшение числа на одну или несколько единиц. Числа 6 и 7. Цифра 7	1			Образовательный портал Учи.ру https://uchi.ru/teachers/migration
26	Число как результат счета. Состав числа. Числа 8 и 9. Цифра 8	1			Образовательный портал Учи.ру https://uchi.ru/teachers/migration
27	Число как результат измерения. Числа 8 и 9. Цифра 9	1			Образовательный портал Учи.ру https://uchi.ru/teachers/migration
28	Число и цифра 0	1			Образовательный портал Учи.ру https://uchi.ru/teachers/migration
29	Число 10	1			Образовательный портал Учи.ру https://uchi.ru/teachers/migration
30	Закономерность в ряду заданных объектов: её обнаружение, продолжение ряда	1			Образовательный портал Учи.ру https://uchi.ru/teachers/migration
31	Обобщение. Состав чисел в пределах 10	1			Образовательный портал Учи.ру https://uchi.ru/teachers/migration
32	Единицы длины: сантиметр. Сантиметр	1			Образовательный портал Учи.ру https://uchi.ru/teachers/migration
33	Измерение длины отрезка. Сантиметр	1			Образовательный портал Учи.ру https://uchi.ru/teachers/migration
34	Чтение рисунка, схемы с 1—2	1			Образовательный портал Учи.ру

	числовыми данными (значениями данных величин)				https://uchi.ru/teachers/migration
35	Измерение длины с помощью линейки. Сантиметр	1			Образовательный портал Учи.ру https://uchi.ru/teachers/migration
36	Верные (истинные) и неверные (ложные) предложения, составленные относительно заданного набора математических объектов	1			Образовательный портал Учи.ру https://uchi.ru/teachers/migration
37	Числа от 1 до 10. Повторение	1			Образовательный портал Учи.ру https://uchi.ru/teachers/migration
38	Действие сложения. Компоненты действия, запись равенства. Вычисления вида $\square + 1$, $\square - 1$	1			Образовательный портал Учи.ру https://uchi.ru/teachers/migration
39	Сложение в пределах 10. Применение в практических ситуациях. Вычисления вида $\square + 1$, $\square - 1$	1			Образовательный портал Учи.ру https://uchi.ru/teachers/migration
40	Запись результата увеличения на несколько единиц. $\square + 1 + 1$, $\square - 1 - 1$	1			Образовательный портал Учи.ру https://uchi.ru/teachers/migration
41	Дополнение до 10. Запись действия	1			Образовательный портал Учи.ру https://uchi.ru/teachers/migration
42	Текстовая задача: структурные элементы. Дополнение текста до задачи. Задача	1			Образовательный портал Учи.ру https://uchi.ru/teachers/migration
43	Текстовая задача: структурные	1			Образовательный портал

	элементы, составление текстовой задачи по образцу. Задача				Учи.ру https://uchi.ru/teachers/migration
44	Текстовая сюжетная задача в одно действие: запись решения, ответа задачи. Модели задач: краткая запись, рисунок, схема	1			Образовательный портал Учи.ру https://uchi.ru/teachers/migration
45	Текстовая сюжетная задача в одно действие: запись решения, ответа задачи. Задачи на увеличение числа на несколько единиц	1			Образовательный портал Учи.ру https://uchi.ru/teachers/migration
46	Составление задачи по краткой записи, рисунку, схеме	1			Образовательный портал Учи.ру https://uchi.ru/teachers/migration
47	Изображение геометрических фигур с помощью линейки на листе в клетку. Изображение ломаной	1			Образовательный портал Учи.ру https://uchi.ru/teachers/migration
48	Таблица сложения чисел (в пределах 10)	1			Образовательный портал Учи.ру https://uchi.ru/teachers/migration
49	Текстовая сюжетная задача в одно действие: запись решения, ответа задачи. Задачи на нахождение суммы	1			Образовательный портал Учи.ру https://uchi.ru/teachers/migration
50	Текстовая сюжетная задача в одно действие. Выбор и объяснение верного решения задачи	1			Образовательный портал Учи.ру https://uchi.ru/teachers/migration
51	Обобщение по теме «Решение текстовых задач»	1			Образовательный портал Учи.ру https://uchi.ru/teachers/migration
52	Сравнение длин отрезков	1			Образовательный портал

					Учи.ру https://uchi.ru/teachers/migration
53	Сравнение по длине, проверка результата сравнения измерением	1			Образовательный портал Учи.ру https://uchi.ru/teachers/migration
54	Группировка объектов по заданному признаку	1			Образовательный портал Учи.ру https://uchi.ru/teachers/migration
55	Свойства группы объектов, группировка по самостоятельно установленному свойству	1			Образовательный портал Учи.ру https://uchi.ru/teachers/migration
56	Расположение предметов и объектов на плоскости, в пространстве: слева/справа, сверху/снизу, между; установление пространственных отношений. Внутри. Вне. Между. Перед? За? Между?	1			Образовательный портал Учи.ру https://uchi.ru/teachers/migration
57	Геометрические фигуры: распознавание круга, треугольника, четырехугольника. Распознавание треугольников на чертеже	1			Образовательный портал Учи.ру https://uchi.ru/teachers/migration
58	Геометрические фигуры: распознавание круга, треугольника, четырёхугольника. Распределение фигур на группы. Отрезок Ломаная. Треугольник	1			Образовательный портал Учи.ру https://uchi.ru/teachers/migration
59	Построение отрезка заданной длины	1			Образовательный портал Учи.ру https://uchi.ru/teachers/migration

60	Многоугольники: различение, сравнение, изображение от руки на листе в клетку. Прямоугольник. Квадрат	1			Образовательный портал Учи.ру https://uchi.ru/teachers/migration
61	Обобщение по теме «Пространственные отношения и геометрические фигуры»	1			Образовательный портал Учи.ру https://uchi.ru/teachers/migration
62	Сравнение двух объектов (чисел, величин, геометрических фигур, задач)	1			Образовательный портал Учи.ру https://uchi.ru/teachers/migration
63	Действие вычитания. Компоненты действия, запись равенства	1			Образовательный портал Учи.ру https://uchi.ru/teachers/migration
64	Вычитание в пределах 10. Применение в практических ситуациях. Вычитание вида $6 - \square$, $7 - \square$	1			Образовательный портал Учи.ру https://uchi.ru/teachers/migration
65	Сложение и вычитание в пределах 10	1			Образовательный портал Учи.ру https://uchi.ru/teachers/migration
66	Запись результата вычитания нескольких единиц. Вычитание вида $8 - \square$, $9 - \square$	1			Образовательный портал Учи.ру https://uchi.ru/teachers/migration
67	Выбор и запись арифметического действия в практической ситуации	1			Образовательный портал Учи.ру https://uchi.ru/teachers/migration
68	Устное сложение и вычитание в пределах 10. Что узнали. Чему научились	1			Образовательный портал Учи.ру

					https://uchi.ru/teachers/migration
69	Текстовая сюжетная задача в одно действие: запись решения, ответа задачи. Задачи на уменьшение числа на несколько единиц	1			Образовательный портал Учи.ру https://uchi.ru/teachers/migration
70	Текстовая сюжетная задача в одно действие: запись решения, ответа задачи. Задачи на разностное сравнение	1			Образовательный портал Учи.ру https://uchi.ru/teachers/migration
71	Зависимость между данными и искомой величиной в текстовой задаче. Литр	1			Образовательный портал Учи.ру https://uchi.ru/teachers/migration
72	Перестановка слагаемых при сложении чисел	1			Образовательный портал Учи.ру https://uchi.ru/teachers/migration
73	Переместительное свойство сложения и его применение для вычислений	1			Образовательный портал Учи.ру https://uchi.ru/teachers/migration
74	Извлечение данного из строки, столбца таблицы	1			Образовательный портал Учи.ру https://uchi.ru/teachers/migration
75	Выполнение 1—3-шаговых инструкций, связанных с вычислениями	1			Образовательный портал Учи.ру https://uchi.ru/teachers/migration
76	Обобщение. Сложение и вычитание в пределах 10. Что узнали. Чему научились	1			Образовательный портал Учи.ру https://uchi.ru/teachers/migration
77	Текстовая сюжетная задача в одно	1			Образовательный портал Учи.ру

	действие: запись решения, ответа задачи. Задачи на увеличение и уменьшение числа на несколько единиц				https://uchi.ru/teachers/migration
78	Геометрические фигуры: квадрат. Прямоугольник. Квадрат	1			Образовательный портал Учи.ру https://uchi.ru/teachers/migration
79	Геометрические фигуры: прямоугольник. Прямоугольник. Квадрат	1			Образовательный портал Учи.ру https://uchi.ru/teachers/migration
80	Выбор и запись арифметического действия для получения ответа на вопрос	1			Образовательный портал Учи.ру https://uchi.ru/teachers/migration
81	Комментирование хода увеличения, уменьшения числа до заданного; запись действия	1			Образовательный портал Учи.ру https://uchi.ru/teachers/migration
82	Компоненты действия сложения. Нахождение неизвестного компонента	1			Образовательный портал Учи.ру https://uchi.ru/teachers/migration
83	Решение задач на увеличение, уменьшение длины	1			Образовательный портал Учи.ру https://uchi.ru/teachers/migration
84	Увеличение, уменьшение длины отрезка. Построение, запись действия	1			Образовательный портал Учи.ру https://uchi.ru/teachers/migration
85	Построение квадрата	1			Образовательный портал Учи.ру https://uchi.ru/teachers/migration
86	Текстовая сюжетная задача в одно	1			Образовательный портал

	действие: запись решения, ответа задачи. Задачи на нахождение неизвестного уменьшаемого				Учи.ру https://uchi.ru/teachers/migration
87	Текстовая сюжетная задача в одно действие: запись решения, ответа задачи. Задачи на нахождение неизвестного вычитаемого	1			Образовательный портал Учи.ру https://uchi.ru/teachers/migration
88	Вычитание как действие, обратное сложению	1			Образовательный портал Учи.ру https://uchi.ru/teachers/migration
89	Сравнение без измерения: старше — моложе, тяжелее — легче. Килограмм	1			Образовательный портал Учи.ру https://uchi.ru/teachers/migration
90	Выполнение 1—3-шаговых инструкций, связанных с измерением длины	1			Образовательный портал Учи.ру https://uchi.ru/teachers/migration
91	Внесение одного-двух данных в таблицу	1			Образовательный портал Учи.ру https://uchi.ru/teachers/migration
92	Компоненты действия вычитания. Нахождение неизвестного компонента	1			Образовательный портал Учи.ру https://uchi.ru/teachers/migration
93	Числа от 1 до 10. Сложение и вычитание. Повторение. Что узнали. Чему научились	1			Образовательный портал Учи.ру https://uchi.ru/teachers/migration
94	Задачи на нахождение суммы и остатка. Повторение, что узнали. Чему научились	1			Образовательный портал Учи.ру https://uchi.ru/teachers/migration

95	Задачи на увеличение (уменьшение) числа на несколько единиц. Повторение. Что узнали. Чему научились	1			Образовательный портал Учи.ру https://uchi.ru/teachers/migration
96	Числа от 11 до 20. Десятичный принцип записи чисел. Нумерация	1			Образовательный портал Учи.ру https://uchi.ru/teachers/migration
97	Порядок следования чисел от 11 до 20. Сравнение и упорядочение чисел	1			Образовательный портал Учи.ру https://uchi.ru/teachers/migration
98	Однозначные и двузначные числа	1			Образовательный портал Учи.ру https://uchi.ru/teachers/migration
99	Единицы длины: сантиметр, дециметр; установление соотношения между ними. Дециметр	1			Образовательный портал Учи.ру https://uchi.ru/teachers/migration
100	Измерение длины отрезка в разных единицах (сантиметры, дециметры)	1			Образовательный портал Учи.ру https://uchi.ru/teachers/migration
101	Сложение в пределах 20 без перехода через десяток. Вычисления вида $10 + 7$. $17 - 7$. $17 - 10$	1			Образовательный портал Учи.ру https://uchi.ru/teachers/migration
102	Вычитание в пределах 20 без перехода через десяток. Вычисления вида $10 + 7$. $17 - 7$. $17 - 10$	1			Образовательный портал Учи.ру https://uchi.ru/teachers/migration
103	Десяток. Счёт десятками	1			Образовательный портал Учи.ру

					https://uchi.ru/teachers/migration
104	Сложение и вычитание в пределах 20 без перехода через десяток. Что узнали. Чему научились	1			Образовательный портал Учи.ру https://uchi.ru/teachers/migration
105	Составление и чтение числового выражения, содержащего 1-2 действия	1			Образовательный портал Учи.ру https://uchi.ru/teachers/migration
106	Обобщение. Числа от 1 до 20: различение, чтение, запись. Что узнали. Чему научились	1			Образовательный портал Учи.ру https://uchi.ru/teachers/migration
107	Сложение и вычитание с числом 0	1			Образовательный портал Учи.ру https://uchi.ru/teachers/migration
108	Задачи на разностное сравнение. Повторение	1			Образовательный портал Учи.ру https://uchi.ru/teachers/migration
109	Переход через десяток при сложении. Представление на модели и запись действия. Табличное сложение	1			Образовательный портал Учи.ру https://uchi.ru/teachers/migration
110	Переход через десяток при вычитании. Представление на модели и запись действия	1			Образовательный портал Учи.ру https://uchi.ru/teachers/migration
111	Сложение в пределах 15. Сложение вида $\square + 2$, $\square + 3$. Сложение вида $\square + 4$. Сложение вида $\square + 5$. Сложение вида $\square + 6$	1			Образовательный портал Учи.ру https://uchi.ru/teachers/migration
112	Вычитание в пределах 15. Табличное	1			Образовательный портал

	вычитание. Вычитание вида 11 - □. Вычитание вида 12 - □. Вычитание вида 13 - □. Вычитание вида 14 - □. Вычитание вида 15 - □				Учи.ру https://uchi.ru/teachers/migration
113	Сложение и вычитание в пределах 15. Что узнали. Чему научились	1			Образовательный портал Учи.ру https://uchi.ru/teachers/migration
114	Сложение и вычитание чисел в пределах 20. Сложение однозначных чисел с переходом через десяток. Что узнали. Чему научились	1			Образовательный портал Учи.ру https://uchi.ru/teachers/migration
115	Таблица сложения. Применение таблицы для сложения и вычитания чисел в пределах 20	1			Образовательный портал Учи.ру https://uchi.ru/teachers/migration
116	Сложение в пределах 20. Что узнали. Чему научились	1			Образовательный портал Учи.ру https://uchi.ru/teachers/migration
117	Вычитание в пределах 20. Что узнали. Чему научились	1			Образовательный портал Учи.ру https://uchi.ru/teachers/migration
118	Сложение и вычитание в пределах 20 с комментированием хода выполнения действия	1			Образовательный портал Учи.ру https://uchi.ru/teachers/migration
119	Счёт по 2, по 3, по 5. Сложение одинаковых слагаемых	1			Образовательный портал Учи.ру https://uchi.ru/teachers/migration
120	Обобщение. Состав чисел в пределах 20. Что узнали. Чему научились в 1	1			Образовательный портал Учи.ру https://uchi.ru/teachers/migration

	классе				
121	Обобщение. Сложение и вычитание в пределах 20 без перехода через десяток. Что узнали. Чему научились в 1 классе	1			Образовательный портал Учи.ру https://uchi.ru/teachers/migration
122	Обобщение. Комментирование сложения и вычитания с переходом через десяток. Что узнали. Чему научились в 1 классе	1			Образовательный портал Учи.ру https://uchi.ru/teachers/migration
123	Обобщение по теме «Числа от 1 до 20. Сложение и вычитание». Что узнали. Чему научились в 1 классе	1			Образовательный портал Учи.ру https://uchi.ru/teachers/migration
124	Числа от 11 до 20. Повторение. Что узнали. Чему научились в 1 классе	1			Образовательный портал Учи.ру https://uchi.ru/teachers/migration
125	Единица длины: сантиметр, дециметр. Повторение. Что узнали. Чему научились в 1 классе	1			Образовательный портал Учи.ру https://uchi.ru/teachers/migration
126	Числа от 1 до 20. Сложение с переходом через десяток. Повторение. Что узнали. Чему научились в 1 классе	1			Образовательный портал Учи.ру https://uchi.ru/teachers/migration
127	Числа от 1 до 20. Вычитание с переходом через десяток. Повторение. Что узнали. Чему научились в 1 классе	1			Образовательный портал Учи.ру https://uchi.ru/teachers/migration
128	Числа от 1 до 20. Повторение. Что узнали. Чему научились в 1 классе	1			Образовательный портал Учи.ру https://uchi.ru/teachers/migration
129	Нахождение неизвестного компонента: действия сложения,	1			Образовательный портал

	вычитания. Повторение. Что узнали. Чему научились в 1 классе				Учи.ру https://uchi.ru/teachers/migration
130	Измерение длины отрезка. Повторение. Что узнали. Чему научились в 1 классе	1			Образовательный портал Учи.ру https://uchi.ru/teachers/migration
131	Сравнение, группировка, закономерности, высказывания. Повторение. Что узнали. Чему научились в 1 классе	1			Образовательный портал Учи.ру https://uchi.ru/teachers/migration
132	Таблицы. Повторение. Что узнали. Чему научились в 1 классе	1			Образовательный портал Учи.ру https://uchi.ru/teachers/migration
ОБЩЕЕ КОЛИЧЕСТВО ЧАСОВ ПО ПРОГРАММЕ		132	0	0	

2 КЛАСС

№ п/п	Тема урока	Количество часов			Электронные цифровые образовательные ресурсы
		Всего	Контрольные работы	Практические работы	
1	Числа от 1 до 100: действия с числами до 20. Повторение	1			Образовательная платформа РЭШ https://resh.edu.ru/subject/12/2/
2	Устное сложение и вычитание в пределах 20. Повторение	1			образовательная платформа учи.ру https://uchi.ru/
3	Числа в пределах 100: чтение, запись. Десятичный принцип записи чисел. Поместное значение цифр в записи числа. Десяток. Счёт десятками до 100. Числа от 11 до 100	1			Образовательная платформа РЭШ https://resh.edu.ru/subject/12/2/
4	Числа в пределах 100: десятичный состав. Представление числа в виде суммы разрядных слагаемых	1			Образовательная платформа учи.ру https://uchi.ru/
5	Числа в пределах 100: упорядочение. Установление закономерности в записи последовательности из чисел, её продолжение	1			Образовательная платформа учи.ру https://uchi.ru/
6	Входная контрольная работа	1	1		
7	Свойства чисел: однозначные и двузначные числа	1			Образовательная платформа РЭШ https://resh.edu.ru/subject/12/2/
8	Работа с величинами: измерение длины	1			Образовательная

	(единица длины — миллиметр)				платформа РЭШ https://resh.edu.ru/subject/12/2/
9	Измерение величин. Решение практических задач	1			Образовательная платформа учи.ру https://uchi.ru/
10	Сравнение чисел в пределах 100. Неравенство, запись неравенства	1			Образовательная платформа учи.ру https://uchi.ru/
11	Работа с величинами: измерение длины (единица длины — метр)	1			Образовательная платформа учи.ру https://uchi.ru/
12	Увеличение, уменьшение числа на несколько единиц/десятков	1			Образовательная платформа РЭШ https://resh.edu.ru/subject/12/2/
13	Работа с величинами: измерение длины (единицы длины — метр, дециметр, сантиметр, миллиметр)	1			Образовательная платформа РЭШ https://resh.edu.ru/subject/12/2/
14	Работа с величинами. Единицы стоимости: рубль, копейка	1			Образовательная платформа учи.ру https://uchi.ru/
15	Соотношения между единицами величины (в пределах 100). Соотношения между единицами: рубль, копейка; метр, сантиметр	1			Образовательная платформа РЭШ https://resh.edu.ru/subject/12/2/
16	Решение текстовых задач на применение смысла арифметического действия (сложение, вычитание)	1			Образовательная платформа учи.ру https://uchi.ru/
17	Чтение, представление текста задачи в виде рисунка, схемы или другой модели	1			Образовательная платформа РЭШ https://resh.edu.ru/subject/12/2/

18	Верные (истинные) и неверные (ложные) утверждения, содержащие зависимости между числами/величинами	1			Образовательная платформа учи.ру https://uchi.ru/
19	Представление текста задачи разными способами: в виде схемы, краткой записи	1			Образовательная платформа РЭШ https://resh.edu.ru/subject/12/2/
20	Закономерность в ряду чисел, геометрических фигур: её объяснение с использованием математической терминологии	1			Образовательная платформа учи.ру https://uchi.ru/
21	Фиксация ответа к задаче и его проверка (формулирование, проверка на достоверность, следование плану, соответствие поставленному вопросу)	1			Образовательная платформа РЭШ https://resh.edu.ru/subject/12/2/
22	Работа с величинами: измерение времени. Единица времени: час	1			Образовательная платформа учи.ру https://uchi.ru/
23	Распознавание и изображение геометрических фигур: ломаная. Длина ломаной	1			Образовательная платформа РЭШ https://resh.edu.ru/subject/12/2/
24	Измерение длины ломаной, нахождение длины ломаной с помощью вычислений. Сравнение длины ломаной с длиной отрезка	1			Образовательная платформа учи.ру https://uchi.ru/
25	Работа с величинами: измерение времени (единицы времени — час, минута). Определение времени по часам	1			Образовательная платформа учи.ру https://uchi.ru/
26	Разностное сравнение чисел, величин	1			Образовательная

					платформа РЭШ https://resh.edu.ru/subject/12/2/
27	Работа с величинами: измерение времени (единицы времени – час, минута). Единицы времени – час, минута, секунда	1			Образовательная платформа учи.ру https://uchi.ru/
28	Составление, чтение числового выражения со скобками, без скобок	1			Образовательная платформа РЭШ https://resh.edu.ru/subject/12/2/
29	Измерение периметра прямоугольника, запись результата измерения в сантиметрах	1			Образовательная платформа РЭШ https://resh.edu.ru/subject/12/2/
30	Сочетательное свойство сложения	1			Образовательная платформа учи.ру https://uchi.ru/
31	Переместительное, сочетательное свойства сложения, их применение для вычислений	1			Образовательная платформа РЭШ https://resh.edu.ru/subject/12/2/
32	Характеристика числа, группы чисел. Группировка чисел по выбранному свойству. Группировка числовых выражений по выбранному свойству	1			Образовательная платформа РЭШ https://resh.edu.ru/subject/12/2/
33	Контрольная работа №1	1	1		
34	Составление предложений с использованием математической терминологии; проверка истинности утверждений. Составление верных равенств и неравенств	1			Образовательная платформа учи.ру https://uchi.ru/

35	Дополнение моделей (схем, изображений) готовыми числовыми данными. Столбчатая диаграмма; использование данных диаграммы для решения учебных и практических задач	1			Образовательная платформа учи.ру https://uchi.ru/
36	Нахождение, формулирование одного-двух общих признаков набора математических объектов: чисел, величин, геометрических фигур	1			Образовательная платформа учи.ру https://uchi.ru/
37	Устное сложение и вычитание чисел в пределах 100. Сложение и вычитание с круглым числом	1			Образовательная платформа учи.ру https://uchi.ru/
38	Устное сложение и вычитание чисел в пределах 100. Прибавление и вычитание однозначного числа без перехода через разряд. Вычисления вида $36 + 2$, $36 + 20$	1			Образовательная платформа РЭШ https://resh.edu.ru/subject/12/2/
39	Проверка результата вычисления (реальность ответа, обратное действие). Проверка сложения и вычитания. Вычисление вида $36 - 2$, $36 - 20$	1			Образовательная платформа учи.ру https://uchi.ru/
40	Письменное сложение и вычитание чисел в пределах 100. Дополнение до круглого числа. Вычисления вида $26 + 4$, $95 + 5$	1			Образовательная платформа РЭШ https://resh.edu.ru/subject/12/2/
41	Письменное сложение и вычитание чисел в пределах 100. Сложение без перехода через разряд	1			Образовательная платформа учи.ру https://uchi.ru/
42	Письменное сложение и вычитание чисел в пределах 100. Вычитание без перехода	1			Образовательная платформа РЭШ

	через разряд				https://resh.edu.ru/subject/12/2/
43	Письменное сложение и вычитание чисел в пределах 100. Вычитание двузначного числа из круглого числа	1			Образовательная платформа учи.ру https://uchi.ru/
44	Контрольная работа №2	1	1		
45	Устное сложение и вычитание чисел в пределах 100. Числовое выражение без скобок: составление, чтение, устное нахождение значения	1			Образовательная платформа РЭШ https://resh.edu.ru/subject/12/2/
46	Устное сложение и вычитание чисел в пределах 100. Числовое выражение со скобками: составление, чтение, устное нахождение значения	1			Образовательная платформа учи.ру https://uchi.ru/
47	Устное сложение и вычитание чисел в пределах 100. Приемы прибавления однозначного числа с переходом через разряд. Вычисления вида $26 + 7$	1			Образовательная платформа РЭШ https://resh.edu.ru/subject/12/2/
48	Устное сложение и вычитание чисел в пределах 100. Приемы вычитания однозначного числа с переходом через разряд. Вычисления вида $35 - 7$	1			Образовательная платформа учи.ру https://uchi.ru/
49	Верные (истинные) и неверные (ложные) утверждения, содержащие количественные, пространственные отношения	1			Образовательная платформа РЭШ https://resh.edu.ru/subject/12/2/
50	Вычисление суммы, разности удобным способом	1			Образовательная платформа учи.ру https://uchi.ru/
51	Оформление решения задачи (по	1			Образовательная

	вопросам, по действиям с пояснением)				платформа РЭШ https://resh.edu.ru/subject/12/2/
52	Конструирование утверждений с использованием слов «каждый», «все»	1			Образовательная платформа РЭШ https://resh.edu.ru/subject/12/2/
53	Расчётные задачи на увеличение/уменьшение величины на несколько единиц	1			Образовательная платформа учи.ру https://uchi.ru/
54	Взаимосвязь компонентов и результата действия сложения. Буквенные выражения. Уравнения	1			Образовательная платформа РЭШ https://resh.edu.ru/subject/12/2/
55	Построение отрезка заданной длины	1			Образовательная платформа учи.ру https://uchi.ru/
56	Неизвестный компонент действия сложения, его нахождение. Проверка сложения	1			Образовательная платформа учи.ру https://uchi.ru/
57	Взаимосвязь компонентов и результата действия вычитания. Проверка вычитания	1			Образовательная платформа учи.ру https://uchi.ru/
58	Неизвестный компонент действия вычитания, его нахождение	1			Образовательная платформа РЭШ https://resh.edu.ru/subject/12/2/
59	План решения задачи в два действия, выбор соответствующих плану арифметических действий	1			Образовательная платформа РЭШ https://resh.edu.ru/subject/12/2/
60	Запись решения задачи в два действия	1			

61	Работа с таблицами: извлечение и использование для ответа на вопрос информации, представленной в таблице (таблицы сложения, умножения), внесение данных в таблицу	1			Образовательная платформа РЭШ https://resh.edu.ru/subject/12/2/
62	Работа с таблицами: извлечение и использование для ответа на вопрос информации, представленной в таблице (таблицы сложения, умножения; график дежурств, наблюдения в природе и пр.), внесение данных в таблицу. Проверка сложения	1			Образовательная платформа РЭШ https://resh.edu.ru/subject/12/2/
63	Классификация объектов по заданному и самостоятельно установленному основанию	1			Образовательная платформа РЭШ https://resh.edu.ru/subject/12/2/
64	Сравнение геометрических фигур	1			
65	Контрольная работа №3	1	1		
66	Распознавание и изображение геометрических фигур: многоугольник, ломаная	1			Образовательная платформа РЭШ https://resh.edu.ru/subject/12/2/
67	Периметр многоугольника (треугольника, четырехугольника)	1			Образовательная платформа учи.ру https://uchi.ru/
68	Алгоритм письменного сложения чисел	1			Образовательная платформа учи.ру https://uchi.ru/
69	Алгоритм письменного вычитания чисел	1			Образовательная платформа учи.ру https://uchi.ru/
70	Распознавание и изображение	1			

	геометрических фигур: точка, прямая, отрезок				
71	Распознавание и изображение геометрических фигур: прямой угол. Виды углов	1			Образовательная платформа учи.ру https://uchi.ru/
72	Правило составления ряда чисел, величин, геометрических фигур (формулирование правила, проверка правила, дополнение ряда)	1			Образовательная платформа РЭШ https://resh.edu.ru/subject/12/2/
73	Письменное сложение и вычитание чисел в пределах 100. Прибавление и вычитание однозначного числа с переходом через разряд	1			Образовательная платформа учи.ру https://uchi.ru/
74	Письменное сложение и вычитание чисел в пределах 100. Вычисления вида $52 - 24$	1			Образовательная платформа РЭШ https://resh.edu.ru/subject/12/2/
75	Письменное сложение и вычитание чисел в пределах 100. Прикидка результата, его проверка	1			Образовательная платформа учи.ру https://uchi.ru/
76	Конструирование геометрических фигур (треугольника, четырехугольника, многоугольника)	1			Образовательная платформа РЭШ https://resh.edu.ru/subject/12/2/
77	Сравнение геометрических фигур: прямоугольник, квадрат. Протиположные стороны прямоугольника	1			Образовательная платформа учи.ру https://uchi.ru/
78	Увеличение, уменьшение длины отрезка на заданную величину. Запись действия	1			Образовательная платформа РЭШ

	(в см и мм, в мм)				https://resh.edu.ru/subject/12/2/
79	Алгоритмы (приёмы, правила) устных и письменных вычислений	1			Образовательная платформа учи.ру https://uchi.ru/
80	Письменное сложение и вычитание. Повторение	1			Образовательная платформа РЭШ https://resh.edu.ru/subject/12/2/
81	Устное сложение равных чисел	1			Образовательная платформа РЭШ https://resh.edu.ru/subject/12/2/
82	Контрольная работа №4	1	1		
83	Оформление решения задачи с помощью числового выражения	1			Образовательная платформа учи.ру https://uchi.ru/
84	Геометрические фигуры: разбиение прямоугольника на квадраты, составление прямоугольника из квадратов. Составление прямоугольника из геометрических фигур	1			Образовательная платформа РЭШ https://resh.edu.ru/subject/12/2/
85	Изображение на листе в клетку квадрата с заданной длиной стороны	1			Образовательная платформа РЭШ https://resh.edu.ru/subject/12/2/
86	Изображение на листе в клетку прямоугольника с заданными длинами сторон	1			Образовательная платформа учи.ру https://uchi.ru/
87	Умножение чисел. Компоненты действия, запись равенства	1			Образовательная платформа РЭШ https://resh.edu.ru/subject/12/2/

88	Взаимосвязь сложения и умножения	1			Образовательная платформа учи.ру https://uchi.ru/
89	Применение умножения в практических ситуациях. Составление модели действия	1			Образовательная платформа РЭШ https://resh.edu.ru/subject/12/2/
90	Измерение периметра прямоугольника, запись результата измерения в сантиметрах. Свойство противоположных сторон прямоугольника	1			Образовательная платформа учи.ру https://uchi.ru/
91	Решение задач на нахождение периметра прямоугольника, квадрата	1			Образовательная платформа РЭШ https://resh.edu.ru/subject/12/2/
92	Применение умножения для решения практических задач	1			Образовательная платформа учи.ру https://uchi.ru/
93	Нахождение произведения	1			Образовательная платформа РЭШ https://resh.edu.ru/subject/12/2/
94	Решение текстовых задач на применение смысла арифметического действия (умножение, деление)	1			Образовательная платформа РЭШ https://resh.edu.ru/subject/12/2/
95	Переместительное свойство умножения	1			Образовательная платформа РЭШ https://resh.edu.ru/subject/12/2/
96	Контрольная работа №5	1	1		
97	Деление чисел. Компоненты действия,	1			Образовательная платформа

	запись равенства				учи.ру https://uchi.ru/
98	Применение деления в практических ситуациях	1			Образовательная платформа РЭШ https://resh.edu.ru/subject/12/2/
99	Нахождение неизвестного слагаемого (вычисления в пределах 100)	1			Образовательная платформа РЭШ https://resh.edu.ru/subject/12/2/
100	Нахождение неизвестного уменьшаемого (вычисления в пределах 100)	1			Образовательная платформа учи.ру https://uchi.ru/
101	Нахождение неизвестного вычитаемого (вычисления в пределах 100)	1			Образовательная платформа РЭШ https://resh.edu.ru/subject/12/2/
102	Закономерность в ряду объектов повседневной жизни: её объяснение с использованием математической терминологии	1			Образовательная платформа РЭШ https://resh.edu.ru/subject/12/2/
103	Вычитание суммы из числа, числа из суммы	1			Образовательная платформа РЭШ https://resh.edu.ru/subject/12/2/
104	Задачи на конкретный смысл арифметических действий. Повторение	1			Образовательная платформа учи.ру https://uchi.ru/
105	Табличное умножение в пределах 50. Умножение числа 2	1			Образовательная платформа РЭШ https://resh.edu.ru/subject/12/2/
106	Решение задач на нахождение периметра многоугольника (треугольника,	1			Образовательная платформа учи.ру https://uchi.ru/

	четырёхугольника)				
107	Табличное умножение в пределах 50. Деление на 2	1			Образовательная платформа РЭШ https://resh.edu.ru/subject/12/2/
108	Табличное умножение в пределах 50. Умножение числа 3	1			Образовательная платформа учи.ру https://uchi.ru/
109	Табличное умножение в пределах 50. Деление на 3	1			Образовательная платформа РЭШ https://resh.edu.ru/subject/12/2/
110	Табличное умножение в пределах 50. Умножение числа 4	1			Образовательная платформа учи.ру https://uchi.ru/
111	Табличное умножение в пределах 50. Деление на 4	1			Образовательная платформа РЭШ https://resh.edu.ru/subject/12/2/
112	Табличное умножение в пределах 50. Умножение числа 5	1			Образовательная платформа учи.ру https://uchi.ru/
113	Контрольная работа №6	1	1		
114	Табличное умножение в пределах 50. Деление на 5	1			Образовательная платформа РЭШ https://resh.edu.ru/subject/12/2/
115	Расчётные задачи на увеличение/уменьшение величины в несколько раз	1			Образовательная платформа РЭШ https://resh.edu.ru/subject/12/2/
116	Порядок выполнения действий в числовом выражении, содержащем	1			Образовательная платформа учи.ру https://uchi.ru/

	действия сложения и вычитания (без скобок) в пределах 100 (2-3 действия); нахождение его значения				
117	Порядок выполнения действий в числовом выражении, содержащем действия сложения и вычитания (со скобками) в пределах 100 (2-3 действия); нахождение его значения	1			Образовательная платформа учи.ру https://uchi.ru/
118	Табличное умножение в пределах 50. Умножение числа 6 и на 6	1			Образовательная платформа РЭШ https://resh.edu.ru/subject/12/2/
119	Табличное умножение в пределах 50. Деление на 6	1			Образовательная платформа учи.ру https://uchi.ru/
120	Табличное умножение в пределах 50. Умножение числа 7 и на 7	1			Образовательная платформа РЭШ https://resh.edu.ru/subject/12/2/
121	Табличное умножение в пределах 50. Деление на 7	1			Образовательная платформа РЭШ https://resh.edu.ru/subject/12/2/
122	Табличное умножение в пределах 50. Умножение числа 8 и на 8	1			Образовательная платформа РЭШ https://resh.edu.ru/subject/12/2/
123	Табличное умножение в пределах 50. Деление на 8	1			Образовательная платформа учи.ру https://uchi.ru/
124	Табличное умножение в пределах 50. Умножение числа 9 и на 9	1			Образовательная платформа РЭШ

					https://resh.edu.ru/subject/12/2/
125	Табличное умножение в пределах 50. Деление на 9. Таблица умножения	1			Образовательная платформа РЭШ https://resh.edu.ru/subject/12/2/
126	Умножение на 1, на 0. Деление числа 0	1			Образовательная платформа учи.ру https://uchi.ru/
127	Работа с величинами: сравнение по массе (единица массы — килограмм)	1			Образовательная платформа РЭШ https://resh.edu.ru/subject/12/2/
128	Итоговая контрольная работа	1	1		
129	Составление утверждений относительно заданного набора геометрических фигур. Распределение геометрических фигур на группы	1			Образовательная платформа РЭШ https://resh.edu.ru/subject/12/2/
130	Алгоритмы (приёмы, правила) построения геометрических фигур	1			Образовательная платформа учи.ру https://uchi.ru/
131	Работа с электронными средствами обучения: правила работы, выполнение заданий	1			Образовательная платформа РЭШ https://resh.edu.ru/subject/12/2/
132	Обобщение изученного за курс 2 класса	1			Образовательная платформа РЭШ https://resh.edu.ru/subject/12/2/
133	Единица длины, массы, времени. Повторение	1			Образовательная платформа учи.ру https://uchi.ru/
134	Задачи в два действия. Повторение	1			Образовательная

					платформа РЭШ https://resh.edu.ru/subject/12/2/
135	Геометрические фигуры. Периметр. Математическая информация. Работа с информацией. Повторение	1			Образовательная платформа РЭШ https://resh.edu.ru/subject/12/2/
136	Числа от 1 до 100. Умножение. Деление. Повторение	1			Образовательная платформа РЭШ https://resh.edu.ru/subject/12/2/
ОБЩЕЕ КОЛИЧЕСТВО ЧАСОВ ПО ПРОГРАММЕ		136	8	0	

3 КЛАСС

№ п/п	Тема урока	Количество часов			Электронные цифровые образовательные ресурсы
		Всего	Контрольные работы	Практические работы	
1	Устные вычисления, сводимые к действиям в пределах 100	1			Библиотека ЦОК https://m.edsoo.ru/c4e0a58e
2	Сложение и вычитание однородных величин	1			Библиотека ЦОК https://m.edsoo.ru/c4e0f200
3	Взаимосвязь арифметических действий: сложения и вычитания, умножения и деления	1			Библиотека ЦОК https://m.edsoo.ru/c4e0d5cc
4	Увеличение и уменьшение числа на несколько единиц, в несколько раз	1			Библиотека ЦОК https://m.edsoo.ru/c4e0896e
5	Неизвестный компонент арифметического действия: различение, называние, комментирование процесса нахождения	1			Библиотека ЦОК https://m.edsoo.ru/c4e0f3d6
6	Нахождение неизвестного компонента арифметического действия сложения (вычитания)	1			Библиотека ЦОК https://m.edsoo.ru/c4e0ee40
7	Изображение фигур – отрезка, прямоугольника, квадрата – с заданными измерениями; обозначение фигур буквами	1			
8	Входная контрольная работа	1	1		
9	Работа с текстовой задачей: анализ данных и отношений, представление текста на модели. Решение задач на нахождение четвёртого	1			Библиотека ЦОК https://m.edsoo.ru/c4e10588

	пропорционального				
10	Таблицы с данными о реальных процессах и явлениях; внесение данных в таблицу	1			Библиотека ЦОК https://m.edsoo.ru/c4e15ec0
11	Решение задач с геометрическим содержанием	1			Библиотека ЦОК https://m.edsoo.ru/c4e17068
12	Логические рассуждения (одно-двухшаговые) со связками «если ..., то ...», «поэтому», «значит», «все», «и», «некоторые», «каждый»	1			Библиотека ЦОК https://m.edsoo.ru/c4e15cea
13	Устные вычисления: переместительное свойство умножения	1			Библиотека ЦОК https://m.edsoo.ru/c4e0ea08
14	Переместительное свойство умножения	1			
15	Задачи на применение смысла арифметических действий сложения, умножения	1			Библиотека ЦОК https://m.edsoo.ru/c4e10ed4
16	Таблица умножения и деления	1			
17	Умножение и деление в пределах 100: приемы устных вычислений	1			Библиотека ЦОК https://m.edsoo.ru/c4e0a3cc
18	Сочетательное свойство умножения	1			Библиотека ЦОК https://m.edsoo.ru/c4e08eb4
19	Нахождение периметра многоугольника	1			Библиотека ЦОК https://m.edsoo.ru/c4e1338c
20	Задачи на применение смысла арифметических действий вычитания, деления	1			Библиотека ЦОК https://m.edsoo.ru/c4e1158c
21	Соотношение «цена, количество, стоимость» в практической ситуации	1			Библиотека ЦОК https://m.edsoo.ru/c4e0944a
22	Задачи применение зависимости "цена-	1			Библиотека ЦОК

	количество-стоимость "				https://m.edsoo.ru/c4e11708
23	Задачи на движение одного объекта. Связь между величинами: масса одного предмета, количество предметов, масса всех предметов	1			
24	Порядок действий в числовом выражении (со скобками)	1			Библиотека ЦОК https://m.edsoo.ru/c4e0f034
25	Порядок действий в числовом выражении (без скобок)	1			
26	Задачи на расчет скорости, времени или пройденного пути при движении одного объекта. Связь между величинами: расход ткани на одну вещь, количество вещей, расход ткани на все вещи	1			
27	Контрольная работа №1	1	1		
28	Равенства и неравенства с числами: чтение, составление	1			Библиотека ЦОК https://m.edsoo.ru/c4e08658
29	Умножение и деление в пределах 100: таблица умножения и деления	1			
30	Умножение и деление с числом 6	1			Библиотека ЦОК https://m.edsoo.ru/c4e0ade0
31	Задачи на понимание отношений больше или меньше на...	1			
32	Задачи на разностное сравнение	1			Библиотека ЦОК https://m.edsoo.ru/c4e11d02
33	Задачи на кратное сравнение	1			Библиотека ЦОК https://m.edsoo.ru/c4e11f3c
34	Задачи на понимание отношений больше	1			

	или меньше в...				
35	Столбчатая диаграмма: чтение	1			Библиотека ЦОК https://m.edsoo.ru/c4e173e2
36	Столбчатая диаграмма: использование данных для решения учебных и практических задач	1			Библиотека ЦОК https://m.edsoo.ru/c4e175ae
37	Сравнение математических объектов (общее, различное, уникальное/специфичное)	1			
38	Выбор формы представления информации. Линейные диаграммы	1			
39	Умножение и деление с числом 7	1			Библиотека ЦОК https://m.edsoo.ru/c4e0afb6
40	Верные (истинные) и неверные (ложные) утверждения: конструирование, проверка	1			Библиотека ЦОК https://m.edsoo.ru/c4e15b14
41	Свойства чисел. Математические игры с числами	1			
42	Кратное сравнение чисел	1			Библиотека ЦОК https://m.edsoo.ru/c4e08cc0
43	Равенства и неравенства: установление истинности (верное/неверное)	1			Библиотека ЦОК https://m.edsoo.ru/c4e087e8
44	Единицы площади – квадратный метр, квадратный сантиметр, квадратный дециметр	1			Библиотека ЦОК https://m.edsoo.ru/c4e09e4a
45	Площадь прямоугольника, квадрата	1			Библиотека ЦОК https://m.edsoo.ru/c4e13bca
46	Изображение на клетчатой бумаге прямоугольника с заданным значением	1			Библиотека ЦОК https://m.edsoo.ru/c4e139fe

	площади. Сравнение площадей фигур с помощью наложения				
47	Конструирование геометрических фигур (разбиение фигуры на части, составление фигуры из частей)	1			Библиотека ЦОК https://m.edsoo.ru/c4e12c66
48	Конструирование многоугольника из данных фигур, деление многоугольника на части	1			Библиотека ЦОК https://m.edsoo.ru/c4e129e6
49	Периметр и площадь прямоугольника: общее и различное	1			
50	Площадь и приемы её нахождения	1			Библиотека ЦОК https://m.edsoo.ru/c4e13f6c
51	Нахождение площади прямоугольника, квадрата	1			Библиотека ЦОК https://m.edsoo.ru/c4e146ce
52	Алгоритмы (правила) нахождения периметра и площади	1			Библиотека ЦОК https://m.edsoo.ru/c4e13daa
53	Умножение и деление с числом 8	1			Библиотека ЦОК https://m.edsoo.ru/c4e0b18c
54	Таблица умножения: анализ, формулирование закономерностей	1			Библиотека ЦОК https://m.edsoo.ru/c4e0b4de
55	Умножение и деление с числом 9	1			Библиотека ЦОК https://m.edsoo.ru/c4e0b358
56	Контрольная работа №2	1	1		
57	Планирование хода решения задачи арифметическим способом. Решение задач изученных видов	1			Библиотека ЦОК https://m.edsoo.ru/c4e16640
58	Конструирование прямоугольника из данных фигур, деление прямоугольника	1			Библиотека ЦОК https://m.edsoo.ru/c4e12df6

	на части				
59	Переход от одних единиц площади к другим	1			
60	Задачи на работу (производительность труда) одного объекта	1			Библиотека ЦОК https://m.edsoo.ru/c4e11884
61	Задачи на расчет производительности труда, времени или объема выполненной работы	1			Библиотека ЦОК https://m.edsoo.ru/c4e11a00
62	Применение переместительного, сочетательного свойства при умножении	1			Библиотека ЦОК https://m.edsoo.ru/c4e0ebc0
63	Проверка правильности нахождения периметра, площади прямоугольника	1			Библиотека ЦОК https://m.edsoo.ru/c4e18d3c
64	Нахождение площади в заданных единицах	1			Библиотека ЦОК https://m.edsoo.ru/c4e14142
65	Арифметические действия с числом 1	1			Библиотека ЦОК https://m.edsoo.ru/c4e0cdf2
66	Умножение и деление в пределах 100: внетабличное выполнение действий	1			Библиотека ЦОК https://m.edsoo.ru/c4e0b678
67	Арифметические действия с числом 0	1			Библиотека ЦОК https://m.edsoo.ru/c4e0cfc8
68	Нахождение площади фигуры, составленной из прямоугольников (квадратов)	1			Библиотека ЦОК https://m.edsoo.ru/c4e148e0
69	Оценка решения задачи на достоверность и логичность	1			Библиотека ЦОК https://m.edsoo.ru/c4e12266
70	Вычисления с числами 0 и 1. Деление нуля на число	1			Библиотека ЦОК https://m.edsoo.ru/c4e0d18a
71	Задачи на нахождение доли величины	1			Библиотека ЦОК

					https://m.edsoo.ru/c4e12400
72	Доля величины: сравнение долей одной величины	1			Библиотека ЦОК https://m.edsoo.ru/c4e12586
73	Доля величины: половина, четверть в практической ситуации, сравнение величин, выраженных долями	1			Библиотека ЦОК https://m.edsoo.ru/c4e0a1f6
74	Алгоритмы (правила) построения геометрических фигур. Правила построения окружности и круга	1			
75	Время (единица времени — секунда); установление отношения «быстрее/ медленнее на/в». Определение с помощью цифровых и аналоговых приборов, измерительных инструментов времени; прикидка и оценка результата измерений	1			Библиотека ЦОК https://m.edsoo.ru/c4e095bc
76	Время (единица времени — секунда); соотношение «начало, окончание, продолжительность события» в практической ситуации	1			Библиотека ЦОК https://m.edsoo.ru/c4e0974c
77	Расчёт времени. Соотношение «начало, окончание, продолжительность события» в практической ситуации	1			Библиотека ЦОК https://m.edsoo.ru/c4e0999a
78	Соотношение «больше/ меньше на/в» в ситуации сравнения предметов и объектов на основе измерения величин	1			Библиотека ЦОК https://m.edsoo.ru/c4e0a020
79	Контрольная работа №3	1	1		
80	Устное умножение суммы на число	1			Библиотека ЦОК https://m.edsoo.ru/c4e0baf6

81	Умножение и деление двузначного числа на однозначное число	1			
82	Внетабличное устное умножение и деление в пределах 100	1			
83	Приемы умножения двузначного числа на однозначное число	1			Библиотека ЦОК https://m.edsoo.ru/c4e0bcc2
84	Выбор верного решения задачи	1			Библиотека ЦОК https://m.edsoo.ru/c4e10d4e
85	Разные способы решения задачи	1			
86	Деление суммы на число	1			
87	Разные приемы записи решения задачи	1			Библиотека ЦОК https://m.edsoo.ru/c4e120e0
88	Нахождение неизвестного компонента арифметического действия умножения (деления)	1			Библиотека ЦОК https://m.edsoo.ru/c4e0d400
89	Устное деление двузначного числа на двузначное	1			Библиотека ЦОК https://m.edsoo.ru/c4e0b8ee
90	Проверка результата вычисления: обратное действие, применение алгоритма, оценка достоверности результата	1			Библиотека ЦОК https://m.edsoo.ru/c4e0e634
91	Деление на однозначное число в пределах 100	1			
92	Применение устных приёмов вычисления для решения практических задач	1			Библиотека ЦОК https://m.edsoo.ru/c4e0be8e
93	Контрольная работа №4	1	1		
94	Задачи на понимание смысла арифметического действия деление с	1			Библиотека ЦОК https://m.edsoo.ru/c4e0c212

	остатком				
95	Устное деление с остатком; его применение в практических ситуациях	1			Библиотека ЦОК https://m.edsoo.ru/c4e0c3f2
96	Нахождение периметра в заданных единицах длины	1			Библиотека ЦОК https://m.edsoo.ru/c4e13666
97	Изображение на клетчатой бумаге прямоугольника с заданным значением периметра	1			Библиотека ЦОК https://m.edsoo.ru/c4e14c8c
98	Дополнение изображения (чертежа) данными на основе измерения	1			Библиотека ЦОК https://m.edsoo.ru/c4e14e62
99	Работа с таблицей: анализ данных, использование информации для ответов на вопросы и решения задач	1			Библиотека ЦОК https://m.edsoo.ru/c4e16078
100	Стоимость (единицы — рубль, копейка); установление отношения «дороже/дешевле на/в» (в повторение)	1			Библиотека ЦОК https://m.edsoo.ru/c4e092c4
101	Практическая работа по разделу "Величины". Повторение	1			Библиотека ЦОК https://m.edsoo.ru/c4e14ab6
102	Числа в пределах 1000: чтение, запись, упорядочение	1			
103	Работа с информацией: чтение информации, представленной в разной форме. Римская система счисления	1			
104	Числа в пределах 1000: чтение, запись	1			Библиотека ЦОК https://m.edsoo.ru/c4e07208
105	Увеличение и уменьшение числа в несколько раз (в том числе в 10, 100 раз)	1			
106	Числа в пределах 1000: представление в	1			Библиотека ЦОК

	виде суммы разрядных слагаемых				https://m.edsoo.ru/c4e0820c
107	Математическая информация. Алгоритмы. Повторение	1			Библиотека ЦОК https://m.edsoo.ru/c4e17aea
108	Классификация объектов по двум признакам	1			
109	Числа в пределах 1000: сравнение	1			Библиотека ЦОК https://m.edsoo.ru/c4e07ff0
110	Масса (единица массы — грамм); соотношение между килограммом и граммом; отношение «тяжелее/легче на/в»	1			Библиотека ЦОК https://m.edsoo.ru/c4e09116
111	Измерение длины объекта, упорядочение по длине	1			
112	Длина (единица длины — миллиметр, километр); соотношение между величинами в пределах тысячи	1			Библиотека ЦОК https://m.edsoo.ru/c4e09bde
113	Нахождение периметра прямоугольника, квадрата	1			
114	Сложение и вычитание с круглым числом	1			Библиотека ЦОК https://m.edsoo.ru/c4e0ca46
115	Сложение и вычитание в пределах 1000	1			Библиотека ЦОК https://m.edsoo.ru/c4e0cc1c
116	Алгоритмы (правила) устных и письменных вычислений (сложение, вычитание, умножение, деление)	1			Библиотека ЦОК https://m.edsoo.ru/c4e16c6c
117	Письменное умножение на однозначное число в пределах 100	1			
118	Письменное сложение в пределах 1000	1			
119	Письменное вычитание в пределах 1000	1			

120	Алгоритм деления на однозначное число	1			Библиотека ЦОК https://m.edsoo.ru/c4e0defa
121	Контрольная работа №5	1	1		
122	Умножение круглого числа, на круглое число	1			
123	Деление круглого числа, на круглое число	1			
124	Приемы умножения трехзначного числа на однозначное число	1			Библиотека ЦОК https://m.edsoo.ru/c4e0dd2e
125	Изображение прямоугольника с заданным отношением длин сторон (больше или меньше на, в)	1			Библиотека ЦОК https://m.edsoo.ru/c4e17220
126	Умножение и деление трехзначного числа на однозначное число	1			Библиотека ЦОК https://m.edsoo.ru/c4e18120
127	Задачи на расчет времени, количества	1			
128	Приемы деления трехзначного числа на однозначное число	1			Библиотека ЦОК https://m.edsoo.ru/c4e1043e
129	Приемы деления на однозначное число	1			Библиотека ЦОК https://m.edsoo.ru/c4e102b8
130	Проверка правильности вычислений: прикидка и оценка результата. Знакомство с калькулятором	1			Библиотека ЦОК https://m.edsoo.ru/c4e0e81e
131	Числа. Числа от 1 до 1000. Повторение	1			Библиотека ЦОК https://m.edsoo.ru/c4e17c7a
132	Текстовые задачи. Задачи в 2-3 действия. Повторение и закрепление	1			Библиотека ЦОК https://m.edsoo.ru/c4e1858a
133	Запись решения задачи по действиям с пояснениями и с помощью числового выражения	1			Библиотека ЦОК https://m.edsoo.ru/c4e18b70

134	Алгоритмы (правила) порядка действий в числовом выражении	1			Библиотека ЦОК https://m.edsoo.ru/c4e16eb0
135	Нахождение значения числового выражения (со скобками или без скобок)	1			
136	Итоговая контрольная работа	1	1		
ОБЩЕЕ КОЛИЧЕСТВО ЧАСОВ ПО ПРОГРАММЕ		136	7	0	

4 КЛАСС

№ п/п	Тема урока	Количество часов			Электронные цифровые образовательные ресурсы
		Всего	Контрольные работы	Практические работы	
1	Числа от 1 до 1000: чтение, запись, сравнение	1			Библиотека ЦОК https://m.edsoo.ru/c4e1925a
2	Числа от 1 до 1000: установление закономерности в последовательности, упорядочение, классификация	1			Библиотека ЦОК https://m.edsoo.ru/c4e1eab6
3	Установление порядка выполнения действий в числовом выражении (без скобок), содержащем 2-4 действия	1			Библиотека ЦОК https://m.edsoo.ru/c4e1eed0
4	Установление порядка выполнения действий в числовом выражении (со скобками), содержащем 2-4 действия	1			Библиотека ЦОК https://m.edsoo.ru/c4e1c022
5	Периметр фигуры, составленной из двух-трёх прямоугольников (квадратов)	1			
6	Повторение изученного в 3 классе. Алгоритм умножения на однозначное число	1			Библиотека ЦОК https://m.edsoo.ru/c4e1c1b2
7	Повторение изученного в 3 классе. Алгоритм деления на однозначное число	1			Библиотека ЦОК https://m.edsoo.ru/c4e1c338

8	Входная контрольная работа	1	1		
9	Приемы прикидки результата и оценки правильности выполнения деления	1			
10	Анализ текстовой задачи: данные и отношения	1			Библиотека ЦОК https://m.edsoo.ru/c4e27670
11	Правила работы с электронными техническими средствами. Применение электронных средств для закрепления алгоритмов вычислений	1			
12	Представление текстовой задачи на модели	1			
13	Столбчатая диаграмма: чтение, дополнение	1			
14	Числа в пределах миллиона: увеличение и уменьшение числа на несколько единиц разряда	1			Библиотека ЦОК https://m.edsoo.ru/c4e19444
15	Составление числового выражения (суммы, разности) с комментированием, нахождение его значения	1			
16	Решение задачи разными способами	1			
17	Оценка решения задачи на достоверность и логичность	1			
18	Числа в пределах миллиона: чтение, запись	1			Библиотека ЦОК https://m.edsoo.ru/c4e1925a

19	Запись решения задачи с помощью числового выражения	1			
20	Числа в пределах миллиона: представление многозначного числа в виде суммы разрядных слагаемых	1			Библиотека ЦОК https://m.edsoo.ru/c4e195ca
21	Сравнение чисел в пределах миллиона	1			Библиотека ЦОК https://m.edsoo.ru/c4e1973c
22	Общее группы многозначных чисел. Классификация чисел. Класс миллионов. Класс миллиардов	1			
23	Контрольная работа №1	1	1		
24	Сравнение и упорядочение чисел	1			Библиотека ЦОК 1. https://m.edsoo.ru/c4e1989a 2) https://m.edsoo.ru/c4e19de0
25	Решение задач на работу	1			
26	Составление высказываний о свойствах числа. Запись признаков сравнения чисел	1			Библиотека ЦОК https://m.edsoo.ru/c4e1a40c
27	Умножение на 10, 100, 1000	1			
28	Деление на 10, 100, 1000	1			
29	Наглядные представления о симметрии. Фигуры, имеющие ось симметрии	1			
30	Работа с утверждениями (одно-/двухшаговые) с использованием изученных связей: конструирование, проверка	1			

	истинности(верные (истинные) и неверные (ложные))				
31	Сравнение объектов по длине. Соотношения между величинами длины, их применение	1			Библиотека ЦОК https://m.edsoo.ru/c4e1b2f8
32	Применение соотношений между единицами длины в практических и учебных ситуациях	1			Библиотека ЦОК https://m.edsoo.ru/c4e1b488
33	Сравнение объектов по площади. Соотношения между единицами площади, их применение	1			Библиотека ЦОК https://m.edsoo.ru/c4e1b60e
34	Применение соотношений между единицами площади в практических и учебных ситуациях	1			Библиотека ЦОК https://m.edsoo.ru/c4e1b78a
35	Решение задач на нахождение площади	1			
36	Нахождение площади фигуры разными способами: палетка, разбиение на прямоугольники или единичные квадраты	1			
37	Сравнение объектов по массе. Соотношения между величинами массы, их применение	1			Библиотека ЦОК https://m.edsoo.ru/c4e1a89e
38	Применение соотношений между единицами массы в практических и учебных ситуациях	1			Библиотека ЦОК https://m.edsoo.ru/c4e1ae2a
39	Сравнение протяженности по времени. Соотношения между	1			Библиотека ЦОК https://m.edsoo.ru/c4e1afe2

	единицами времени, их применение				
40	Применение соотношений между единицами времени в практических и учебных ситуациях	1			
41	Решение задач на расчет времени	1			
42	Доля величины времени, массы, длины	1			Библиотека ЦОК https://m.edsoo.ru/c4e1be92
43	Сравнение величин, упорядочение величин	1			Библиотека ЦОК https://m.edsoo.ru/c4e1a704
44	Закрепление. Таблица единиц времени	1			Библиотека ЦОК https://m.edsoo.ru/c4e1b168
45	Контрольная работа №2	1	1		
46	Применение представлений о площади для решения задач	1			
47	Решение задач на нахождение величины (массы, длины)	1			
48	Задачи на нахождение величины (массы, длины)	1			
49	Письменное сложение многозначных чисел	1			Библиотека ЦОК https://m.edsoo.ru/c4e1c022
50	Решение задач на нахождение длины	1			
51	Приемы прикидки результата и оценки правильности выполнения сложения	1			
52	Разностное и кратное сравнение величин	1			

53	Письменное вычитание многозначных чисел	1			Библиотека ЦОК https://m.edsoo.ru/c4e1c1b2
54	Приемы прикидки результата и оценки правильности выполнения вычитания	1			
55	Устные приемы вычислений: сложение и вычитание многозначных чисел	1			
56	Дополнение многозначного числа до заданного круглого числа	1			
57	Нахождение неизвестного компонента действия сложения (с комментированием)	1			Библиотека ЦОК https://m.edsoo.ru/c4e1f61e
58	Нахождение неизвестного компонента действия вычитания (с комментированием)	1			Библиотека ЦОК https://m.edsoo.ru/c4e1f7c2
59	Примеры и контрпримеры	1			
60	Изображение фигуры, симметричной заданной	1			
61	Вычисление доли величины	1			
62	Применение представлений о доле величины для решения практических задач (в одно действие)	1			
63	Планирование хода решения задачи арифметическим способом	1			Библиотека ЦОК https://m.edsoo.ru/c4e21482
64	Сравнение математических объектов (общее, различное,	1			

	уникальное/специфичное)				
65	Контрольная работа № 3	1	1		
66	Арифметические действия с величинами: сложение, вычитание	1			
67	Поиск и использование данных для решения практических задач	1			Библиотека ЦОК https://m.edsoo.ru/c4e212de
68	Задачи на нахождение цены, количества, стоимости товара	1			Библиотека ЦОК https://m.edsoo.ru/c4e22abc
69	Запись решения задачи по действиям с пояснениями и с помощью числового выражения	1			
70	Применение представлений о сложении, вычитании для решения практических задач (в одно действие)	1			
71	Задачи с недостаточными данными	1			
72	Таблица: чтение, дополнение	1			
73	Конструирование: разбиение фигуры на прямоугольники (квадраты), конструирование фигуры из прямоугольников. Выполнение построений	1			Библиотека ЦОК https://m.edsoo.ru/c4e25582
74	Устные приемы вычислений: умножение и деление с многозначным числом	1			
75	Умножение на однозначное число в пределах 100000	1			Библиотека ЦОК https://m.edsoo.ru/c4e1c4aa
76	Увеличение значения величины в	1			

	несколько раз (умножение на однозначное число)				
77	Составление числового выражения (произведения, частного) с комментированием, нахождение его значения	1			
78	Взаимное расположение геометрических фигур на чертеже	1			
79	Нахождение неизвестного компонента действия умножения (с комментированием)	1			Библиотека ЦОК https://m.edsoo.ru/c4e1f970
80	Нахождение неизвестного компонента действия деления (с комментированием)	1			Библиотека ЦОК https://m.edsoo.ru/c4e1fb1e
81	Сравнение геометрических фигур	1			
82	Закрепление по теме "Равенство, содержащее неизвестный компонент арифметического действия: запись, нахождение неизвестного компонента"	1			
83	Деление на однозначное число в пределах 100000	1			Библиотека ЦОК https://m.edsoo.ru/c4e1cf90
84	Составление числового выражения, содержащего 2 действия, нахождение его значения	1			
85	Уменьшение значения величины в несколько раз (деление на однозначное число)	1			

86	Контрольная работа №4	1	1		
87	Число, большее или меньшее данного числа в заданное число раз	1			
88	Применение представлений об умножении, делении для решения практических задач (в одно действие)	1			
89	Повторение пройденного по разделу "Нумерация"	1			
90	Сравнение значений числовых выражений с одним арифметическим действием	1			
91	Разные приемы записи решения задачи	1			Библиотека ЦОК https://m.edsoo.ru/c4e2358e
92	Работа с утверждениями: составление и проверка логических рассуждений при решении задач, формулирование вывода	1			Библиотека ЦОК https://m.edsoo.ru/c4e215ea
93	Решение задач на нахождение периметра прямоугольника (квадрата)	1			Библиотека ЦОК https://m.edsoo.ru/c4e2597e
94	Решение задач, отражающих ситуацию купли-продажи	1			Библиотека ЦОК https://m.edsoo.ru/c4e22abc
95	Закрепление изученного по разделу "Арифметические действия"	1			
96	Периметр многоугольника	1			
97	Решение задач на движение	1			Библиотека ЦОК https://m.edsoo.ru/c4e2226a

98	Решение расчетных задач (расходы, изменения)	1			
99	Использование данных таблицы, диаграммы, схемы, рисунка для ответов на вопросы, проверки истинности утверждений	1			Библиотека ЦОК https://m.edsoo.ru/c4e25e42
100	Разные формы представления одной и той же информации	1			
101	Модели пространственных геометрических фигур в окружающем мире (шар, куб)	1			Библиотека ЦОК https://m.edsoo.ru/c4e24736
102	Проекции предметов окружающего мира на плоскость	1			
103	Применение алгоритмов для вычислений	1			
104	Деление с остатком	1			
105	Правила работы с электронными техническими средствами. Применение электронных средств для закрепления умения решать текстовые задачи	1			
106	Нахождение значения числового выражения, содержащего 2-4 действия	1			
107	Правила работы с электронными техническими средствами. Применение электронных средств для закрепления умения	1			

	конструировать с использованием геометрических фигур				
108	Алгоритм умножения на двузначное число в пределах 100000	1			Библиотека ЦОК https://m.edsoo.ru/c4e1c6f8
109	Практическая работа "Конструирование: разбиение фигуры на прямоугольники (квадраты), составление фигур из прямоугольников/квадратов". Повторение	1		1	Библиотека ЦОК https://m.edsoo.ru/c4e25410
110	Приемы прикидки результата и оценки правильности выполнения умножения	1			
111	Умножение на двузначное число в пределах 100000	1			
112	Контрольная работа №5	1	1		
113	Модели пространственных геометрических фигур в окружающем мире (цилиндр, пирамида, конус)	1			Библиотека ЦОК https://m.edsoo.ru/c4e2529e
114	Применение алгоритмов для построения геометрической фигуры, измерения длины отрезка	1			
115	Письменное умножение и деление многозначных чисел	1			
116	Классификация объектов по одному-двум признакам	1			

117	Закрепление по теме "Письменные вычисления"	1			
118	Закрепление по теме "Задачи на установление времени, расчёта количества, расхода, изменения"	1			Библиотека ЦОК https://m.edsoo.ru/c4e2316a
119	Суммирование данных строки, столбца данной таблицы	1			
120	Алгоритм деления на двузначное число в пределах 100000	1			Библиотека ЦОК https://m.edsoo.ru/c4e1d544
121	Деление на двузначное число в пределах 100000	1			
122	Окружность, круг: распознавание и изображение	1			Библиотека ЦОК https://m.edsoo.ru/c4e241f0
123	Задачи на нахождение производительности труда, времени работы, объема выполненной работы	1			Библиотека ЦОК https://m.edsoo.ru/c4e22968
124	Задачи с избыточными и недостающими данными	1			
125	Окружность и круг: построение, нахождение радиуса	1			Библиотека ЦОК https://m.edsoo.ru/c4e2433a
126	Применение представлений о периметре многоугольника для решения задач	1			
127	Итоговая контрольная работа	1	1		
128	Закрепление. Практическая работа по теме "Окружность, круг: распознавание и изображение;	1		1	Библиотека ЦОК https://m.edsoo.ru/c4e296aa

	построение окружности заданного радиуса". Повторение по теме "Геометрические фигуры"				
129	Закрепление по теме "Разные способы решения некоторых видов изученных задач"	1			
130	Задачи на нахождение скорости, времени, пройденного пути	1			Библиотека ЦОК https://m.edsoo.ru/c4e2911e
131	Закрепление. Работа с текстовой задачей	1			Библиотека ЦОК https://m.edsoo.ru/c4e29510
132	Закрепление по теме "Задачи на нахождение доли величины, величины по её доле". Материал для расширения и углубления знаний	1			Библиотека ЦОК 1. https://m.edsoo.ru/c4e20b40 2) https://m.edsoo.ru/c4e20cee
133	Построение изученных геометрических фигур заданными измерениями) с помощью чертежных инструментов: линейки, угольника, циркуля	1			Библиотека ЦОК https://m.edsoo.ru/c4e244a2
134	Пространственные геометрические фигуры (тела): шар, куб, цилиндр, конус, пирамида; их различие, название	1			Библиотека ЦОК https://m.edsoo.ru/c4e25154
135	Составление числового выражения, содержащего 1-2 действия и нахождение его значения	1			Библиотека ЦОК https://m.edsoo.ru/c4e288ea
136	Закрепление по теме	1			Библиотека ЦОК

	"Пространственные геометрические фигуры (тела)"				https://m.edsoo.ru/c4e299ca
ОБЩЕЕ КОЛИЧЕСТВО ЧАСОВ ПО ПРОГРАММЕ		136	7	2	

УЧЕБНО-МЕТОДИЧЕСКОЕ ОБЕСПЕЧЕНИЕ ОБРАЗОВАТЕЛЬНОГО ПРОЦЕССА ОБЯЗАТЕЛЬНЫЕ УЧЕБНЫЕ МАТЕРИАЛЫ ДЛЯ УЧЕНИКА

- Математика: 4-й класс: учебник: в 2 частях, 4 класс/ Моро М.И., Бантова М.А., Бельтюкова Г.В. и другие, Акционерное общество «Издательство «Просвещение»
 - Математика: 3-й класс: учебник: в 2 частях, 3 класс/ Моро М.И., Бантова М.А., Бельтюкова Г.В. и другие, Акционерное общество «Издательство «Просвещение»
 - Математика: 2-й класс: учебник: в 2 частях, 2 класс/ Моро М.И., Бантова М.А., Бельтюкова Г.В. и другие, Акционерное общество «Издательство «Просвещение»
 - Математика: 1-й класс: учебник: в 2 частях, 1 класс/ Моро М.И., Волкова С.И., Степанова С.В., Акционерное общество «Издательство «Просвещение»
- Федин С.Н. Финансовая грамотность. 2-3 классы общеобразовательных организаций. В 2 частях- ООО «ВАКО», Министерство финансов РФ

МЕТОДИЧЕСКИЕ МАТЕРИАЛЫ ДЛЯ УЧИТЕЛЯ

Методические рекомендации. 1 класс: учебн. пособие для общеобразоват. организаций / [С. И. Волкова, С. В. Степанова, М. А. Бантова, Г. В. Бельтюкова, И.А. Игушева]. — 2- изд., перераб. — М. : Просвещение.

Методические рекомендации. 2 класс: учебн. пособие для
общеобразоват. организаций / [С. И. Волкова, С. В. Степанова, М. А.
Бантова, Г. В. Бельтюкова, И.А. Игушева]. — 2- изд., перераб. — М. :
Просвещение.

Методические рекомендации. 3 класс: учебн. пособие для
общеобразоват. организаций / [С. И. Волкова, С. В. Степанова, М. А.
Бантова, Г. В. Бельтюкова, И.А. Игушева]. — 2- изд., перераб. — М. :
Просвещение.

Методические рекомендации. 4 класс: учебн. пособие для
общеобразоват. организаций / [С. И. Волкова, С. В. Степанова, М. А.
Бантова, Г. В. Бельтюкова, И.А. Игушева]. — 2- изд., перераб. — М. :
Просвещение.

ЦИФРОВЫЕ ОБРАЗОВАТЕЛЬНЫЕ РЕСУРСЫ И РЕСУРСЫ СЕТИ ИНТЕРНЕТ

ФГИС "Моя школа" <https://myschool.edu.ru/>

Библиотека ЦОК <https://m.edsoo.ru/>

<https://www.google.com/url?q>

<https://uchi.ru/teachers/migration>

<http://school-assistant.ru/>

<http://math-prosto.ru/index.php>

Образовательная платформа РЭШ:

1 класс <https://resh.edu.ru/subject/12/1/>

2 класс <https://resh.edu.ru/subject/12/2/>

3 класс <https://resh.edu.ru/subject/12/3/>

4 класс <https://resh.edu.ru/subject/12/4/>

МИНИСТЕРСТВО ПРОСВЕЩЕНИЯ РОССИЙСКОЙ ФЕДЕРАЦИИ
Департамент образования и науки Ханты-Мансийского автономного
округа-Югра
Департамент образования и молодёжной политики г. Нефтеюганска
МБОУ "СОШ № 9"

РАССМОТРЕНО

Руководитель МО



М.П. Безбородова
Протокол №1 от «30» 08
2023 г.

СОГЛАСОВАНО

Заместитель директора



Г.П. Пилипчук
Приказ №483 от «31» 08
2023 г.

УТВЕРЖДЕНО

Директор МБОУ

«СОШ № 9»



И.Е. Сергеева
Приказ №483 от «31» 08
2023 г.

РАБОЧАЯ ПРОГРАММА

(ID 1617295)

учебного предмета «Музыка»

для обучающихся 1 – 4 классов

Составитель: Бычкова Елена Сергеевна,
учитель начальных классов

г. Нефтеюганск, 2023 г.

ПОЯСНИТЕЛЬНАЯ ЗАПИСКА

Музыка является неотъемлемой частью культурного наследия, универсальным способом коммуникации особенно важна музыка для становления личности обучающегося – как способ, форма и опыт самовыражения и естественного радостного мировосприятия.

В течение периода начального общего образования необходимо заложить основы будущей музыкальной культуры личности, сформировать представления о многообразии проявлений музыкального искусства в жизни современного человека и общества. В содержании программы по музыке представлены различные пласты музыкального искусства: фольклор, классическая, современная музыка, в том числе наиболее достойные образцы массовой музыкальной культуры (джаз, эстрада, музыка кино и другие). Наиболее эффективной формой освоения музыкального искусства является практическое музицирование – пение, игра на доступных музыкальных инструментах, различные формы музыкального движения. В ходе активной музыкальной деятельности происходит постепенное освоение элементов музыкального языка, понимание основных жанровых особенностей, принципов и форм развития музыки.

Программа по музыке предусматривает знакомство обучающихся с некоторым количеством явлений, фактов музыкальной культуры (знание музыкальных произведений, фамилий композиторов и исполнителей, специальной терминологии). Программа по музыке формирует эстетические потребности, проживание и осознание тех особых мыслей и чувств, состояний, отношений к жизни, самому себе, другим людям, которые несёт в себе музыка.

Свойственная музыкальному восприятию идентификация с лирическим героем произведения является уникальным психологическим механизмом для формирования мировоззрения обучающегося опосредованным недирективным путём. Ключевым моментом при составлении программы по музыке является отбор репертуара, который должен сочетать в себе такие качества, как доступность, высокий художественный уровень, соответствие системе традиционных российских ценностей.

Одним из наиболее важных направлений программы по музыке является развитие эмоционального интеллекта обучающихся. Через опыт чувственного восприятия и художественного исполнения музыки формируется эмоциональная осознанность, рефлексивная установка личности в целом.

Особая роль в организации музыкальных занятий в программе по музыке принадлежит игровым формам деятельности, которые

рассматриваются как широкий спектр конкретных приёмов и методов, внутренне присущих самому искусству – от традиционных фольклорных игр и театрализованных представлений к звуковым импровизациям, направленным на освоение жанровых особенностей, элементов музыкального языка, композиционных принципов.

Основная цель программы по музыке – воспитание музыкальной культуры как части общей духовной культуры обучающихся. Основным содержанием музыкального обучения и воспитания является личный и коллективный опыт проживания и осознания специфического комплекса эмоций, чувств, образов, идей, порождаемых ситуациями эстетического восприятия (постижение мира через переживание, самовыражение через творчество, духовно-нравственное становление, воспитание чуткости к внутреннему миру другого человека через опыт сотворчества и сопереживания).

В процессе конкретизации учебных целей их реализация осуществляется по следующим направлениям:

становление системы ценностей, обучающихся в единстве эмоциональной и познавательной сферы;

развитие потребности в общении с произведениями искусства, осознание значения музыкального искусства как универсального языка общения, художественного отражения многообразия жизни;

формирование творческих способностей ребёнка, развитие внутренней мотивации к музицированию.

Важнейшие задачи обучения музыке на уровне начального общего образования:

формирование эмоционально-ценностной отзывчивости на прекрасное жизни и в искусстве;

формирование позитивного взгляда на окружающий мир, гармонизация взаимодействия с природой, обществом, самим собой через доступные формы музицирования;

формирование культуры осознанного восприятия музыкальных образов, приобщение к традиционным российским духовно-нравственным ценностям через собственный внутренний опыт эмоционального переживания;

развитие эмоционального интеллекта в единстве с другими познавательными и регулятивными универсальными учебными действиями, развитие ассоциативного мышления и продуктивного воображения;

овладение предметными умениями и навыками в различных видах практического музицирования, введение обучающегося в искусство через разнообразие видов музыкальной деятельности, в том числе: слушание

(воспитание грамотного слушателя), исполнение (пение, игра на музыкальных инструментах); сочинение (элементы импровизации, композиции, аранжировки); музыкальное движение (пластическое интонирование, танец, двигательное моделирование), исследовательские и творческие проекты;

изучение закономерностей музыкального искусства: интонационная и жанровая природа музыки, основные выразительные средства, элементы музыкального языка;

воспитание уважения к культурному наследию России, присвоение интонационно-образного строя отечественной музыкальной культуры;

расширение кругозора, воспитание любознательности, интереса к музыкальной культуре России, ее регионов, этнических групп, малой родины, а также к музыкальной культуре других стран, культур, времён и народов.

Программа по музыке составлена на основе модульного принципа построения учебного материала и допускает вариативный подход к очередности изучения модулей, принципам компоновки учебных тем, форм и методов освоения содержания.

Содержание учебного предмета структурно представлено восемью модулями (тематическими линиями):

инвариантные:

- модуль № 1 «Народная музыка России»;
- модуль № 2 «Классическая музыка»;
- модуль № 3 «Музыка в жизни человека»

вариативные:

- модуль № 4 «Музыка народов мира»;
- модуль № 5 «Духовная музыка»;
- модуль № 6 «Музыка театра и кино»;
- модуль № 7 «Современная музыкальная культура»;
- модуль № 8 «Музыкальная грамота»

Каждый модуль состоит из нескольких тематических блоков. Модульный принцип допускает перестановку блоков, перераспределение количества учебных часов между блоками. Вариативная компоновка тематических блоков позволяет существенно расширить формы и виды деятельности за счёт внеурочных и внеклассных мероприятий – посещений театров, музеев, концертных залов, работы над исследовательскими и творческими проектами. В таком случае количество часов, отводимых на изучение данной темы, увеличивается за счёт внеурочной деятельности в

рамках часов, предусмотренных эстетическим направлением плана внеурочной деятельности образовательной организации.

Общее число часов, рекомендованных для изучения музыки - 135 часов:

- в 1 классе – 33 часа (1 час в неделю),
- во 2 классе – 34 часа (1 час в неделю),
- в 3 классе – 34 часа (1 час в неделю),
- в 4 классе – 34 часа (1 час в неделю).

При разработке рабочей программы по музыке образовательная организация вправе использовать возможности сетевого взаимодействия, в том числе с организациями системы дополнительного образования детей, учреждениями культуры, организациями культурно-досуговой сферы (театры, музеи, творческие союзы).

Освоение программы по музыке предполагает активную социокультурную деятельность обучающихся, участие в музыкальных праздниках, конкурсах, концертах, театрализованных действиях, в том числе основанных на межпредметных связях с такими учебными предметами, как «Изобразительное искусство», «Литературное чтение», «Окружающий мир», «Основы религиозной культуры и светской этики», «Иностранный язык» и другие.

СОДЕРЖАНИЕ ОБУЧЕНИЯ

Инвариантные модули

Модуль № 1 «Народная музыка России»

Данный модуль является одним из наиболее значимых. Цели воспитания национальной и гражданской идентичности, а также принцип «вхождения в музыку от родного порога» предполагают, что отправной точкой для освоения всего богатства и разнообразия музыки должна быть музыкальная культура родного края, своего народа, других народов нашей страны. Необходимо обеспечить глубокое и содержательное освоение основ традиционного фольклора, отталкиваясь в первую очередь от материнского и детского фольклора, календарных обрядов и праздников. Особое внимание необходимо уделить подлинному, аутентичному звучанию народной музыки, научить детей отличать настоящую народную музыку от эстрадных шоу-программ, эксплуатирующих фольклорный колорит.

Край, в котором ты живёшь

Содержание: Музыкальные традиции малой Родины. Песни, обряды, музыкальные инструменты.

Виды деятельности обучающихся:

разучивание, исполнение образцов традиционного фольклора своей местности, песен, посвящённых своей малой родине, песен композиторов-земляков;

диалог с учителем о музыкальных традициях своего родного края;

вариативно: просмотр видеofilmа о культуре родного края; посещение краеведческого музея; посещение этнографического спектакля, концерта.

Русский фольклор

Содержание: Русские народные песни (трудовые, хороводные). Детский фольклор (игровые, заклички, потешки, считалки, прибаутки).

Виды деятельности обучающихся:

разучивание, исполнение русских народных песен разных жанров;

участие в коллективной традиционной музыкальной игре (по выбору учителя могут быть освоены игры «Бояре», «Плетень», «Бабка-ёжка», «Заинька» и другие);

сочинение мелодий, вокальная импровизация на основе текстов игрового детского фольклора;

вариативно: ритмическая импровизация, исполнение аккомпанемента на простых ударных (ложки) и духовых (свирель) инструментах к изученным народным песням;

Русские народные музыкальные инструменты

Содержание: Народные музыкальные инструменты (балалайка, рожок, свирель, гусли, гармонь, ложки). Инструментальные наигрыши. Плясовые мелодии.

Виды деятельности обучающихся:

знакомство с внешним видом, особенностями исполнения и звучания русских народных инструментов;

определение на слух тембров инструментов;

классификация на группы духовых, ударных, струнных;

музыкальная викторина на знание тембров народных инструментов;

двигательная игра – импровизация-подражание игре на музыкальных инструментах;

слушание фортепианных пьес композиторов, исполнение песен, в которых присутствуют звукоизобразительные элементы, подражание голосам народных инструментов;

вариативно: просмотр видеофильма о русских музыкальных инструментах; посещение музыкального или краеведческого музея; освоение простейших навыков игры на свирели, ложках.

Сказки, мифы и легенды

Содержание: Народные сказители. Русские народные сказания, былины. Сказки и легенды о музыке и музыкантах.

Виды деятельности обучающихся:

знакомство с манерой сказывания нараспев;

слушание сказок, былин, эпических сказаний, рассказываемых нараспев;

в инструментальной музыке определение на слух музыкальных интонаций речитативного характера;

создание иллюстраций к прослушанным музыкальным и литературным произведениям;

вариативно: знакомство с эпосом народов России (по выбору учителя: отдельные сказания или примеры из эпоса народов России, например, якутского Олонхо, карело-финской Калевалы, калмыцкого Джангара, Нартского эпоса); просмотр фильмов, мультфильмов, созданных на основе былин, сказаний; речитативная импровизация – чтение нараспев фрагмента сказки, былины.

Жанры музыкального фольклора

Содержание: Фольклорные жанры, общие для всех народов: лирические, трудовые, колыбельные песни, танцы и пляски. Традиционные музыкальные инструменты.

Виды деятельности обучающихся:

различение на слух контрастных по характеру фольклорных жанров: колыбельная, трудовая, лирическая, плясовая;

определение, характеристика типичных элементов музыкального языка (темп, ритм, мелодия, динамика), состава исполнителей;

определение тембра музыкальных инструментов, отнесение к одной из групп (духовые, ударные, струнные);

разучивание, исполнение песен разных жанров, относящихся к фольклору разных народов Российской Федерации;

импровизации, сочинение к ним ритмических аккомпанементов (звучащими жестами, на ударных инструментах);

вариативно: исполнение на клавишных или духовых инструментах (свирель) мелодий народных песен, прослеживание мелодии по нотной записи.

Народные праздники

Содержание: Обряды, игры, хороводы, праздничная символика – на примере одного или нескольких народных праздников (по выбору учителя внимание обучающихся может быть сосредоточено на русских традиционных народных праздниках (Рождество, Осенины, Масленица, Троица) и (или) праздниках других народов России (Сабантуй, Байрам, Навруз, Ысыях).

Виды деятельности обучающихся:

знакомство с праздничными обычаями, обрядами, бытовавшими ранее и сохранившимися сегодня у различных народностей Российской Федерации;

разучивание песен, реконструкция фрагмента обряда, участие в коллективной традиционной игре (по выбору учителя могут быть освоены традиционные игры территориально близких или, наоборот, далёких регионов Российской Федерации);

вариативно: просмотр фильма (мультфильма), рассказывающего о символике фольклорного праздника;

посещение театра, театрализованного представления;

участие в народных гуляньях на улицах родного города, посёлка.

Первые артисты, народный театр

Содержание: Скоморохи. Ярмарочный балаган. Вертеп.

Виды деятельности обучающихся:

чтение учебных, справочных текстов по теме;

диалог с учителем;

разучивание, исполнение скоморошин;

вариативно: просмотр фильма (мультфильма), фрагмента музыкального спектакля; творческий проект – театрализованная постановка.

Фольклор народов России

Содержание: Музыкальные традиции, особенности народной музыки республик Российской Федерации (по выбору учителя может быть представлена культура 2–3 регионов Российской Федерации. Особое внимание следует уделить как наиболее распространённым чертам, так и уникальным самобытным явлениям, например: тувинское горловое пение, кавказская лезгинка, якутский варган, пентатонные лады в музыке республик Поволжья, Сибири). Жанры, интонации, музыкальные инструменты, музыканты-исполнители.

Виды деятельности обучающихся:

знакомство с особенностями музыкального фольклора различных народностей Российской Федерации;

определение характерных черт, характеристика типичных элементов музыкального языка (ритм, лад, интонации);

разучивание песен, танцев, импровизация ритмических аккомпанементов на ударных инструментах;

вариативно: исполнение на доступных клавишных или духовых инструментах (свирель) мелодий народных песен, прослеживание мелодии по нотной записи;

творческие, исследовательские проекты, школьные фестивали, посвящённые музыкальному творчеству народов России.

Фольклор в творчестве профессиональных музыкантов

Содержание: Собиратели фольклора. Народные мелодии в обработке композиторов. Народные жанры, интонации как основа для композиторского творчества.

Виды деятельности обучающихся:

диалог с учителем о значении фольклористики;

чтение учебных, популярных текстов о собирателях фольклора;

слушание музыки, созданной композиторами на основе народных жанров и интонаций;

определение приёмов обработки, развития народных мелодий;

разучивание, исполнение народных песен в композиторской обработке;

сравнение звучания одних и тех же мелодий в народном и композиторском варианте;

обсуждение аргументированных оценочных суждений на основе сравнения;

вариативно: аналогии с изобразительным искусством – сравнение фотографий подлинных образцов народных промыслов (гжель, хохлома,

городецкая роспись) с творчеством современных художников, модельеров, дизайнеров, работающих в соответствующих техниках росписи.

Модуль № 2 «Классическая музыка»

Данный модуль является одним из важнейших. Шедевры мировой музыкальной классики составляют золотой фонд музыкальной культуры. Проверенные временем образцы камерных и симфонических сочинений позволяют раскрыть перед обучающимися богатую палитру мыслей и чувств, воплощённую в звуках музыкальным гением великих композиторов, воспитывать их музыкальный вкус на подлинно художественных произведениях.

Композитор – исполнитель – слушатель

Содержание: Композитор. Исполнитель. Особенности их деятельности, творчества. Умение слушать музыку. Концерт, концертный зал. Правила поведения в концертном зале.

Виды деятельности обучающихся:

просмотр видеозаписи концерта;

слушание музыки, рассматривание иллюстраций;

диалог с учителем по теме занятия;

«Я – исполнитель» (игра – имитация исполнительских движений), игра «Я – композитор» (сочинение небольших попевок, мелодических фраз);

освоение правил поведения на концерте;

вариативно: «Как на концерте» – выступление учителя или одноклассника, обучающегося в музыкальной школе, с исполнением краткого музыкального произведения; посещение концерта классической музыки.

Композиторы – детям

Содержание: Детская музыка П.И. Чайковского, С.С. Прокофьева, Д.Б. Кабалевского и других композиторов. Понятие жанра. Песня, танец, марш.

Виды деятельности обучающихся:

слушание музыки, определение основного характера, музыкально-выразительных средств, использованных композитором;

подбор эпитетов, иллюстраций к музыке;

определение жанра;

музыкальная викторина;

вариативно: вокализация, исполнение мелодий инструментальных пьес со словами; разучивание, исполнение песен; сочинение ритмических аккомпанементов (с помощью звучащих жестов или ударных и шумовых инструментов) к пьесам маршевого и танцевального характера.

Оркестр

Содержание: Оркестр – большой коллектив музыкантов. Дирижёр, партитура, репетиция. Жанр концерта – музыкальное соревнование солиста с оркестром.

Виды деятельности обучающихся:

слушание музыки в исполнении оркестра;

просмотр видеозаписи;

диалог с учителем о роли дирижёра, «Я – дирижёр» – игра-имитация дирижёрских жестов во время звучания музыки;

разучивание и исполнение песен соответствующей тематики;

вариативно: знакомство с принципом расположения партий в партитуре; работа по группам – сочинение своего варианта ритмической партитуры.

Музыкальные инструменты. Фортепиано

Содержание: Рояль и пианино. История изобретения фортепиано, «секрет» названия инструмента (форте + пиано). «Предки» и «наследники» фортепиано (клавесин, синтезатор).

Виды деятельности обучающихся:

знакомство с многообразием красок фортепиано;

слушание фортепианных пьес в исполнении известных пианистов;

«Я – пианист» – игра-имитация исполнительских движений во время звучания музыки;

слушание детских пьес на фортепиано в исполнении учителя;

демонстрация возможностей инструмента (исполнение одной и той же пьесы тихо и громко, в разных регистрах, разными штрихами);

вариативно: посещение концерта фортепианной музыки; разбираем инструмент – наглядная демонстрация внутреннего устройства акустического пианино; «Паспорт инструмента» – исследовательская работа, предполагающая подсчёт параметров (высота, ширина, количество клавиш, педалей).

Музыкальные инструменты. Флейта

Содержание: Предки современной флейты. Легенда о нимфе Сиринкс. Музыка для флейты соло, флейты в сопровождении фортепиано, оркестра (например, «Шутка» И.С. Баха, «Мелодия» из оперы «Орфей и Эвридика» К.В. Глюка, «Сиринкс» К. Дебюсси).

Виды деятельности обучающихся:

знакомство с внешним видом, устройством и тембрами классических музыкальных инструментов;

слушание музыкальных фрагментов в исполнении известных музыкантов-инструменталистов;

чтение учебных текстов, сказок и легенд, рассказывающих о музыкальных инструментах, истории их появления.

Музыкальные инструменты. Скрипка, виолончель

Содержание: Певучесть тембров струнных смычковых инструментов. Композиторы, сочинявшие скрипичную музыку. Знаменитые исполнители, мастера, изготавливавшие инструменты.

Виды деятельности обучающихся:

игра-имитация исполнительских движений во время звучания музыки;
музыкальная викторина на знание конкретных произведений и их авторов, определения тембров звучащих инструментов;

разучивание, исполнение песен, посвящённых музыкальным инструментам;

вариативно: посещение концерта инструментальной музыки; «Паспорт инструмента» – исследовательская работа, предполагающая описание внешнего вида и особенностей звучания инструмента, способов игры на нём.

Вокальная музыка

Содержание: Человеческий голос – самый совершенный инструмент. Бережное отношение к своему голосу. Известные певцы. Жанры вокальной музыки: песни, вокализы, романсы, арии из опер. Кантата. Песня, романс, вокализ, кант.

Виды деятельности обучающихся:

определение на слух типов человеческих голосов (детские, мужские, женские), тембров голосов профессиональных вокалистов;

знакомство с жанрами вокальной музыки;

слушание вокальных произведений композиторов-классиков;

освоение комплекса дыхательных, артикуляционных упражнений;

вокальные упражнения на развитие гибкости голоса, расширения его диапазона;

проблемная ситуация: что значит красивое пение;

музыкальная викторина на знание вокальных музыкальных произведений и их авторов;

разучивание, исполнение вокальных произведений композиторов-классиков;

вариативно: посещение концерта вокальной музыки; школьный конкурс юных вокалистов.

Инструментальная музыка

Содержание: Жанры камерной инструментальной музыки: этюд, пьеса. Альбом. Цикл. Сюита. Соната. Квартет.

Виды деятельности обучающихся:

знакомство с жанрами камерной инструментальной музыки;
слушание произведений композиторов-классиков;
определение комплекса выразительных средств;
описание своего впечатления от восприятия;
музыкальная викторина;
вариативно: посещение концерта инструментальной музыки;
составление словаря музыкальных жанров.

Программная музыка

Содержание: Программное название, известный сюжет, литературный эпиграф.

Виды деятельности обучающихся:

слушание произведений программной музыки;
обсуждение музыкального образа, музыкальных средств,
использованных композитором;

вариативно: рисование образов программной музыки; сочинение
небольших миниатюр (вокальные или инструментальные импровизации) по
заданной программе.

Симфоническая музыка

Содержание: Симфонический оркестр. Тембры, группы инструментов.
Симфония, симфоническая картина.

Виды деятельности обучающихся:

знакомство с составом симфонического оркестра, группами
инструментов;

определение на слух тембров инструментов симфонического оркестра;

слушание фрагментов симфонической музыки;

«дирижирование» оркестром;

музыкальная викторина;

вариативно: посещение концерта симфонической музыки; просмотр
фильма об устройстве оркестра.

Русские композиторы-классики

Содержание: Творчество выдающихся отечественных композиторов.

Виды деятельности обучающихся:

знакомство с творчеством выдающихся композиторов, отдельными
фактами из их биографии;

слушание музыки: фрагменты вокальных, инструментальных,
симфонических сочинений;

круг характерных образов (картины природы, народной жизни,
истории); характеристика музыкальных образов, музыкально-выразительных
средств;

наблюдение за развитием музыки; определение жанра, формы;
чтение учебных текстов и художественной литературы биографического характера;

вокализация тем инструментальных сочинений; разучивание, исполнение доступных вокальных сочинений;

вариативно: посещение концерта; просмотр биографического фильма.

Европейские композиторы-классики

Содержание: Творчество выдающихся зарубежных композиторов.

Виды деятельности обучающихся:

знакомство с творчеством выдающихся композиторов, отдельными фактами из их биографии;

слушание музыки: фрагменты вокальных, инструментальных, симфонических сочинений;

круг характерных образов (картины природы, народной жизни, истории); характеристика музыкальных образов, музыкально-выразительных средств;

наблюдение за развитием музыки; определение жанра, формы;

чтение учебных текстов и художественной литературы биографического характера;

вокализация тем инструментальных сочинений;

разучивание, исполнение доступных вокальных сочинений;

вариативно: посещение концерта; просмотр биографического фильма.

Мастерство исполнителя

Содержание: Творчество выдающихся исполнителей-певцов, инструменталистов, дирижёров. Консерватория, филармония, Конкурс имени П.И. Чайковского.

Виды деятельности обучающихся:

знакомство с творчеством выдающихся исполнителей классической музыки;

изучение программ, афиш консерватории, филармонии;

сравнение нескольких интерпретаций одного и того же произведения в исполнении разных музыкантов;

беседа на тему «Композитор – исполнитель – слушатель»;

вариативно: посещение концерта классической музыки;

создание коллекции записей любимого исполнителя.

Модуль № 3 «Музыка в жизни человека»

Главное содержание данного модуля сосредоточено вокруг рефлексивного исследования обучающимися психологической связи

музыкального искусства и внутреннего мира человека. Основным результатом его освоения является развитие эмоционального интеллекта обучающихся, расширение спектра переживаемых чувств и их оттенков, осознание собственных душевных движений, способность к сопереживанию как при восприятии произведений искусства, так и в непосредственном общении с другими людьми. Формы бытования музыки, типичный комплекс выразительных средств музыкальных жанров выступают как обобщённые жизненные ситуации, порождающие различные чувства и настроения. Сверхзадача модуля – воспитание чувства прекрасного, пробуждение и развитие эстетических потребностей.

Красота и вдохновение

Содержание: Стремление человека к красоте. Особое состояние – вдохновение. Музыка – возможность вместе переживать вдохновение, наслаждаться красотой. Музыкальное единство людей – хор, хоровод.

Виды деятельности обучающихся:

диалог с учителем о значении красоты и вдохновения в жизни человека;

слушание музыки, концентрация на её восприятии, своём внутреннем состоянии;

двигательная импровизация под музыку лирического характера «Цветы распускаются под музыку»;

выстраивание хорового унисона – вокального и психологического;

одновременное взятие и снятие звука, навыки певческого дыхания по руке дирижёра;

разучивание, исполнение красивой песни;

вариативно: разучивание хоровода

Музыкальные пейзажи

Содержание: Образы природы в музыке. Настроение музыкальных пейзажей. Чувства человека, любующегося природой. Музыка – выражение глубоких чувств, тонких оттенков настроения, которые трудно передать словами.

Виды деятельности обучающихся:

слушание произведений программной музыки, посвящённой образам природы;

подбор эпитетов для описания настроения, характера музыки;

сопоставление музыки с произведениями изобразительного искусства;

двигательная импровизация, пластическое интонирование;

разучивание, одухотворенное исполнение песен о природе, её красоте;

вариативно: рисование «услышанных» пейзажей и (или) абстрактная живопись – передача настроения цветом, точками, линиями; игра-импровизация «Угадай моё настроение».

Музыкальные портреты

Содержание: Музыка, передающая образ человека, его походку, движения, характер, манеру речи. «Портреты», выраженные в музыкальных интонациях.

Виды деятельности обучающихся:

слушание произведений вокальной, программной инструментальной музыки, посвящённой образам людей, сказочных персонажей;

подбор эпитетов для описания настроения, характера музыки;

сопоставление музыки с произведениями изобразительного искусства;

двигательная импровизация в образе героя музыкального произведения;

разучивание, характерное исполнение песни – портретной зарисовки;

вариативно: рисование, лепка героя музыкального произведения; игра-импровизация «Угадай мой характер»; инсценировка – импровизация в жанре кукольного (теневого) театра с помощью кукол, силуэтов.

Какой же праздник без музыки?

Содержание: Музыка, создающая настроение праздника. Музыка в цирке, на уличном шествии, спортивном празднике.

Виды деятельности обучающихся:

диалог с учителем о значении музыки на празднике;

слушание произведений торжественного, праздничного характера;

«дирижирование» фрагментами произведений;

конкурс на лучшего «дирижёра»;

разучивание и исполнение тематических песен к ближайшему празднику;

проблемная ситуация: почему на праздниках обязательно звучит музыка;

вариативно: запись видеооткрытки с музыкальным поздравлением; групповые творческие шуточные двигательные импровизации «Цирковая труппа».

Танцы, игры и веселье

Содержание: Музыка – игра звуками. Танец – искусство и радость движения. Примеры популярных танцев.

Виды деятельности обучающихся:

слушание, исполнение музыки скерцозного характера;

разучивание, исполнение танцевальных движений;

танец-игра;

рефлексия собственного эмоционального состояния после участия в танцевальных композициях и импровизациях;

проблемная ситуация: зачем люди танцуют;

ритмическая импровизация в стиле определённого танцевального жанра;

Музыка на войне, музыка о войне

Содержание: Военная тема в музыкальном искусстве. Военные песни, марши, интонации, ритмы, тембры (призывная кварта, пунктирный ритм, тембры малого барабана, трубы). Песни Великой Отечественной войны – песни Великой Победы.

Виды деятельности обучающихся:

чтение учебных и художественных текстов, посвящённых песням Великой Отечественной войны;

слушание, исполнение песен Великой Отечественной войны, знакомство с историей их сочинения и исполнения;

обсуждение в классе, ответы на вопросы: какие чувства вызывают песни Великой Победы, почему? Как музыка, песни помогли российскому народу одержать победу в Великой Отечественной войне?

Главный музыкальный символ

Содержание: Гимн России – главный музыкальный символ нашей страны. Традиции исполнения Гимна России. Другие гимны.

Виды деятельности обучающихся:

разучивание, исполнение Гимна Российской Федерации;

знакомство с историей создания, правилами исполнения;

просмотр видеозаписей парада, церемонии награждения спортсменов;

чувство гордости, понятия достоинства и чести;

обсуждение этических вопросов, связанных с государственными символами страны;

разучивание, исполнение Гимна своей республики, города, школы.

Искусство времени

Содержание: Музыка – временное искусство. Погружение в поток музыкального звучания. Музыкальные образы движения, изменения и развития.

Виды деятельности обучающихся:

слушание, исполнение музыкальных произведений, передающих образ непрерывного движения;

наблюдение за своими телесными реакциями (дыхание, пульс, мышечный тонус) при восприятии музыки;

проблемная ситуация: как музыка воздействует на человека;

вариативно: программная ритмическая или инструментальная импровизация «Поезд», «Космический корабль».

Модуль № 4 «Музыка народов мира»

Данный модуль является продолжением и дополнением модуля «Народная музыка России». «Между музыкой моего народа и музыкой других народов нет непреходимых границ» – тезис, выдвинутый Д.Б. Кабалевским во второй половине XX века, остаётся по-прежнему актуальным. Интонационная и жанровая близость фольклора разных народов.

Певец своего народа

Содержание: Интонации народной музыки в творчестве зарубежных композиторов – ярких представителей национального музыкального стиля своей страны.

Виды деятельности обучающихся:

знакомство с творчеством композиторов;

сравнение их сочинений с народной музыкой;

определение формы, принципа развития фольклорного музыкального материала;

вокализация наиболее ярких тем инструментальных сочинений;

разучивание, исполнение доступных вокальных сочинений;

вариативно: исполнение на клавишных или духовых инструментах композиторских мелодий, прослеживание их по нотной записи;

творческие, исследовательские проекты, посвящённые выдающимся композиторам.

Музыка стран ближнего зарубежья

Содержание: Фольклор и музыкальные традиции стран ближнего зарубежья (песни, танцы, обычаи, музыкальные инструменты). Музыкальные традиции и праздники, народные инструменты и жанры. Славянские музыкальные традиции. Кавказские мелодии и ритмы. Композиторы и музыканты-исполнители стран ближнего зарубежья. Близость музыкальной культуры этих стран с российскими республиками.

Виды деятельности обучающихся:

знакомство с особенностями музыкального фольклора народов других стран;

определение характерных черт, типичных элементов музыкального языка (ритм, лад, интонации);

знакомство с внешним видом, особенностями исполнения и звучания народных инструментов;

определение на слух тембров инструментов;
классификация на группы духовых, ударных, струнных;
музыкальная викторина на знание тембров народных инструментов;
двигательная игра – импровизация-подражание игре на музыкальных инструментах;

сравнение интонаций, жанров, ладов, инструментов других народов с фольклорными элементами народов России;

разучивание и исполнение песен, танцев, сочинение, импровизация ритмических аккомпанементов к ним (с помощью звучащих жестов или на ударных инструментах);

вариативно: исполнение на клавишных или духовых инструментах народных мелодий, прослеживание их по нотной записи;

творческие, исследовательские проекты, школьные фестивали, посвященные музыкальной культуре народов мира.

Музыка стран дальнего зарубежья

Содержание: Музыка народов Европы. Танцевальный и песенный фольклор европейских народов. Канон. Странствующие музыканты. Карнавал. Музыка Испании и Латинской Америки. Фламенко. Искусство игры на гитаре, кастаньеты, латиноамериканские ударные инструменты. Танцевальные жанры (по выбору учителя могут быть представлены болеро, фанданго, хота, танго, самба, румба, ча-ча-ча, сальса, босса-нова и другие).

Смещение традиций и культур в музыке Северной Америки.

Музыка Японии и Китая. Древние истоки музыкальной культуры стран Юго-Восточной Азии. Императорские церемонии, музыкальные инструменты. Пентатоника.

Музыка Средней Азии. Музыкальные традиции и праздники, народные инструменты и современные исполнители Казахстана, Киргизии, и других стран региона.

Виды деятельности обучающихся:

знакомство с особенностями музыкального фольклора народов других стран;

определение характерных черт, типичных элементов музыкального языка (ритм, лад, интонации);

знакомство с внешним видом, особенностями исполнения и звучания народных инструментов;

определение на слух тембров инструментов;

классификация на группы духовых, ударных, струнных;

музыкальная викторина на знание тембров народных инструментов;

двигательная игра – импровизация-подражание игре на музыкальных инструментах;

сравнение интонаций, жанров, ладов, инструментов других народов с фольклорными элементами народов России;

разучивание и исполнение песен, танцев, сочинение, импровизация ритмических аккомпанементов к ним (с помощью звучащих жестов или на ударных инструментах);

вариативно: исполнение на клавишных или духовых инструментах народных мелодий, прослеживание их по нотной записи;

творческие, исследовательские проекты, школьные фестивали, посвящённые музыкальной культуре народов мира.

Диалог культур

Содержание: Образы, интонации фольклора других народов и стран в музыке отечественных и зарубежных композиторов (в том числе образы других культур в музыке русских композиторов и русские музыкальные цитаты в творчестве зарубежных композиторов).

Виды деятельности обучающихся:

знакомство с творчеством композиторов;

сравнение их сочинений с народной музыкой;

определение формы, принципа развития фольклорного музыкального материала;

вокализация наиболее ярких тем инструментальных сочинений;

разучивание, исполнение доступных вокальных сочинений;

вариативно: исполнение на клавишных или духовых инструментах композиторских мелодий, прослеживание их по нотной записи;

творческие, исследовательские проекты, посвящённые выдающимся композиторам.

Модуль № 5 «Духовная музыка»

Музыкальная культура России на протяжении нескольких столетий была представлена тремя главными направлениями – музыкой народной, духовной и светской. В рамках религиозной культуры были созданы подлинные шедевры музыкального искусства. Изучение данного модуля поддерживает баланс, позволяет в рамках календарно-тематического планирования представить обучающимся максимально широкую сферу бытования музыкального искусства. Однако знакомство с отдельными произведениями, шедеврами духовной музыки возможно и в рамках изучения других модулей.

Звучание храма

Содержание: Колокола. Колокольные звоны (благовест, трезвон и другие). Звонарские приговорки. Колокольность в музыке русских композиторов.

Виды деятельности обучающихся:

обобщение жизненного опыта, связанного со звучанием колоколов;
диалог с учителем о традициях изготовления колоколов, значении колокольного звона; знакомство с видами колокольных звонов;

слушание музыки русских композиторов с ярко выраженным изобразительным элементом колокольности (по выбору учителя могут звучать фрагменты из музыкальных произведений М.П. Мусоргского, П.И. Чайковского, М.И. Глинки, С.В. Рахманинова и другие);

выявление, обсуждение характера, выразительных средств, использованных композитором;

двигательная импровизация – имитация движений звонаря на колокольне;

ритмические и артикуляционные упражнения на основе звонарских приговорок;

вариативно: просмотр документального фильма о колоколах;

сочинение, исполнение на фортепиано, синтезаторе или металлофонах композиции (импровизации), имитирующей звучание колоколов.

Песни верующих

Содержание: Молитва, хорал, песнопение, духовный стих. Образы духовной музыки в творчестве композиторов-классиков.

Виды деятельности обучающихся:

слушание, разучивание, исполнение вокальных произведений религиозного содержания;

диалог с учителем о характере музыки, манере исполнения, выразительных средствах;

знакомство с произведениями светской музыки, в которых воплощены молитвенные интонации, используется хоральный склад звучания;

вариативно: просмотр документального фильма о значении молитвы;

рисование по мотивам прослушанных музыкальных произведений.

Инструментальная музыка в церкви

Содержание: Орган и его роль в богослужении. Творчество И.С. Баха.

Виды деятельности обучающихся:

чтение учебных и художественных текстов, посвящённых истории создания, устройству органа, его роли в католическом и протестантском богослужении;

ответы на вопросы учителя;

слушание органной музыки И.С. Баха;
описание впечатления от восприятия, характеристика музыкально-выразительных средств;
игровая имитация особенностей игры на органе (во время слушания);
звуковое исследование – исполнение (учителем) на синтезаторе знакомых музыкальных произведений тембром органа;
наблюдение за трансформацией музыкального образа;
вариативно: посещение концерта органной музыки; рассматривание иллюстраций, изображений органа; проблемная ситуация – выдвижение гипотез о принципах работы этого музыкального инструмента; просмотр познавательного фильма об органе; литературное, художественное творчество на основе музыкальных впечатлений от восприятия органной музыки.

Искусство Русской православной церкви

Содержание: Музыка в православном храме. Традиции исполнения, жанры (тропарь, стихира, величание и другое). Музыка и живопись, посвящённые святым. Образы Христа, Богородицы.

Виды деятельности обучающихся:

разучивание, исполнение вокальных произведений религиозной тематики, сравнение церковных мелодий и народных песен, мелодий светской музыки;

прослеживание исполняемых мелодий по нотной записи;

анализ типа мелодического движения, особенностей ритма, темпа, динамики;

сопоставление произведений музыки и живописи, посвящённых святым, Христу, Богородице;

вариативно: посещение храма; поиск в Интернете информации о Крещении Руси, святых, об иконах.

Религиозные праздники

Содержание: Праздничная служба, вокальная (в том числе хоровая) музыка религиозного содержания (по выбору: на религиозных праздниках той конфессии, которая наиболее почитаема в данном регионе Российской Федерации).

В рамках православной традиции возможно рассмотрение традиционных праздников с точки зрения, как религиозной символики, так и фольклорных традиций (например: Рождество, Троица, Пасха). Рекомендуются знакомство с фрагментами литургической музыки русских композиторов-классиков (С.В. Рахманинов, П.И. Чайковский и других композиторов).

Виды деятельности обучающихся:

слушание музыкальных фрагментов праздничных богослужений, определение характера музыки, её религиозного содержания;

разучивание (с опорой на нотный текст), исполнение доступных вокальных произведений духовной музыки;

вариативно: просмотр фильма, посвящённого религиозным праздникам; посещение концерта духовной музыки; исследовательские проекты, посвящённые музыке религиозных праздников.

Модуль № 6 «Музыка театра и кино»

Модуль «Музыка театра и кино» тесно переплетается с модулем «Классическая музыка», может стыковаться по ряду произведений с модулями «Современная музыка» (мюзикл), «Музыка в жизни человека» (музыкальные портреты). Для данного модуля особенно актуально сочетание различных видов урочной и внеурочной деятельности, таких как театрализованные постановки силами обучающихся, посещение музыкальных театров, коллективный просмотр фильмов.

Музыкальная сказка на сцене, на экране

Содержание: Характеры персонажей, отражённые в музыке. Тембр голоса. Соло. Хор, ансамбль.

Виды деятельности обучающихся:

видеосмотр музыкальной сказки;

обсуждение музыкально-выразительных средств, передающих повороты сюжета, характеры героев;

игра-викторина «Угадай по голосу»;

разучивание, исполнение отдельных номеров из детской оперы, музыкальной сказки;

вариативно: постановка детской музыкальной сказки, спектакль для родителей; творческий проект «Озвучиваем мультфильм».

Театр оперы и балета

Содержание: Особенности музыкальных спектаклей. Балет. Опера. Солисты, хор, оркестр, дирижёр в музыкальном спектакле.

Виды деятельности обучающихся:

знакомство со знаменитыми музыкальными театрами;

просмотр фрагментов музыкальных спектаклей с комментариями учителя;

определение особенностей балетного и оперного спектакля;

тесты или кроссворды на освоение специальных терминов;

танцевальная импровизация под музыку фрагмента балета;

разучивание и исполнение доступного фрагмента, обработки песни (хора из оперы);

«игра в дирижёра» – двигательная импровизация во время слушания оркестрового фрагмента музыкального спектакля;

вариативно: посещение спектакля или экскурсия в местный музыкальный театр; виртуальная экскурсия по Большому театру; рисование по мотивам музыкального спектакля, создание афиши.

Балет. Хореография – искусство танца

Содержание: Сольные номера и массовые сцены балетного спектакля. Фрагменты, отдельные номера из балетов отечественных композиторов (например, балеты П.И. Чайковского, С.С. Прокофьева, А.И. Хачатуряна, В.А. Гаврилина, Р.К. Щедрина).

Виды деятельности обучающихся:

просмотр и обсуждение видеозаписей – знакомство с несколькими яркими сольными номерами и сценами из балетов русских композиторов;

музыкальная викторина на знание балетной музыки;

вариативно: пропевание и исполнение ритмической партитуры – аккомпанемента к фрагменту балетной музыки; посещение балетного спектакля или просмотр фильма-балета;

Опера. Главные герои и номера оперного спектакля

Содержание: Ария, хор, сцена, увертюра – оркестровое вступление. Отдельные номера из опер русских и зарубежных композиторов (по выбору учителя могут быть представлены фрагменты из опер Н.А. Римского - Корсакова («Садко», «Сказка о царе Салтане», «Снегурочка»), М.И. Глинки («Руслан и Людмила»), К.В. Глюка («Орфей и Эвридика»), Дж. Верди и других композиторов).

Виды деятельности обучающихся:

слушание фрагментов опер;

определение характера музыки сольной партии, роли и выразительных средств оркестрового сопровождения;

знакомство с тембрами голосов оперных певцов;

освоение терминологии;

звучащие тесты и кроссворды на проверку знаний;

разучивание, исполнение песни, хора из оперы;

рисование героев, сцен из опер;

вариативно: просмотр фильма-оперы; постановка детской оперы.

Сюжет музыкального спектакля

Содержание: Либретто. Развитие музыки в соответствии с сюжетом. Действия и сцены в опере и балете. Контрастные образы, лейтмотивы.

Виды деятельности обучающихся:
знакомство с либретто, структурой музыкального спектакля;
рисунок обложки для либретто опер и балетов;
анализ выразительных средств, создающих образы главных героев, противоборствующих сторон;
наблюдение за музыкальным развитием, характеристика приёмов, использованных композитором;
вокализация, пропевание музыкальных тем, пластическое интонирование оркестровых фрагментов;
музыкальная викторина на знание музыки;
звучащие и терминологические тесты;
вариативно: создание любительского видеофильма на основе выбранного либретто; просмотр фильма-оперы или фильма-балета.

Оперетта, мюзикл

Содержание: История возникновения и особенности жанра. Отдельные номера из оперетт И. Штрауса, И. Кальмана и др.

Виды деятельности обучающихся:
знакомство с жанрами оперетты, мюзикла;
слушание фрагментов из оперетт, анализ характерных особенностей жанра;
разучивание, исполнение отдельных номеров из популярных музыкальных спектаклей;
сравнение разных постановок одного и того же мюзикла;
вариативно: посещение музыкального театра: спектакль в жанре оперетты или мюзикла; постановка фрагментов, сцен из мюзикла – спектакль для родителей.

Кто создаёт музыкальный спектакль?

Содержание: Профессии музыкального театра: дирижёр, режиссёр, оперные певцы, балерины и танцовщики, художники и другие.

Виды деятельности обучающихся:
диалог с учителем по поводу синкретичного характера музыкального спектакля;
знакомство с миром театральных профессий, творчеством театральных режиссёров, художников;
просмотр фрагментов одного и того же спектакля в разных постановках;
обсуждение различий в оформлении, режиссуре;
создание эскизов костюмов и декораций к одному из изученных музыкальных спектаклей;
вариативно: виртуальный квест по музыкальному театру.

Патриотическая и народная тема в театре и кино

Содержание: История создания, значение музыкально-сценических и экранных произведений, посвящённых нашему народу, его истории, теме служения Отечеству. Фрагменты, отдельные номера из опер, балетов, музыки к фильмам (например, опера «Иван Сусанин» М.И. Глинки, опера «Война и мир», музыка к кинофильму «Александр Невский» С.С. Прокофьева, оперы «Борис Годунов» и другие произведения).

Виды деятельности обучающихся:

чтение учебных и популярных текстов об истории создания патриотических опер, фильмов, о творческих поисках композиторов, создававших к ним музыку;

диалог с учителем;

просмотр фрагментов крупных сценических произведений, фильмов;

обсуждение характера героев и событий;

проблемная ситуация: зачем нужна серьёзная музыка;

разучивание, исполнение песен о Родине, нашей стране, исторических событиях и подвигах героев;

вариативно: посещение театра (кинотеатра) – просмотр спектакля (фильма) патриотического содержания; участие в концерте, фестивале, конференции патриотической тематики.

Модуль № 7 «Современная музыкальная культура»

Наряду с важнейшими сферами музыкальной культуры (музыка народная, духовная и светская), сформировавшимися в прошлые столетия, правомерно выделить в отдельный пласт современную музыку. Объективной сложностью в данном случае является вычленение явлений, персоналий и произведений, действительно достойных внимания, тех, которые не забудутся через несколько лет как случайное веяние моды. В понятие «современная музыка» входит широкий круг явлений (от академического авангарда до фри-джаза, от эмбиента до рэпа), для восприятия которых требуется специфический и разнообразный музыкальный опыт. Поэтому на уровне начального общего образования необходимо заложить основы для последующего развития в данном направлении. Помимо указанных в модуле тематических блоков, существенным вкладом в такую подготовку является разучивание и исполнение песен современных композиторов, написанных современным музыкальным языком. При этом необходимо удерживать баланс между современностью песни и её доступностью детскому восприятию, соблюдать критерии отбора материала с учётом требований художественного вкуса, эстетичного вокально-хорового звучания.

Современные обработки классической музыки

Содержание: Понятие обработки, творчество современных композиторов исполнителей, обрабатывающих классическую музыку. Проблемная ситуация: зачем музыканты делают обработки классики?

Виды деятельности обучающихся:

различение музыки классической и её современной обработки;

слушание обработок классической музыки, сравнение их с оригиналом;

обсуждение комплекса выразительных средств, наблюдение за изменением характера музыки;

вокальное исполнение классических тем в сопровождении современного ритмизованного аккомпанемента;

Джаз

Содержание: Особенности джаза: импровизационность, ритм. Музыкальные инструменты джаза, особые приёмы игры на них. Творчество джазовых музыкантов (по выбору учителя могут быть представлены примеры творчества всемирно известных джазовых).

Виды деятельности обучающихся:

знакомство с творчеством джазовых музыкантов;

узнавание, различение на слух джазовых композиций в отличие от других музыкальных стилей и направлений;

определение на слух тембров музыкальных инструментов, исполняющих джазовую композицию;

вариативно: разучивание, исполнение песен в джазовых ритмах; сочинение, импровизация ритмического аккомпанемента с джазовым ритмом, синкопами; составление плейлиста, коллекции записей джазовых музыкантов.

Исполнители современной музыки

Содержание: Творчество одного или нескольких исполнителей современной музыки, популярных у молодёжи.

Виды деятельности обучающихся:

просмотр видеоклипов современных исполнителей;

сравнение их композиций с другими направлениями и стилями (классикой, духовной, народной музыкой);

вариативно: составление плейлиста, коллекции записей современной музыки для друзей-других обучающихся (для проведения совместного досуга); съёмка собственного видеоклипа на музыку одной из современных популярных композиций.

Электронные музыкальные инструменты

Содержание: Современные «двойники» классических музыкальных инструментов: синтезатор, электронная скрипка, гитара, барабаны. Виртуальные музыкальные инструменты в компьютерных программах.

Виды деятельности обучающихся:

слушание музыкальных композиций в исполнении на электронных музыкальных инструментах;

сравнение их звучания с акустическими инструментами, обсуждение результатов сравнения;

подбор электронных тембров для создания музыки к фантастическому фильму;

вариативно: посещение музыкального магазина (отдел электронных музыкальных инструментов); просмотр фильма об электронных музыкальных инструментах; создание электронной композиции в компьютерных программах с готовыми семплами (например, Garage Band).

Модуль № 8 «Музыкальная грамота»

Данный модуль является вспомогательным и не может изучаться в отрыве от других модулей. Освоение музыкальной грамоты не является самоцелью и всегда подчиняется задачам освоения исполнительского, в первую очередь певческого репертуара, а также задачам воспитания грамотного слушателя. Распределение ключевых тем модуля в рамках календарно-тематического планирования возможно по арочному принципу либо на регулярной основе по 5–10 минут на каждом уроке. Новые понятия и навыки после их освоения не исключаются из учебной деятельности, а используются в качестве актуального знания, практического багажа при организации работы над следующим музыкальным материалом.

Весь мир звучит

Содержание: Звуки музыкальные и шумовые. Свойства звука: высота, громкость, длительность, тембр.

Виды деятельности обучающихся:

знакомство со звуками музыкальными и шумовыми;

различение, определение на слух звуков различного качества;

игра – подражание звукам и голосам природы с использованием шумовых музыкальных инструментов, вокальной импровизации;

артикуляционные упражнения, разучивание и исполнение попевок и песен с использованием звукоподражательных элементов, шумовых звуков.

Звукоряд

Содержание: Нотный стан, скрипичный ключ. Ноты первой октавы.

Виды деятельности обучающихся:

знакомство с элементами нотной записи;
различение по нотной записи, определение на слух звукоряда в отличие от других последовательностей звуков;
пение с названием нот, игра на металлофоне звукоряда от ноты «до»;
разучивание и исполнение вокальных упражнений, песен, построенных на элементах звукоряда.

Интонация

Содержание: Выразительные и изобразительные интонации.

Виды деятельности обучающихся:

определение на слух, прослеживание по нотной записи кратких интонаций изобразительного (ку-ку, тик-так и другие) и выразительного (просьба, призыв и другие) характера;

разучивание, исполнение попевок, вокальных упражнений, песен, вокальные и инструментальные импровизации на основе данных интонаций;

слушание фрагментов музыкальных произведений, включающих примеры изобразительных интонаций.

Ритм

Содержание: Звуки длинные и короткие (восьмые и четвертные длительности), такт, тактовая черта.

Виды деятельности обучающихся:

определение на слух, прослеживание по нотной записи ритмических рисунков, состоящих из различных длительностей и пауз;

исполнение, импровизация с помощью звучащих жестов (хлопки, шлепки, притопы) и (или) ударных инструментов простых ритмов;

игра «Ритмическое эхо», прохлопывание ритма по ритмическим карточкам, проговаривание с использованием ритмослогов;

разучивание, исполнение на ударных инструментах ритмической партитуры;

слушание музыкальных произведений с ярко выраженным ритмическим рисунком, воспроизведение данного ритма по памяти (хлопками);

Ритмический рисунок

Содержание: Длительности половинная, целая, шестнадцатые. Паузы. Ритмические рисунки. Ритмическая партитура.

Виды деятельности обучающихся:

определение на слух, прослеживание по нотной записи ритмических рисунков, состоящих из различных длительностей и пауз;

исполнение, импровизация с помощью звучащих жестов (хлопки, шлепки, притопы) и (или) ударных инструментов простых ритмов;

игра «Ритмическое эхо», прохлопывание ритма по ритмическим карточкам, проговаривание с использованием ритмослогов;

разучивание, исполнение на ударных инструментах ритмической партитуры;

слушание музыкальных произведений с ярко выраженным ритмическим рисунком, воспроизведение данного ритма по памяти (хлопками);

Размер

Содержание: Равномерная пульсация. Сильные и слабые доли. Размеры 2/4, 3/4, 4/4.

Виды деятельности обучающихся:

ритмические упражнения на ровную пульсацию, выделение сильных долей в размерах 2/4, 3/4, 4/4 (звучащими жестами или на ударных инструментах);

определение на слух, по нотной записи размеров 2/4, 3/4, 4/4;

исполнение вокальных упражнений, песен в размерах 2/4, 3/4, 4/4 с хлопками-акцентами на сильную долю, элементарными дирижёрскими жестами;

слушание музыкальных произведений с ярко выраженным музыкальным размером, танцевальные, двигательные импровизации под музыку;

вариативно: исполнение на клавишных или духовых инструментах попевок, мелодий в размерах 2/4, 3/4, 4/4; вокальная и инструментальная импровизация в заданном размере.

Музыкальный язык

Содержание: Темп, тембр. Динамика (форте, пиано, крещендо, диминуэндо). Штрихи (стаккато, легато, акцент).

Виды деятельности обучающихся:

знакомство с элементами музыкального языка, специальными терминами, их обозначением в нотной записи;

определение изученных элементов на слух при восприятии музыкальных произведений;

наблюдение за изменением музыкального образа при изменении элементов музыкального языка (как меняется характер музыки при изменении темпа, динамики, штрихов);

исполнение вокальных и ритмических упражнений, песен с ярко выраженными динамическими, темповыми, штриховыми красками;

использование элементов музыкального языка для создания определённого образа, настроения в вокальных и инструментальных импровизациях;

вариативно: исполнение на клавишных или духовых инструментах попевок, мелодий с ярко выраженными динамическими, темповыми, штриховыми красками; исполнительская интерпретация на основе их изменения. Составление музыкального словаря.

Высота звуков

Содержание: Регистры. Ноты певческого диапазона. Расположение нот на клавиатуре. Знаки альтерации (диезы, бемоли, бекары).

Виды деятельности обучающихся:

освоение понятий «выше-ниже»;

определение на слух принадлежности звуков к одному из регистров; прослеживание по нотной записи отдельных мотивов, фрагментов знакомых песен, вычленение знакомых нот, знаков альтерации;

наблюдение за изменением музыкального образа при изменении регистра;

вариативно: исполнение на клавишных или духовых инструментах попевок, кратких мелодий по нотам; выполнение упражнений на виртуальной клавиатуре.

Мелодия

Содержание: Мотив, музыкальная фраза. Поступенное, плавное движение мелодии, скачки. Мелодический рисунок.

Виды деятельности обучающихся:

определение на слух, прослеживание по нотной записи мелодических рисунков с поступенным, плавным движением, скачками, остановками;

исполнение, импровизация (вокальная или на звуковысотных музыкальных инструментах) различных мелодических рисунков;

вариативно: нахождение по нотам границ музыкальной фразы, мотива; обнаружение повторяющихся и неповторяющихся мотивов, музыкальных фраз, похожих друг на друга; исполнение на духовых, клавишных инструментах или виртуальной клавиатуре попевок, кратких мелодий по нотам.

Сопровождение

Содержание: Аккомпанемент. Оstinato. Вступление, заключение, проигрыш.

Виды деятельности обучающихся:

определение на слух, прослеживание по нотной записи главного голоса и сопровождения;

различение, характеристика мелодических и ритмических особенностей главного голоса и сопровождения;

показ рукой линии движения главного голоса и аккомпанемента;

различение простейших элементов музыкальной формы: вступление, заключение, проигрыш;

составление наглядной графической схемы;

импровизация ритмического аккомпанемента к знакомой песне (звучащими жестами или на ударных инструментах);

вариативно: исполнение простейшего сопровождения к знакомой мелодии на клавишных или духовых инструментах.

Песня

Содержание: Куплетная форма. Запев, припев.

Виды деятельности обучающихся:

знакомство со строением куплетной формы;

составление наглядной буквенной или графической схемы куплетной формы;

исполнение песен, написанных в куплетной форме;

различение куплетной формы при слушании незнакомых музыкальных произведений;

вариативно: импровизация, сочинение новых куплетов к знакомой песне.

Лад

Содержание: Понятие лада. Семиступенные лады мажор и минор. Краска звучания. Ступеневый состав.

Виды деятельности обучающихся:

определение на слух ладового наклонения музыки;

игра «Солнышко – туча»;

наблюдение за изменением музыкального образа при изменении лада;

распевания, вокальные упражнения, построенные на чередовании мажора и минора;

исполнение песен с ярко выраженной ладовой окраской;

вариативно: импровизация, сочинение в заданном ладу; чтение сказок о нотах и музыкальных ладах.

Пентатоника

Содержание: Пентатоника – пятиступенный лад, распространённый у многих народов.

Виды деятельности обучающихся:

слушание инструментальных произведений, исполнение песен, написанных в пентатонике

Ноты в разных октавах

Содержание: Ноты второй и малой октавы. Басовый ключ.

Виды деятельности обучающихся:

знакомство с нотной записью во второй и малой октаве;
прослеживание по нотам небольших мелодий в соответствующем диапазоне; сравнение одной и той же мелодии, записанной в разных октавах;
определение на слух, в какой октаве звучит музыкальный фрагмент;
вариативно: исполнение на духовых, клавишных инструментах или виртуальной клавиатуре попевок, кратких мелодий по нотам.

Дополнительные обозначения в нотах

Содержание: Реприза, фермата, вольты, украшения (трели, форшлагги).

Виды деятельности обучающихся:

знакомство с дополнительными элементами нотной записи;

исполнение песен, попевок, в которых присутствуют данные элементы.

Ритмические рисунки в размере 6/8

Содержание: Размер 6/8. Нота с точкой. Шестнадцатые. Пунктирный ритм.

Виды деятельности обучающихся:

определение на слух, прослеживание по нотной записи ритмических рисунков в размере 6/8;

исполнение, импровизация с помощью звучащих жестов (хлопки, шлепки, притопы) и (или) ударных инструментов;

игра «Ритмическое эхо», прохлопывание ритма по ритмическим карточкам, проговаривание ритмослогами;

разучивание, исполнение на ударных инструментах ритмической партитуры;

слушание музыкальных произведений с ярко выраженным ритмическим рисунком, воспроизведение данного ритма по памяти (хлопками);

вариативно: исполнение на клавишных или духовых инструментах попевок, мелодий и аккомпанементов в размере 6/8.

Тональность. Гамма

Содержание: Тоника, тональность. Знаки при ключе. Мажорные и минорные тональности (до 2–3 знаков при ключе).

Виды деятельности обучающихся:

определение на слух устойчивых звуков;

игра «устой – неустой»;

пение упражнений – гамм с названием нот, прослеживание по нотам;

освоение понятия «тоника»;

упражнение на допевание неполной музыкальной фразы до тоники «Закончи музыкальную фразу»;

вариативно: импровизация в заданной тональности.

Интервалы

Содержание: Понятие музыкального интервала. Тон, полутон. Консонансы: терция, кварта, квинта, секста, октава. Диссонансы: секунда, септима.

Виды деятельности обучающихся:

освоение понятия «интервал»;

анализ ступенчатого состава мажорной и минорной гаммы (тон-полутон);

различение на слух диссонансов и консонансов, параллельного движения двух голосов в октаву, терцию, сексту;

подбор эпитетов для определения краски звучания различных интервалов;

разучивание, исполнение попевок и песен с ярко выраженной характерной интерваликой в мелодическом движении;

элементы двухголосия;

вариативно: досочинение к простой мелодии подголоска, повторяющего основной голос в терцию, октаву; сочинение аккомпанемента на основе движения квинтами, октавами.

Гармония

Содержание: Аккорд. Трезвучие мажорное и минорное. Понятие фактуры. Фактуры аккомпанемента бас-аккорд, аккордовая, арпеджио.

Виды деятельности обучающихся:

различение на слух интервалов и аккордов;

различение на слух мажорных и минорных аккордов;

разучивание, исполнение попевок и песен с мелодическим движением по звукам аккордов;

вокальные упражнения с элементами трёхголосия;

определение на слух типа фактуры аккомпанемента исполняемых песен, прослушанных инструментальных произведений;

вариативно: сочинение аккордового аккомпанемента к мелодии песни.

Музыкальная форма

Содержание: Контраст и повтор как принципы строения музыкального произведения. Двухчастная, трёхчастная и трёхчастная репризная форма. Рондо: рефрен и эпизоды.

Виды деятельности обучающихся:

знакомство со строением музыкального произведения, понятиями двухчастной и трёхчастной формы, рондо;

слушание произведений: определение формы их строения на слух;

составление наглядной буквенной или графической схемы;

исполнение песен, написанных в двухчастной или трёхчастной форме;

вариативно: коллективная импровизация в форме рондо, трёхчастной репризной форме; создание художественных композиций (рисунок, аппликация) по законам музыкальной формы.

Вариации

Содержание: Варьирование как принцип развития. Тема. Вариации.

Виды деятельности обучающихся:

слушание произведений, сочинённых в форме вариаций;

наблюдение за развитием, изменением основной темы;

составление наглядной буквенной или графической схемы;

исполнение ритмической партитуры, построенной по принципу вариаций;

вариативно: коллективная импровизация в форме вариаций.

ПЛАНИРУЕМЫЕ РЕЗУЛЬТАТЫ ОСВОЕНИЯ ПРОГРАММЫ ПО МУЗЫКЕ НА УРОВНЕ НАЧАЛЬНОГО ОБЩЕГО ОБРАЗОВАНИЯ

ЛИЧНОСТНЫЕ РЕЗУЛЬТАТЫ

В результате изучения музыки на уровне начального общего образования у обучающегося будут сформированы следующие личностные результаты:

1) в области гражданско-патриотического воспитания:

осознание российской гражданской идентичности;
знание Гимна России и традиций его исполнения, уважение музыкальных символов и традиций республик Российской Федерации;
проявление интереса к освоению музыкальных традиций своего края, музыкальной культуры народов России;
уважение к достижениям отечественных мастеров культуры;
стремление участвовать в творческой жизни своей школы, города, республики.

2) в области духовно-нравственного воспитания:

признание индивидуальности каждого человека;
проявление сопереживания, уважения и доброжелательности;
готовность придерживаться принципов взаимопомощи и творческого сотрудничества в процессе непосредственной музыкальной и учебной деятельности.

3) в области эстетического воспитания:

восприимчивость к различным видам искусства, музыкальным традициям и творчеству своего и других народов;
умение видеть прекрасное в жизни, наслаждаться красотой;
стремление к самовыражению в разных видах искусства.

4) в области научного познания:

первоначальные представления о единстве и особенностях художественной и научной картины мира;
познавательные интересы, активность, инициативность, любознательность и самостоятельность в познании.

5) в области физического воспитания, формирования культуры здоровья и эмоционального благополучия:

знание правил здорового и безопасного (для себя и других людей) образа жизни в окружающей среде и готовность к их выполнению;
бережное отношение к физиологическим системам организма, задействованным в музыкально-исполнительской деятельности (дыхание, артикуляция, музыкальный слух, голос);

профилактика умственного и физического утомления с использованием возможностей музыкотерапии.

б) в области трудового воспитания:

установка на посильное активное участие в практической деятельности; трудолюбие в учёбе, настойчивость в достижении поставленных целей; интерес к практическому изучению профессий в сфере культуры и искусства;

уважение к труду и результатам трудовой деятельности.

7) в области экологического воспитания:

бережное отношение к природе; неприятие действий, приносящих ей вред.

МЕТАПРЕДМЕТНЫЕ РЕЗУЛЬТАТЫ

Овладение универсальными познавательными действиями

В результате изучения музыки на уровне начального общего образования у обучающегося будут сформированы универсальные познавательные учебные действия, универсальные коммуникативные учебные действия, универсальные регулятивные учебные действия.

У обучающегося будут сформированы следующие базовые логические действия как часть универсальных познавательных учебных действий:

сравнивать музыкальные звуки, звуковые сочетания, произведения, жанры, устанавливать основания для сравнения, объединять элементы музыкального звучания по определённому признаку;

определять существенный признак для классификации, классифицировать предложенные объекты (музыкальные инструменты, элементы музыкального языка, произведения, исполнительские составы);

находить закономерности и противоречия в рассматриваемых явлениях музыкального искусства, сведениях и наблюдениях за звучащим музыкальным материалом на основе предложенного учителем алгоритма;

выявлять недостаток информации, в том числе слуховой, акустической для решения учебной (практической) задачи на основе предложенного алгоритма;

устанавливать причинно-следственные связи в ситуациях музыкального восприятия и исполнения, делать выводы.

У обучающегося будут сформированы следующие базовые исследовательские действия как часть универсальных познавательных учебных действий:

на основе предложенных учителем вопросов определять разрыв между реальным и желательным состоянием музыкальных явлений, в том числе в отношении собственных музыкально-исполнительских навыков;

с помощью учителя формулировать цель выполнения вокальных и слуховых упражнений, планировать изменения результатов своей музыкальной деятельности, ситуации совместного музицирования;

сравнивать несколько вариантов решения творческой, исполнительской задачи, выбирать наиболее подходящий (на основе предложенных критериев);

проводить по предложенному плану опыт, несложное исследование по установлению особенностей предмета изучения и связей между музыкальными объектами и явлениями (часть – целое, причина – следствие);

формулировать выводы и подкреплять их доказательствами на основе результатов проведённого наблюдения (в том числе в форме двигательного моделирования, звукового эксперимента, классификации, сравнения, исследования);

прогнозировать возможное развитие музыкального процесса, эволюции культурных явлений в различных условиях.

У обучающегося будут сформированы следующие умения работать с информацией как часть универсальных познавательных учебных действий:

выбирать источник получения информации;

согласно заданному алгоритму находить в предложенном источнике информацию, представленную в явном виде;

распознавать достоверную и недостоверную информацию самостоятельно или на основании предложенного учителем способа её проверки;

соблюдать с помощью взрослых (учителей, родителей (законных представителей) обучающихся) правила информационной безопасности при поиске информации в Интернете;

анализировать текстовую, видео-, графическую, звуковую, информацию в соответствии с учебной задачей;

анализировать музыкальные тексты (акустические и нотные) по предложенному учителем алгоритму;

самостоятельно создавать схемы, таблицы для представления информации.

У обучающегося будут сформированы следующие умения как часть универсальных коммуникативных учебных действий:

1) невербальная коммуникация:

воспринимать музыку как специфическую форму общения людей, стремиться понять эмоционально-образное содержание музыкального высказывания;

выступать перед публикой в качестве исполнителя музыки (соло или в коллективе);

передавать в собственном исполнении музыки художественное содержание, выражать настроение, чувства, личное отношение к исполняемому произведению;

осознанно пользоваться интонационной выразительностью в обыденной речи, понимать культурные нормы и значение интонации в повседневном общении.

2) вербальная коммуникация:

воспринимать и формулировать суждения, выражать эмоции в соответствии с целями и условиями общения в знакомой среде;

проявлять уважительное отношение к собеседнику, соблюдать правила ведения диалога и дискуссии;

признавать возможность существования разных точек зрения;

корректно и аргументированно высказывать своё мнение;

строить речевое высказывание в соответствии с поставленной задачей;

создавать устные и письменные тексты (описание, рассуждение, повествование);

готовить небольшие публичные выступления;

подбирать иллюстративный материал (рисунки, фото, плакаты) к тексту выступления.

3) совместная деятельность (сотрудничество):

стремиться к объединению усилий, эмоциональной эмпатии в ситуациях совместного восприятия, исполнения музыки;

переключаться между различными формами коллективной, групповой и индивидуальной работы при решении конкретной проблемы, выбирать наиболее эффективные формы взаимодействия при решении поставленной задачи;

формулировать краткосрочные и долгосрочные цели (индивидуальные с учётом участия в коллективных задачах) в стандартной (типовой) ситуации на основе предложенного формата планирования, распределения промежуточных шагов и сроков;

принимать цель совместной деятельности, коллективно строить действия по её достижению: распределять роли, договариваться, обсуждать процесс и результат совместной работы; проявлять готовность руководить, выполнять поручения, подчиняться;

ответственно выполнять свою часть работы; оценивать свой вклад в общий результат;

выполнять совместные проектные, творческие задания с опорой на предложенные образцы.

У обучающегося будут сформированы следующие умения самоорганизации как части универсальных регулятивных учебных действий:

планировать действия по решению учебной задачи для получения результата;

выстраивать последовательность выбранных действий.

У обучающегося будут сформированы следующие умения самоорганизации и самоконтроля как часть регулятивных универсальных учебных действий:

устанавливать причины успеха (неудач) учебной деятельности;

корректировать свои учебные действия для преодоления ошибок.

Овладение системой универсальных учебных регулятивных учебных действий обеспечивает формирование смысловых установок личности (внутренняя позиция личности) и жизненных навыков личности (управления собой, самодисциплины, устойчивого поведения, эмоционального душевного равновесия и т.д.).

ПРЕДМЕТНЫЕ РЕЗУЛЬТАТЫ

Предметные результаты характеризуют начальный этап формирования у обучающихся основ музыкальной культуры и проявляются в способности к музыкальной деятельности, потребности в регулярном общении с музыкальным искусством, позитивном ценностном отношении к музыке как важному элементу своей жизни.

Обучающиеся, освоившие основную образовательную программу по музыке:

с интересом занимаются музыкой, любят петь, умеют слушать серьёзную музыку, знают правила поведения в театре, концертном зале; проявляют интерес к игре на доступных музыкальных инструментах;

сознательно стремятся к развитию своих музыкальных способностей;

осознают разнообразие форм и направлений музыкального искусства, могут назвать музыкальные произведения, композиторов, исполнителей, которые им нравятся, аргументировать свой выбор;

имеют опыт восприятия, творческой и исполнительской деятельности;

с уважением относятся к достижениям отечественной музыкальной культуры;

стремятся к расширению своего музыкального кругозора.

К концу изучения модуля № 1 «Народная музыка России» обучающийся научится:

определять принадлежность музыкальных интонаций, изученных произведений к родному фольклору, русской музыке, народной музыке различных регионов России;

определять на слух и называть знакомые народные музыкальные инструменты;

группировать народные музыкальные инструменты по принципу звукоизвлечения: духовые, ударные, струнные;

определять принадлежность музыкальных произведений и их фрагментов к композиторскому или народному творчеству;

различать манеру пения, инструментального исполнения, типы солистов и коллективов – народных и академических;

создавать ритмический аккомпанемент на ударных инструментах при исполнении народной песни;

исполнять народные произведения различных жанров с сопровождением и без сопровождения;

участвовать в коллективной игре (импровизации) (вокальной, инструментальной, танцевальной) на основе освоенных фольклорных жанров.

К концу изучения модуля № 2 «Классическая музыка» обучающийся научится:

различать на слух произведения классической музыки, называть автора и произведение, исполнительский состав;

различать и характеризовать простейшие жанры музыки (песня, танец, марш), вычленять и называть типичные жанровые признаки песни, танца и марша в сочинениях композиторов-классиков;

различать концертные жанры по особенностям исполнения (камерные и симфонические, вокальные и инструментальные), знать их разновидности, приводить примеры;

исполнять (в том числе фрагментарно, отдельными темами) сочинения композиторов-классиков;

воспринимать музыку в соответствии с её настроением, характером, осознавать эмоции и чувства, вызванные музыкальным звучанием, уметь кратко описать свои впечатления от музыкального восприятия;

характеризовать выразительные средства, использованные композитором для создания музыкального образа;

соотносить музыкальные произведения с произведениями живописи, литературы на основе сходства настроения, характера, комплекса выразительных средств.

К концу изучения модуля № 3 «Музыка в жизни человека» обучающийся научится:

исполнять Гимн Российской Федерации, Гимн своей республики, школы, исполнять песни, посвящённые Победе нашего народа в Великой Отечественной войне, песни, воспевающие красоту родной природы, выражающие разнообразные эмоции, чувства и настроения;

воспринимать музыкальное искусство как отражение многообразия жизни, различать обобщённые жанровые сферы: напевность (лирика), танцевальность и маршевость (связь с движением), декламационность, эпос (связь со словом);

осознавать собственные чувства и мысли, эстетические переживания, замечать прекрасное в окружающем мире и в человеке, стремиться к развитию и удовлетворению эстетических потребностей

К концу изучения модуля № 4 «Музыка народов мира» обучающийся научится:

различать на слух и исполнять произведения народной и композиторской музыки других стран;

определять на слух принадлежность народных музыкальных инструментов к группам духовых, струнных, ударно-шумовых инструментов;

различать на слух и называть фольклорные элементы музыки разных народов мира в сочинениях профессиональных композиторов (из числа изученных культурно-национальных традиций и жанров);

различать и характеризовать фольклорные жанры музыки (песенные, танцевальные), вычленять и называть типичные жанровые признаки.

К концу изучения модуля № 5 «Духовная музыка» обучающийся научится:

определять характер, настроение музыкальных произведений духовной музыки, характеризовать её жизненное предназначение;

исполнять доступные образцы духовной музыки;

рассказывать об особенностях исполнения, традициях звучания духовной музыки Русской православной церкви (вариативно: других конфессий согласно региональной религиозной традиции).

К концу изучения модуля № 6 «Музыка театра и кино» обучающийся научится:

определять и называть особенности музыкально-сценических жанров (опера, балет, оперетта, мюзикл);

различать отдельные номера музыкального спектакля (ария, хор, увертюра и так далее), узнавать на слух и называть освоенные музыкальные произведения (фрагменты) и их авторов;

различать виды музыкальных коллективов (ансамблей, оркестров, хоров), тембры человеческих голосов и музыкальных инструментов, определять их на слух;

отличать черты профессий, связанных с созданием музыкального спектакля, и их роли в творческом процессе: композитор, музыкант, дирижёр, сценарист, режиссёр, хореограф, певец, художник и другие.

К концу изучения модуля № 7 «Современная музыкальная культура» обучающийся научится:

различать разнообразные виды и жанры, современной музыкальной культуры, стремиться к расширению музыкального кругозора;

различать и определять на слух принадлежность музыкальных произведений, исполнительского стиля к различным направлениям современной музыки (в том числе эстрады, мюзикла, джаза);

анализировать, называть музыкально-выразительные средства, определяющие основной характер, настроение музыки, сознательно пользоваться музыкально-выразительными средствами при исполнении;

исполнять современные музыкальные произведения, соблюдая певческую культуру звука.

К концу изучения модуля № 8 «Музыкальная грамота» обучающийся научится:

классифицировать звуки: шумовые и музыкальные, длинные, короткие, тихие, громкие, низкие, высокие;

различать элементы музыкального языка (темп, тембр, регистр, динамика, ритм, мелодия, аккомпанемент и другое), уметь объяснить значение соответствующих терминов;

различать изобразительные и выразительные интонации, находить признаки сходства и различия музыкальных и речевых интонаций;

различать на слух принципы развития: повтор, контраст, варьирование;
понимать значение термина «музыкальная форма», определять на слух простые музыкальные формы – двухчастную, трёхчастную и трёхчастную репризную, рондо, вариации;

ориентироваться в нотной записи в пределах певческого диапазона;

исполнять и создавать различные ритмические рисунки;

исполнять песни с простым мелодическим рисунком.

ТЕМАТИЧЕСКОЕ ПЛАНИРОВАНИЕ

1 КЛАСС

№ п/п	Наименование разделов и тем программы	Количество часов			Электронные (цифровые) образовательные ресурсы
		Всего	Контрольные работы	Практические работы	
ИНВАРИАНТНАЯ ЧАСТЬ					
Раздел 1. Народная музыка России					
1.1	Край, в котором ты живёшь: «Наш край» (То березка, то рябина..., муз. Д.Б. Кабалевского, сл. А.Пришельца); «Моя Россия» (муз. Г. Струве, сл. Н.Соловьёвой)	1			http://school-collection.edu.ru/
1.2	Русский фольклор: русские народные песни «Во кузнице», «Веселые гуси», «Скок, скок, молодой дроздок», «Землюшка-чернозем», «Укота-воркота», «Солдатушки, бравы ребятушки»; заклички	1			http://school-collection.edu.ru/
1.3	Русские народные музыкальные инструменты: русские народные песни «Ходит зайка по саду», «Как у наших у ворот», песня Т.А. Потапенко «Скворушка	1			http://school-collection.edu.ru/

	прощается»; В.Я.Шаинский «Дважды два – четыре»				
1.4	Сказки, мифы и легенды: С.Прокофьев. Симфоническая сказка «Петя и Волк»; Н. Римский-Корсаков «Садко»	1			
1.5	Фольклор народов России: татарская народная песня «Энисэ», якутская народная песня «Олененок»	1			https://m.edsoo.ru/7f411bf8
1.6	Народные праздники: «Рождественское чудо» колядка; «Прощай, прощай Масленица» русская народная песня	1			
Итого по разделу		6			
Раздел 2. Классическая музыка					
2.1	Композиторы – детям: Д.Кабалевский песня о школе; П.И.Чайковский «Марш деревянных солдатиков», «Мама», «Песня жаворонка» из Детского альбома; Г. Дмитриев Вальс, В. Ребиков «Медведь»	1			https://m.edsoo.ru/7f411bf8
2.2	Оркестр: И. Гайдн Анданте из симфонии № 94; Л.ван Бетховен Маршевая тема из	1			Библиотека ЦОК https://m.edsoo.ru/7f411bf8

	финала Пятой симфонии				
2.3	Музыкальные инструменты. Флейта: И.С.Бах «Шутка», В.Моцарт Аллегретто из оперы волшебная флейта, тема Птички из сказки С.С. Прокофьева «Петя и Волк»; «Мелодия» из оперы «Орфей и Эвридика» К.В. Глюка, «Сирикс» К. Дебюсси	1			https://m.edsoo.ru/7f411bf8
2.4	Вокальная музыка: С.С. Прокофьев, стихи А. Барто «Болтунья»; М.И. Глинка, стихи Н. Кукольника «Попутная песня»	1			Библиотека ЦОК https://m.edsoo.ru/7f411bf8
2.5	Инструментальная музыка: П.И. Чайковский «Мама», «Игра в лошадки» из Детского альбома, С.С. Прокофьев «Раскаяние» из Детской музыки	1			https://resh.edu.ru/subject/6/1/
2.6	Русские композиторы- классики: П.И. Чайковский «Утренняя молитва», «Полька» из Детского альбома	1			Библиотека ЦОК https://m.edsoo.ru/7f411bf8
2.7	Европейские композиторы- классики: Л. ван Бетховен Марш «Афинские развалины», И.Брамс «Колыбельная»	1			

Итого по разделу		7			
Раздел 3. Музыка в жизни человека					
3.1	Музыкальные пейзажи: С.С. Прокофьев «Дождь и радуга», «Утро», «Вечер» из Детской музыки; утренний пейзаж П.И. Чайковского, Э.Грига, Д.Б.Кабалевского; музыка вечера - «Вечерняя сказка» А.И. Хачатуряна; «Колыбельная медведицы» сл. Яковлева, муз. Е.П.Крылатова; «Вечерняя музыка» В. Гаврилина; «Летний вечер тих и ясен...» на сл. Фета	1			Библиотека ЦОК https://m.edsoo.ru/7f411bf8
3.2	Музыкальные портреты: песня «Болтунья» сл. А. Барто, муз. С. Прокофьева; П.И. Чайковский «Баба Яга» из Детского альбома; Л. Моцарт «Менуэт»	1			https://m.edsoo.ru/7f411bf8
3.3	Танцы, игры и веселье: А. Спадавеккиа «Добрый жук», песня из к/ф «Золушка», И. Дунаевский Полька; И.С. Бах «Волынка»	1			https://m.edsoo.ru/7f411bf8
3.4	Какой же праздник без музыки? О. Бихлер марш	1			Библиотека ЦОК

	«Триумф победителей»; В. Соловьев-Седой Марш нахимовцев; песни, посвящённые Дню Победы				https://m.edsoo.ru/7f411bf8
Итого по разделу		4			
ВАРИАТИВНАЯ ЧАСТЬ					
Раздел 1. Музыка народов мира					
1.1	Певец своего народа: А. Хачатурян Андантино, «Подражание народному»	1			Библиотека ЦОК http://school-collection.edu.ru>catalog/rubr/...resh.edu.ru https://m.edsoo.ru/7f411bf8
1.2	Музыка стран ближнего зарубежья: Белорусские народные песни «Савка и Гришка», «Бульба», Г. Гусейнли, сл. Т. Муталлибова «Мои цыплята»; Лезгинка, танец народов Кавказа; Лезгинка из балета А.Хачатуряна «Гаянэ»	2			Библиотека ЦОК https://m.edsoo.ru/7f411bf8
1.3	Музыка стран дальнего зарубежья: «Гусята» – немецкая народная песня, «Аннушка» – чешская народная песня, М. Теодоракис народный танец	2			Библиотека ЦОК http://school-collection.edu.ru>catalog/rubr/...resh.edu.ru

	«Сиртаки», «Чудесная лютя»: этническая музыка				https://m.edsoo.ru/7f411bf8
Итого по разделу		5			
Раздел 2. Духовная музыка					
2.1	Звучание храма: П.И. Чайковский «Утренняя молитва» и «В церкви» из Детского альбома	1			Библиотека ЦОК https://m.edsoo.ru/7f411bf8
2.2	Религиозные праздники: Рождественский псалом «Эта ночь святая», Рождественская песня «Тихая ночь»	1			Библиотека ЦОК http://school-collection.edu.ru>catalog/rubr/...resh.edu.ru https://m.edsoo.ru/7f411bf8
Итого по разделу		2			
Раздел 3. Музыка театра и кино					
3.1	Музыкальная сказка на сцене, на экране: оперы-сказки «Муха-цокотуха», «Волк и семеро козлят»; песни из мультфильма «Бременские музыканты»	1			Библиотека ЦОК http://school-collection.edu.ru>catalog/rubr/...resh.edu.ru https://m.edsoo.ru/7f411bf8
3.2	Театр оперы и балета: П. Чайковский балет «Щелкунчик». Танцы из	1			Библиотека ЦОК

	второго действия: Шоколад (испанский танец), Кофе (арабский танец), Чай (китайский танец), Трепак (русский танец), Танец пастушков; И. Стравинский – «Поганый пляс Кощеева царства» и «Финал» из балета «Жар-Птица»				https://m.edsoo.ru/7f411bf8
3.3	Балет. Хореография – искусство танца: П. Чайковский. Финал 1-го действия из балета «Спящая красавица»	1			Библиотека ЦОК http://school-collection.edu.ru »catalog/rubr/... resh.edu.ru » https://m.edsoo.ru/7f411bf8
3.4	Опера. Главные герои и номера оперного спектакля: мужской и женский хоры из Интродукции оперы М.И. Глинки «Иван Сусанин»	1			Библиотека ЦОК https://m.edsoo.ru/7f411bf8
Итого по разделу		4			
Раздел 4. Современная музыкальная культура					
4.1	Современные обработки классики: В. Моцарт «Колыбельная»; А. Вивальди «Летняя гроза» в современной обработке, Ф. Шуберт «Аве	2			Библиотека ЦОК http://school-collection.edu.ru »catalog/rubr/... resh.edu.ru »

	Мария»; Поль Мориа «Фигаро» в современной обработке				Библиотека ЦОК https://m.edsoo.ru/7f411bf8
4.2	Электронные музыкальные инструменты: И. Томиа электронная обработка пьесы М.П. Мусоргского «Балет невывулпвшхся птенцов» из цикла «Картинки с выставки»; А.Рыбников «Гроза» и «Свет Звезд» из к/ф «Через тернии к звездам»; А. Островский «Спят усталые игрушки»	1			Библиотека ЦОК https://m.edsoo.ru/7f411bf8
Итого по разделу		3			
Раздел 5. Музыкальная грамота					
5.1	Весь мир звучит: Н.А. Римский-Корсаков «Похвала пустыне» из оперы «Сказание о невидимом граде Китеже и деве Февронии»	1			Библиотека ЦОК http://school- collection.edu.ru>catalog/rubr/... resh.edu.ru https://m.edsoo.ru/7f411bf8
5.2	Песня: П.И. Чайковский «Осенняя песнь»; Д.Б. Кабалевский, стихи В. Викторова «Песня о школе», А.Д. Филиппенко, стихи Т.И. Волгиной «Веселый	1			Библиотека ЦОК http://school- collection.edu.ru>catalog/rubr/... resh.edu.ru https://m.edsoo.ru/7f411bf8

	музыкант»				
Итого по разделу		2			
ОБЩЕЕ КОЛИЧЕСТВО ЧАСОВ ПО ПРОГРАММЕ		33	0	0	

2 КЛАСС

№ п/п	Наименование разделов и тем программы	Количество часов			Электронные (цифровые) образовательные ресурсы
		Всего	Контрольные работы	Практические работы	
ИНВАРИАНТНАЯ ЧАСТЬ					
Раздел 1. Народная музыка России					
1.1	Край, в котором ты живёшь: русские народные песни «Во поле береза стояла», «Уж как по мосту, мосточку»; В.Я.Шаинский «Вместе весело шагать»	1			Библиотека ЦОК https://lesson.edu.ru/catalog
1.2	Русский фольклор: русские народные песни «Из-под дуба, из-под вяза»	1			Библиотека ЦОК https://lesson.edu.ru/catalog
1.3	Русские народные музыкальные инструменты: Русские народные песни «Светит месяц»; «Ах вы, сени, мои сени»	1			Библиотека ЦОК https://lesson.edu.ru/catalog
1.4	Сказки, мифы и легенды: «Былина о Вольге и Микуле», А.С. Аренский «Фантазия на темы Рябинина для фортепиано с оркестром»; Н.Добронравов М. Таривердиев «Маленький принц» (Кто тебя выдумал, звездная страна...)	1			Библиотека ЦОК https://lesson.edu.ru/catalog
1.5	Народные праздники: песни-колядки «Пришла коляда», «В ночном саду»	1			Библиотека ЦОК https://lesson.edu.ru/catalog
1.6	Фольклор народов России: народная песня коми «Провожание»; татарская народная песня «Туган як»	1			Библиотека ЦОК https://lesson.edu.ru/catalog

1.7	Фольклор в творчестве профессиональных музыкантов: Хор «А мы просо сеяли» из оперы Н.А. Римского-Корсакова «Снегурочка», П.И. Чайковский Финал из симфонии № 4	1			Библиотека ЦОК https://lesson.edu.ru/catalog
Итого по разделу		7			
Раздел 2. Классическая музыка					
2.1	Русские композиторы-классики: П.И.Чайковский «Немецкая песенка», «Неаполитанская песенка» из Детского альбома	1			Библиотека ЦОК https://lesson.edu.ru/catalog
2.2	Европейские композиторы-классики: Л. ван Бетховен «Сурок»; Концерт для фортепиано с оркестром № 4, 2-я часть	1			Библиотека ЦОК https://lesson.edu.ru/catalog
2.3	Музыкальные инструменты. Скрипка, виолончель: Н. Паганини каприс № 24; Л. Делиб Пиццикато из балета «Сильвия»; А. Вивальди Концерт для виолончели с оркестром соль-минор, 2 часть	1			Библиотека ЦОК https://lesson.edu.ru/catalog
2.4	Вокальная музыка: М.И. Глинка «Жаворонок»; "Школьный вальс" Исаака Дунаевского	1			Библиотека ЦОК https://lesson.edu.ru/catalog
2.5	Программная музыка: А.К. Лядов «Кикимора», «Волшебное озеро»; М.П. Мусоргский. «Рассвет на Москве-реке» – вступление к опере «Хованщина»	1			Библиотека ЦОК https://lesson.edu.ru/catalog
2.6	Симфоническая музыка: П.И.	1			Библиотека ЦОК

	Чайковский Симфония № 4, Финал; С.С. Прокофьев. Классическая симфония (№ 1) Первая часть				https://lesson.edu.ru/catalog
2.7	Мастерство исполнителя: Русская народная песня «Уж, ты сад» в исполнении Л. Руслановой; Л. ван Бетховен Патетическая соната (1-я часть) для фортепиано в исполнении С.Т. Рихтера	1			Библиотека ЦОК https://lesson.edu.ru/catalog
2.8	Инструментальная музыка: Р. Шуман «Грезы»; С.С. Прокофьев «Сказки старой бабушки»	1			Библиотека ЦОК https://lesson.edu.ru/catalog
Итого по разделу		8			
Раздел 3. Музыка в жизни человека					
3.1	Главный музыкальный символ: Гимн России	1			Библиотека ЦОК https://lesson.edu.ru/catalog
3.2	Красота и вдохновение: «Рассвет-чародей» музыка В.Я.Шаинского сл. М.С.Пляцковского; П.И. Чайковский «Мелодия» для скрипки и фортепиано, А.П. Бородин «Ноктюрн из струнного квартета № 2»	1			Библиотека ЦОК https://lesson.edu.ru/catalog
Итого по разделу		2			
ВАРИАТИВНАЯ ЧАСТЬ					
Раздел 1. Музыка народов мира					
1.1	Диалог культур: М.И. Глинка Персидский хор из оперы «Руслан и	2			Библиотека ЦОК https://lesson.edu.ru/catalog

	Людмила»; А.И. Хачатурян «Русская пляска» из балета «Гаянэ»; А.П. Бородин музыкальная картина «В Средней Азии»; Н.А. Римский-Корсаков «Песня индийского гостя» из оперы «Садко»				
Итого по разделу		2			
Раздел 2. Духовная музыка					
2.1	Инструментальная музыка в церкви: И.С. Бах Хоральная прелюдия фа-минор для органа, Токката и fuga ре минор для органа	1			Библиотека ЦОК https://lesson.edu.ru/catalog
2.2	Искусство Русской православной церкви: молитва «Богородице Дево Радуйся» хора братии Оптиной Пустыни; С.В. Рахманинов «Богородице Дево Радуйся» из «Всенощного бдения»	1			Библиотека ЦОК https://lesson.edu.ru/catalog
2.3	Религиозные праздники: колядки «Добрый тебе вечер», «Небо и земля», Рождественские песни	1			Библиотека ЦОК https://lesson.edu.ru/catalog
Итого по разделу		3			
Раздел 3. Музыка театра и кино					
3.1	Музыкальная сказка на сцене, на экране: фильм-балет «Хрустальный башмачок» (балет С.С.Прокофьева «Золушка»); фильм-сказка «Золотой ключик, или Приключения Буратино», А.Толстой, муз. А.Рыбникова	2			Библиотека ЦОК https://lesson.edu.ru/catalog

3.2	Театр оперы и балета: отъезд Золушки на бал, Полночь из балета С.С. Прокофьева «Золушка»	1			Библиотека ЦОК https://lesson.edu.ru/catalog
3.3	Балет. Хореография – искусство танца: вальс, сцена примерки туфельки и финал из балета С.С. Прокофьева «Золушка»	1			Библиотека ЦОК https://lesson.edu.ru/catalog
3.4	Опера. Главные герои и номера оперного спектакля: Песня Вани, Ария Сусанина и хор «Славься!» из оперы М.И. Глинки «Иван Сусанин»; Н.А. Римский-Корсаков опера «Сказка о царе Салтане»: «Три чуда», «Полет шмеля»	2			Библиотека ЦОК https://lesson.edu.ru/catalog
3.5	Сюжет музыкального спектакля: сцена у Посада из оперы М.И. Глинки «Иван Сусанин»	1			Библиотека ЦОК https://lesson.edu.ru/catalog
3.6	Оперетта, мюзикл: Ж. Оффенбах «Шествие царей» из оперетты «Прекрасная Елена»; Песня «До-Ре-Ми» из мюзикла Р. Роджерса «Звуки музыки»	1			Библиотека ЦОК https://lesson.edu.ru/catalog
Итого по разделу		8			
Раздел 4. Современная музыкальная культура					
4.1	Современные обработки классической музыки: Ф. Шопен Прелюдия ми-минор, Чардаш В. Монти в современной обработке	1			Библиотека ЦОК https://lesson.edu.ru/catalog
4.2	Джаз: С. Джоплин регтайм «Артист эстрады». Б. Тизл «Как прекрасен мир!», Д. Херман «Hello Dolly» в исполнении Л.	1			Библиотека ЦОК https://lesson.edu.ru/catalog

	Армстронга				
4.3	Исполнители современной музыки: О.Газманов «Люси» в исполнении Р.Газманова (6 лет); И. Лиева, Э. Терская «Мама» в исполнении группы «Рирада»	1			Библиотека ЦОК https://lesson.edu.ru/catalog
4.4	Электронные музыкальные инструменты: Э. Артемьев темы из кинофильмов «Раба любви», «Родня». Э. Сигмейстер. Ковбойская песня для детского ансамбля электронных и элементарных инструментов	1			Библиотека ЦОК https://lesson.edu.ru/catalog
Итого по разделу		4			
ОБЩЕЕ КОЛИЧЕСТВО ЧАСОВ ПО ПРОГРАММЕ		34	0	0	

3 КЛАСС

№ п/п	Наименование разделов и тем программы	Количество часов			Электронные (цифровые) образовательные ресурсы
		Всего	Контрольные работы	Практические работы	
ИНВАРИАНТНАЯ ЧАСТЬ					
Раздел 1. Народная музыка России					
1.1	Край, в котором ты живёшь: русская народная песня «Степь, да степь кругом»; «Рондо на русские темы»; Е.П.Крылатов «Крылатые качели»	1			Библиотека ЦОК https://m.edsoo.ru/7f411bf8
1.2	Русский фольклор: «Среди долины ровныя», «Пойду ль я, выйду ль я»; кант «Радуйся, Роско земле»; марш «Славны были наши деды», «Вспомним, братцы, Русь и славу!»	1			Библиотека ЦОК https://m.edsoo.ru/7f411bf8
1.3	Русские народные музыкальные инструменты и народные песни: «Пошла млада за водой», «Ах, улица, улица широкая». Инструментальные наигрыши. Плясовые мелодии	1			Библиотека ЦОК https://m.edsoo.ru/7f411bf8
1.4	Жанры музыкального фольклора: русские народные песни «Ах ты, степь», «Я на горку шла»	1			Библиотека ЦОК https://m.edsoo.ru/7f411bf8
1.5	Фольклор народов России: «Апипа», татарская народная песня; «Сказочка», марийская народная песня	1			Библиотека ЦОК https://m.edsoo.ru/7f411bf8

1.6	Фольклор в творчестве профессиональных музыкантов: А.Эшпай «Песни горных и луговых мари»	1			Библиотека ЦОК https://m.edsoo.ru/7f411bf8
Итого по разделу		6			
Раздел 2. Классическая музыка					
2.1	Композитор – исполнитель – слушатель: концерт № 1 для фортепиано с оркестром П.И. Чайковского (фрагменты), песня Леля «Туча со громом сговаривалась» из оперы «Снегурочка» Н.А. Римского-Корсакова	1			Библиотека ЦОК https://m.edsoo.ru/7f411bf8
2.2	Композиторы – детям: Ю.М.Чичков «Детство — это я и ты»; А.П. Бородин, А.К. Лядов, Ц.А. Кюи, Н.А. Римский-Корсаков «Парафразы»; пьеса «Детского альбома», П.И. Чайковский «Игра в лошадки»	1			Библиотека ЦОК https://m.edsoo.ru/7f411bf8
2.3	Музыкальные инструменты. Фортепиано: «Гном», «Старый замок» из фортепианного цикла «Картинки с выставки» М.П. Мусоргского; «Школьные годы» муз. Д. Кабалевского, сл.Е.Долматовского	1			Библиотека ЦОК https://m.edsoo.ru/7f411bf8
2.4	Вокальная музыка: «Детская» — вокальный цикл М.П. Мусоргского; С.С. Прокофьев «Вставайте, люди русские!» из кантаты «Александр Невский»	1			Библиотека ЦОК https://m.edsoo.ru/7f411bf8

2.5	Инструментальная музыка: «Тюльрийский сад», фортепианный цикл «Картинки с выставки» М.П. Мусоргского	1			Библиотека ЦОК https://m.edsoo.ru/7f411bf8
2.6	Русские композиторы-классики: М.И. Глинка увертюра к опере «Руслан и Людмила»; П.И. Чайковский «Спящая красавица»; А.П. Бородин. Опера «Князь Игорь» (фрагменты)	1			Библиотека ЦОК https://m.edsoo.ru/7f411bf8
2.7	Европейские композиторы-классики: В. Моцарт. Симфония № 40 (2 и 3 части); К.В. Глюк опера «Орфей и Эвридика»; Эдвард Григ музыка к драме Генрика Ибсена «Пер Гюнт». Л. ван Бетховен «Лунная соната», «К Элизе», «Сурок»; канон В.А. Моцарта «Слава солнцу, слава миру»	1			Библиотека ЦОК https://m.edsoo.ru/7f411bf8
2.8	Мастерство исполнителя: песня Баяна из оперы М.И. Глинки «Руслан и Людмила», песни гусяра Садко в опере- былине «Садко» Н.А. Римского- Корсакова	1			Библиотека ЦОК https://m.edsoo.ru/7f411bf8
Итого по разделу		8			
Раздел 3. Музыка в жизни человека					
3.1	Музыкальные пейзажи: «Утро» Э. Грига, Вечерняя песня М.П. Мусоргского, «Запевки» Г. Свиридова симфоническая музыкальная картина С.С. Прокофьева	1			Библиотека ЦОК https://m.edsoo.ru/7f411bf8

	«Шествие солнца». «В пещере горного короля» из сюиты «Пер Гюнт»				
3.2	Танцы, игры и веселье: Муз. Ю.Чичкова, сл.Ю.Энтина «Песенка про жирафа»; М.И.Глинка «Вальс-фантазия, «Камаринская» для симфонического оркестра. Мелодии масленичного гулянья из оперы Н.А. Римского-Корсакова «Снегурочка». Контрданс сельский танец - пьеса Л.ван Бетховена	1			Библиотека ЦОК https://m.edsoo.ru/7f411bf8
3.3	Музыка на войне, музыка о войне: песни Великой Отечественной войны – песни Великой Победы	1			Библиотека ЦОК https://m.edsoo.ru/7f411bf8
Итого по разделу		3			
ВАРИАТИВНАЯ ЧАСТЬ					
Раздел 1. Музыка народов мира					
1.1	Фольклор других народов и стран в музыке отечественных и зарубежных композиторов: «Мама» русского композитора В. Гаврилина и итальянского — Ч.Биксио; С.В. Рахманинов «Не пой, красавица при мне» и Ж.Бизе Фарандола из 2-й сюиты «Арлезианка»	2			Библиотека ЦОК https://m.edsoo.ru/7f411bf8
1.2	Образы других культур в музыке русских композиторов: М. Мусоргский Танец персидок из оперы «Хованщина». А.Хачатурян «Танец с саблями» из	1			Библиотека ЦОК https://m.edsoo.ru/7f411bf8

	балета «Гаянэ»				
1.3	Русские музыкальные цитаты в творчестве зарубежных композиторов: П. Сарасате «Москвичка». И.Штраус «Русский марш»	1			Библиотека ЦОК https://m.edsoo.ru/7f411bf8
Итого по разделу		4			
Раздел 2. Духовная музыка					
2.1	Религиозные праздники: вербное воскресенье: «Вербочки» русского поэта А. Блока. Выучи и спой песни А. Гречанинова и Р. Глиэра	1			Библиотека ЦОК https://m.edsoo.ru/7f411bf8
2.2	Троица: летние народные обрядовые песни, детские песни о березках («Березонька кудрявая» и др.)	1			Библиотека ЦОК https://m.edsoo.ru/7f411bf8
Итого по разделу		2			
Раздел 3. Музыка театра и кино					
3.1	Патриотическая и народная тема в театре и кино: Симфония № 3 «Героическая» Людвиг ван Бетховена. опера «Война и мир»; музыка к кинофильму «Александр Невский» С.С. Прокофьева, оперы «Борис Годунов» и другие произведения	2			Библиотека ЦОК https://m.edsoo.ru/7f411bf8
3.2	Сюжет музыкального спектакля: мюзиклы «Семеро козлят на новый лад» А. Рыбникова, «Звуки музыки» Р. Роджерса	2			Библиотека ЦОК https://m.edsoo.ru/7f411bf8
3.3	Кто создаёт музыкальный спектакль: В.	1			Библиотека ЦОК

	Моцарт опера «Волшебная флейта» (фрагменты)				https://m.edsoo.ru/7f411bf8
Итого по разделу		5			
Раздел 4. Современная музыкальная культура					
4.1	Исполнители современной музыки: SHAMAN исполняет песню «Конь», музыка И. Матвиенко, стихи А. Шаганова; пьесы В. Малярова из сюиты «В монастыре» «У иконы Богородицы», «Величит душа моя Господа» в рамках фестиваля современной музыки	2			Библиотека ЦОК https://m.edsoo.ru/7f411bf8
4.2	Особенности джаза: «Колыбельная» из оперы Дж. Гершвина «Порги и Бесс»	1			Библиотека ЦОК https://m.edsoo.ru/7f411bf8
4.3	Электронные музыкальные инструменты: Э.Артемов «Поход» из к/ф «Сибириада», «Слушая Баха» из к/ф «Солярис»	1			Библиотека ЦОК https://m.edsoo.ru/7f411bf8
Итого по разделу		4			
Раздел 5. Музыкальная грамота					
5.1	Интонация: К. Сен-Санс пьесы из сюиты «Карнавал животных»: «Королевский марш льва», «Аквариум», «Лебедь» и др.	1			Библиотека ЦОК https://m.edsoo.ru/7f411bf8
5.2	Ритм: И. Штраус-отец Радецки-марш, И. Штраус-сын Полька-пиццикато, вальс «На прекрасном голубом Дунае» (фрагменты)	1			Библиотека ЦОК https://m.edsoo.ru/7f411bf8

Итого по разделу	2			
ОБЩЕЕ КОЛИЧЕСТВО ЧАСОВ ПО ПРОГРАММЕ	34	0	0	

4 КЛАСС

№ п/п	Наименование разделов и тем программы	Количество часов			Электронные (цифровые) образовательные ресурсы
		Всего	Контрольные работы	Практические работы	
ИНВАРИАНТНАЯ ЧАСТЬ					
Раздел 1. Народная музыка России					
1.1	Край, в котором ты живёшь: русские народные песни «Выходили красны девицы», «Вдоль да по речке», «Солдатушки, бравы ребятушки»; Е.П.Крылатов, Ю.С.Энтин «Лесной олень»	1			Библиотека ЦОК https://m.edsoo.ru/7f412ea4
1.2	Первые артисты, народный театр: И.Ф. Стравинский балет «Петрушка»; русская народная песня «Скоморошья-плясовая», фрагменты из оперы «Князь Игорь» А.П. Бородина; фрагменты из оперы «Садко» Н.А. Римского-Корсакова	1			Библиотека ЦОК https://m.edsoo.ru/7f412ea4
1.3	Русские народные музыкальные инструменты: П.И. Чайковский пьесы «Камаринская» «Мужик на гармонике играет»; «Пляска скоморохов» из оперы «Снегурочка» Н.А. Римского-Корсакова	1			Библиотека ЦОК https://m.edsoo.ru/7f412ea4
1.4	Жанры музыкального фольклора: русская народная песня «Выходили красны девицы»; «Вариации на Камаринскую»	1			Библиотека ЦОК https://m.edsoo.ru/7f412ea4

1.5	Фольклор народов России: Якутские народные мелодии «Призыв весны», «Якутский танец»	1			Библиотека ЦОК https://m.edsoo.ru/7f412ea4
1.6	Фольклор в творчестве профессиональных музыкантов: С.В. Рахманинов 1-я часть Концерта №3 для фортепиано с оркестром; П.И. Чайковский песни «Девы, красавицы», «Уж как по мосту, по мосточку» из оперы «Евгений Онегин»; Г.В. Свиридов Кантата «Курские песни»; С.С. Прокофьев кантата «Александр Невский»	2			Библиотека ЦОК https://m.edsoo.ru/7f412ea4
Итого по разделу		7			
Раздел 2. Классическая музыка					
2.1	Композиторы – детям: П.И. Чайковский «Сладкая греза», из Детского альбома, Д.Д. Шостакович Вальс-шутка; песни из фильма-мюзикла «Мэри Поппинс, до свидания»	1			Библиотека ЦОК https://m.edsoo.ru/7f412ea4
2.2	Оркестр: И. Гайдн Анданте из симфонии № 94; Л. ван Бетховен Маршевая тема из финала Пятой симфонии	1			Библиотека ЦОК https://m.edsoo.ru/7f412ea4
2.3	Вокальная музыка: С.С. Прокофьев, стихи А. Барто «Болтунья»; М.И. Глинка, стихи Н. Кукольника «Попутная песня»	1			Библиотека ЦОК https://m.edsoo.ru/7f412ea4
2.4	Инструментальная музыка: П.И. Чайковский «Мама», «Игра в лошадки»	1			Библиотека ЦОК https://m.edsoo.ru/7f412ea4

	из Детского альбома, С.С. Прокофьев «Раскаяние» из Детской музыки				
2.5	Программная музыка: Н.А. Римский-Корсаков Симфоническая сюита «Шехеразада» (фрагменты)	1			Библиотека ЦОК https://m.edsoo.ru/7f412ea4
2.6	Симфоническая музыка: М.И. Глинка. «Арагонская хота», П. Чайковский Скерцо из 4-й симфонии	1			Библиотека ЦОК https://m.edsoo.ru/7f412ea4
2.7	Русские композиторы-классики: П.И. Чайковский «Танец феи Драже», «Вальс цветов» из балета «Щелкунчик»	1			Библиотека ЦОК https://m.edsoo.ru/7f412ea4
2.8	Европейские композиторы-классики: Ж. Бизе «Арлезианка» (1 сюита: Прелюдия, Менуэт, Перезвон, 2 сюита: Фарандола – фрагменты)	1			Библиотека ЦОК https://m.edsoo.ru/7f412ea4
2.9	Мастерство исполнителя: Скерцо из «Богатырской» симфонии А.П.Бородина	1			Библиотека ЦОК https://m.edsoo.ru/7f412ea4
Итого по разделу		9			
Раздел 3. Музыка в жизни человека					
3.1	Искусство времени: Н. Паганини «Вечное движение», И. Штраус «Вечное движение», М. Глинка «Попутная песня», Э. Артемьев «Полет» из к/ф «Родня»; Е.П.Крылатов и Ю.С.Энтин «Прекрасное далеко»	1			Библиотека ЦОК https://m.edsoo.ru/7f412ea4
Итого по разделу		1			
ВАРИАТИВНАЯ ЧАСТЬ					

Раздел 1. Музыка народов мира					
1.1	Музыка стран ближнего зарубежья: песни и плясовые наигрыши народных музыкантов-сказителей (акыны, ашуги, бакши и др.); К. Караев Колыбельная и танец из балета «Тропюю грома». И. Лученок, М. Ясень «Майский вальс». А.Пахмутова, Н.Добронравов «Беловежская пуца» в исполнении ВИА «Песняры»	2			Библиотека ЦОК https://m.edsoo.ru/7f412ea4
1.2	Музыка стран дальнего зарубежья: норвежская народная песня «Волшебный смычок»; А.Дворжак Славянский танец № 2 ми-минор, Юмореска. Б.Сметана Симфоническая поэма «Влтава»	2			Библиотека ЦОК https://m.edsoo.ru/7f412ea4
Итого по разделу		4			
Раздел 2. Духовная музыка					
2.1	Религиозные праздники: пасхальная песня «Не шум шумит», фрагмент финала «Светлый праздник» из сюиты-фантазии С.В. Рахманинова	1			Библиотека ЦОК https://m.edsoo.ru/7f412ea4
Итого по разделу		1			
Раздел 3. Музыка театра и кино					
3.1	Музыкальная сказка на сцене, на экране: «Морозко» – музыкальный фильм-сказка музыка Н. Будашкина; С. Никитин «Это очень интересно», «Пони», «Сказка по	1			Библиотека ЦОК https://m.edsoo.ru/7f412ea4

	лесу идет», «Резиновый ёжик»; Г.В. Свиридов сюита «Музыкальные иллюстрации»				
3.2	Театр оперы и балета: Сцена народных гуляний из второго действия оперы Н.А. Римского-Корсакова «Сказание о невидимом граде Китеже и девице Февронии»	1			Библиотека ЦОК https://m.edsoo.ru/7f412ea4
3.3	Балет: А. Хачатурян. Балет «Гаянэ» (фрагменты); Р. Щедрин Балет «Конек-горбунок», фрагменты: «Девичий хоровод», «Русская кадриль», «Золотые рыбки», «Ночь» и др.	2			Библиотека ЦОК https://m.edsoo.ru/7f412ea4
3.4	Опера. Главные герои и номера оперного спектакля: оперы «Садко», «Борис Годунов», «Сказка о царе Салтане» Н.А. Римского-Корсакова	2			Библиотека ЦОК https://m.edsoo.ru/7f412ea4
3.5	Патриотическая и народная тема в театре и кино: П.И. Чайковский Торжественная увертюра «1812 год»; Ария Кутузова из оперы С.С.Прокофьева «Война и мир»; попури на темы песен военных лет	1			Библиотека ЦОК https://m.edsoo.ru/7f412ea4
Итого по разделу		7			
Раздел 4. Современная музыкальная культура					
4.1	Современные обработки классической музыки: В.А. Моцарт «Колыбельная»; А. Вивальди «Летняя гроза» в современной обработке; Ф. Шуберт «Аве Мария» в	2			Библиотека ЦОК https://m.edsoo.ru/7f412ea4

	современной обработке; Поль Мориа «Фигаро»				
4.2	Джаз: Дж. Гершвин «Летнее время», Д.Эллингтон «Караван». Г.Миллер «Серенада лунного света», «Чаттануга Чу-Чу»	1			Библиотека ЦОК https://m.edsoo.ru/7f412ea4
Итого по разделу		3			
Раздел 5. Музыкальная грамота					
5.1	Интонация: С.В.Рахманинов. «Сирень»; Р.Щедрин. Концерт для оркестра «Озорные частушки»	1			Библиотека ЦОК https://m.edsoo.ru/7f412ea4
5.2	Музыкальный язык: Я. Сибелиус «Грустный вальс»; К. Орф «О, Фортуна!» (№ 1) из кантаты «Кармина Бурана»; Л. Андерсон «Пьеса для пишущей машинки с оркестром»	1			Библиотека ЦОК https://m.edsoo.ru/7f412ea4
Итого по разделу		2			
ОБЩЕЕ КОЛИЧЕСТВО ЧАСОВ ПО ПРОГРАММЕ		34	0	0	

ПОУРОЧНОЕ ПЛАНИРОВАНИЕ
1 КЛАСС

№ п/п	Тема урока	Количество часов			Электронные цифровые образовательные ресурсы
		Всего	Контрольные работы	Практические работы	
1	Край, в котором ты живёшь	1			http://school-collection.edu.ru/
2	Русский фольклор	1			http://school-collection.edu.ru/
3	Русские народные музыкальные инструменты	1			http://school-collection.edu.ru/
4	Сказки, мифы и легенды	1			http://school-collection.edu.ru/
5	Фольклор народов России	1			http://school-collection.edu.ru/
6	Народные праздники	1			http://school-collection.edu.ru/
7	Композиторы – детям	1			http://school-collection.edu.ru/
8	Оркестр	1			http://school-collection.edu.ru/

9	Музыкальные инструменты. Флейта	1			http://school-collection.edu.ru/
10	Вокальная музыка	1			http://school-collection.edu.ru/
11	Инструментальная музыка	1			http://school-collection.edu.ru/
12	Русские композиторы-классики	1			http://school-collection.edu.ru/
13	Европейские композиторы-классики	1			http://school-collection.edu.ru/
14	Музыкальные пейзажи	1			http://school-collection.edu.ru/
15	Музыкальные портреты	1			http://school-collection.edu.ru/
16	Танцы, игры и веселье	1			http://school-collection.edu.ru/
17	Какой же праздник без музыки?	1			http://school-collection.edu.ru/
18	Певец своего народа	1			http://school-collection.edu.ru/
19	Музыка стран ближнего зарубежья	1			http://school-collection.edu.ru/
20	Музыка стран ближнего зарубежья	1			http://school-collection.edu.ru/
21	Музыка стран дальнего зарубежья	1			http://school-

					collection.edu.ru/
22	Музыка стран дальнего зарубежья	1			http://school-collection.edu.ru/
23	Звучание храма	1			http://school-collection.edu.ru/
24	Религиозные праздники	1			http://school-collection.edu.ru/
25	[[Музыкальная сказка на сцене, на экране]	1			http://school-collection.edu.ru/
26	Театр оперы и балета	1			http://school-collection.edu.ru/
27	Балет. Хореография – искусство танца	1			http://school-collection.edu.ru/
28	Опера. Главные герои и номера оперного спектакля	1			http://school-collection.edu.ru/
29	Современные обработки классики	1			http://school-collection.edu.ru/
30	Современные обработки классики	1			http://school-collection.edu.ru/
31	Электронные музыкальные инструменты	1			http://school-collection.edu.ru/
32	Весь мир звучит	1			http://school-collection.edu.ru/
33	Песня	1			http://school-collection.edu.ru/

ОБЩЕЕ КОЛИЧЕСТВО ЧАСОВ ПО ПРОГРАММЕ	33	0	0		

2 КЛАСС

№ п/п	Тема урока	Количество часов			Электронные цифровые образовательные ресурсы
		Всего	Контрольные работы	Практические работы	
1	Край, в котором ты живёшь	1			Библиотека ЦОК https://lesson.edu.ru/catalog
2	Русский фольклор	1			Библиотека ЦОК https://lesson.edu.ru/catalog
3	Русские народные музыкальные инструменты	1			Библиотека ЦОК https://lesson.edu.ru/catalog
4	Сказки, мифы и легенды	1			Библиотека ЦОК https://lesson.edu.ru/catalog
5	Народные праздники	1			Библиотека ЦОК https://lesson.edu.ru/catalog
6	Фольклор народов России	1			Библиотека ЦОК https://lesson.edu.ru/catalog
7	Фольклор в творчестве профессиональных музыкантов	1			Библиотека ЦОК https://lesson.edu.ru/catalog
8	Русские композиторы-классики	1			Библиотека ЦОК https://lesson.edu.ru/catalog
9	Европейские композиторы-классики	1			Библиотека ЦОК https://lesson.edu.ru/catalog
10	Музыкальные инструменты. Скрипка, виолончель	1			Библиотека ЦОК https://lesson.edu.ru/catalog
11	Вокальная музыка	1			Библиотека ЦОК https://lesson.edu.ru/catalog
12	Программная музыка	1			Библиотека ЦОК

					https://lesson.edu.ru/catalog
13	Симфоническая музыка	1			Библиотека ЦОК https://lesson.edu.ru/catalog
14	Мастерство исполнителя	1			Библиотека ЦОК https://lesson.edu.ru/catalog
15	Инструментальная музыка	1			Библиотека ЦОК https://lesson.edu.ru/catalog
16	Главный музыкальный символ	1			Библиотека ЦОК https://lesson.edu.ru/catalog
17	Красота и вдохновение	1			Библиотека ЦОК https://lesson.edu.ru/catalog
18	Диалог культур	1			Библиотека ЦОК https://lesson.edu.ru/catalog
19	Диалог культур	1			Библиотека ЦОК https://lesson.edu.ru/catalog
20	Инструментальная музыка в церкви	1			Библиотека ЦОК https://lesson.edu.ru/catalog
21	Искусство Русской православной церкви	1			Библиотека ЦОК https://lesson.edu.ru/catalog
22	Религиозные праздники	1			Библиотека ЦОК https://lesson.edu.ru/catalog
23	Музыкальная сказка на сцене, на экране	1			Библиотека ЦОК https://lesson.edu.ru/catalog
24	Музыкальная сказка на сцене, на экране	1			Библиотека ЦОК https://lesson.edu.ru/catalog
25	Театр оперы и балета	1			Библиотека ЦОК https://lesson.edu.ru/catalog
26	Балет. Хореография – искусство танца	1			Библиотека ЦОК

					https://lesson.edu.ru/catalog
27	Опера. Главные герои и номера оперного спектакля	1			Библиотека ЦОК https://lesson.edu.ru/catalog
28	Опера. Главные герои и номера оперного спектакля	1			Библиотека ЦОК https://lesson.edu.ru/catalog
29	Сюжет музыкального спектакля	1			Библиотека ЦОК https://lesson.edu.ru/catalog
30	Оперетта, мюзикл	1			Библиотека ЦОК https://lesson.edu.ru/catalog
31	Современные обработки классической музыки	1			Библиотека ЦОК https://lesson.edu.ru/catalog
32	Джаз	1			Библиотека ЦОК https://lesson.edu.ru/catalog
33	Исполнители современной музыки	1	0		Библиотека ЦОК https://lesson.edu.ru/catalog
34	Электронные музыкальные инструменты	1			Библиотека ЦОК https://lesson.edu.ru/catalog
ОБЩЕЕ КОЛИЧЕСТВО ЧАСОВ ПО ПРОГРАММЕ		34	0	0	

3 КЛАСС

№ п/п	Тема урока	Количество часов			Электронные цифровые образовательные ресурсы
		Всего	Контрольные работы	Практические работы	
1	Край, в котором ты живёшь	1			Библиотека ЦОК https://m.edsoo.ru/f5e9668a
2	Русский фольклор	1			
3	Русские народные музыкальные инструменты и народные песни	1			Библиотека ЦОК https://m.edsoo.ru/f5e92d78
4	Жанры музыкального фольклора	1			
5	Фольклор народов России	1			
6	Фольклор в творчестве профессиональных музыкантов	1			
7	Композитор – исполнитель – слушатель	1			Библиотека ЦОК https://m.edsoo.ru/f5e946aa
8	Композиторы – детям	1			
9	Музыкальные инструменты. Фортепиано	1			
10	Вокальная музыка	1			
11	Инструментальная музыка	1			
12	Русские композиторы-классики	1			Библиотека ЦОК https://m.edsoo.ru/f5e96b94
13	Европейские композиторы-классики	1			
14	Мастерство исполнителя	1			
15	Музыкальные пейзажи	1			
16	Танцы, игры и веселье	1			Библиотека ЦОК https://m.edsoo.ru/f5e92bb6

					https://m.edsoo.ru/f5e986ce
17	[Музыка на войне, музыка о войне	1			Библиотека ЦОК https://m.edsoo.ru/f2a35116
18	Фольклор других народов и стран в музыке отечественных и зарубежных композиторов	1			
19	Фольклор других народов и стран в музыке отечественных и зарубежных композиторов	1			
20	Образы других культур в музыке русских композиторов	1			
21	Русские музыкальные цитаты в творчестве зарубежных композиторов	1			
22	Религиозные праздники	1			
23	Троица	1			
24	Патриотическая и народная тема в театре и кино	1			
25	Патриотическая и народная тема в театре и кино	1			
26	Сюжет музыкального спектакля	1			
27	Сюжет музыкального спектакля	1			
28	Кто создаёт музыкальный спектакль	1			
29	Исполнители современной музыки	1			
30	Исполнители современной музыки	1			
31	Особенности джаза	1			
32	Электронные музыкальные инструменты	1			
33	Интонация	1			

34	Ритм	1			
ОБЩЕЕ КОЛИЧЕСТВО ЧАСОВ ПО ПРОГРАММЕ		34	3	0	

4 КЛАСС

№ п/п	Тема урока	Количество часов			Электронные цифровые образовательные ресурсы
		Всего	Контрольные работы	Практические работы	
1	Край, в котором ты живёшь	1			
2	Первые артисты, народный театр	1			Библиотека ЦОК https://m.edsoo.ru/f5e99484
3	Русские народные музыкальные инструменты	1			
4	Жанры музыкального фольклора	1			
5	Фольклор народов России	1			
6	Фольклор в творчестве профессиональных музыкантов	1			
7	Фольклор в творчестве профессиональных музыкантов	1			
8	Композиторы – детям	1			
9	Оркестр	1			Библиотека ЦОК https://m.edsoo.ru/f5e98bb0
10	Вокальная музыка	1			
11	Инструментальная музыка	1			
12	Программная музыка	1			
13	Симфоническая музыка	1			Библиотека ЦОК https://m.edsoo.ru/f5e942cc
14	Русские композиторы-классики	1			
15	Европейские композиторы-классики	1			Библиотека ЦОК https://m.edsoo.ru/f5e99ad8

16	Мастерство исполнителя	1			Библиотека ЦОК https://m.edsoo.ru/f5e98962
17	Искусство времени	1			
18	Музыка стран ближнего зарубежья	1			
19	Музыка стран ближнего зарубежья	1			
20	Музыка стран дальнего зарубежья	1			
21	Музыка стран дальнего зарубежья	1			
22	Религиозные праздники	1			
23	Музыкальная сказка на сцене, на экране	1			Библиотека ЦОК https://m.edsoo.ru/f5e93f52 https://m.edsoo.ru/f5e96e50
24	Театр оперы и балета	1			
25	Балет	1			
26	Балет	1			
27	Опера. Главные герои и номера оперного спектакля	1			
28	Опера. Главные герои и номера оперного спектакля	1			
29	Патриотическая и народная тема в театре и кино	1			Библиотека ЦОК https://m.edsoo.ru/f5e98d86
30	Современные обработки классической музыки	1			
31	Современные обработки классической музыки	1			
32	Джаз	1			Библиотека ЦОК https://m.edsoo.ru/f5e95050
33	Интонация	1			Библиотека ЦОК

					https://m.edsoo.ru/f5e9a154
34	Музыкальный язык	1			
ОБЩЕЕ КОЛИЧЕСТВО ЧАСОВ ПО ПРОГРАММЕ		34		0	

УЧЕБНО-МЕТОДИЧЕСКОЕ ОБЕСПЕЧЕНИЕ ОБРАЗОВАТЕЛЬНОГО ПРОЦЕССА

ОБЯЗАТЕЛЬНЫЕ УЧЕБНЫЕ МАТЕРИАЛЫ ДЛЯ УЧЕНИКА

- Музыка, 1 класс/ Критская Е.Д., Сергеева Г.П., Шмагина Т.С., Акционерное общество «Издательство «Просвещение»
- Музыка, 2 класс/ Критская Е.Д., Сергеева Г.П., Шмагина Т.С., Акционерное общество «Издательство «Просвещение»
- Музыка, 3 класс/ Критская Е.Д., Сергеева Г.П., Шмагина Т.С., Акционерное общество «Издательство «Просвещение»
- Музыка, 4 класс/ Критская Е.Д., Сергеева Г.П., Шмагина Т.С., Акционерное общество «Издательство «Просвещение»

МЕТОДИЧЕСКИЕ МАТЕРИАЛЫ ДЛЯ УЧИТЕЛЯ

Критская, Елена Дмитриевна.

Уроки музыки : 1—4-е классы : поурочные разработки :

учебное пособие : издание в pdf-формате / Е. Д. Критская,

Г. П. Сергеева, Т. С. Шмагина. — 6-е изд., перераб. — Москва : Просвещение, 2023. — 367, [1] с.

ЦИФРОВЫЕ ОБРАЗОВАТЕЛЬНЫЕ РЕСУРСЫ И РЕСУРСЫ СЕТИ

ИНТЕРНЕТ

Библиотека ЦОК <https://m.edsoo.ru/>

ФГИС "Моя школа" <https://myschool.edu.ru/>

<https://urok.1sept.ru/> Фестиваль Педагогических Идей

РЭШ <https://resh.edu.ru/subject/6/>

МИНИСТЕРСТВО ПРОСВЕЩЕНИЯ РОССИЙСКОЙ ФЕДЕРАЦИИ

Департамент образования и науки Ханты-Мансийского автономного

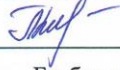
округа-Югры

Департамент образования и молодёжной политики г.Нефтеюганска

МБОУ "СОШ № 9"

РАССМОТРЕНО

Руководитель МО



Безбородова М.П.
Протокол №1 от «30» 08
2023 г.

СОГЛАСОВАНО

Заместитель директора
по УВР



Пилипчук Г.П.
Приказ №483 от «31» 08
2023 г.

УТВЕРЖДЕНО

Директор школы



Сергеева И.Е.
Приказ №483 от «31» 08
2023 г.

РАБОЧАЯ ПРОГРАММА

(ID 1882756)

учебного предмета «Окружающий мир»

для обучающихся 1-4 классов

Составитель: Бычкова Елена Сергеевна,
учитель начальных классов

г.Нефтеюганск, 2023 г

ПОЯСНИТЕЛЬНАЯ ЗАПИСКА

Рабочая программа по учебному предмету «Окружающий мир» (предметная область «Обществознание и естествознание» («Окружающий мир»)) соответствует Федеральной рабочей программе по учебному предмету «Окружающий мир» и включает пояснительную записку, содержание обучения, планируемые результаты освоения программы и тематическое планирование.

Пояснительная записка отражает общие цели и задачи изучения окружающего мира, место в структуре учебного плана, а также подходы к отбору содержания и планируемым результатам.

ОБЩАЯ ХАРАКТЕРИСТИКА ПРЕДМЕТА

Содержание обучения раскрывает содержательные линии для обязательного изучения окружающего мира в каждом классе на уровне начального общего образования.

Планируемые результаты программы по окружающему миру включают личностные, метапредметные результаты за период обучения, а также предметные достижения обучающегося за каждый год обучения на уровне начального общего образования.

Программа по окружающему миру на уровне начального общего образования составлена на основе требований ФГОС НОО и федеральной рабочей программы воспитания.

ЦЕЛИ ИЗУЧЕНИЯ ПРЕДМЕТА

Изучение окружающего мира, интегрирующего знания о природе, предметном мире, обществе и взаимодействии людей в нём, соответствует потребностям и интересам обучающихся на уровне начального общего образования и направлено на достижение следующих целей:

- формирование целостного взгляда на мир, осознание места в нём человека на основе целостного взгляда на окружающий мир (природную и социальную среду обитания); освоение естественно-научных, обществоведческих, нравственно-этических понятий, представленных в содержании программы по окружающему миру;
- формирование ценности здоровья человека, его сохранения и укрепления, приверженности здоровому образу жизни;
- развитие умений и навыков применять полученные знания в реальной учебной и жизненной практике, связанной как с поисково-исследовательской деятельностью (наблюдения, опыты, трудовая

- деятельность), так и с творческим использованием приобретённых знаний в речевой, изобразительной, художественной деятельности;
- духовно-нравственное развитие и воспитание личности гражданина Российской Федерации, понимание своей принадлежности к Российскому государству, определённому этносу;
 - проявление уважения к истории, культуре, традициям народов Российской Федерации;
 - освоение обучающимися мирового культурного опыта по созданию общечеловеческих ценностей, законов и правил построения взаимоотношений в социуме;
 - обогащение духовного опыта обучающихся, развитие способности ребёнка к социализации на основе принятия гуманистических норм жизни, приобретение опыта эмоционально-положительного отношения к природе в соответствии с экологическими нормами поведения;
 - становление навыков повседневного проявления культуры общения, гуманного отношения к людям, уважительного отношения к их взглядам, мнению и индивидуальности.

Центральной идеей конструирования содержания и планируемых результатов обучения окружающему миру является раскрытие роли человека в природе и обществе, ознакомление с правилами поведения в среде обитания и освоение общечеловеческих ценностей взаимодействия в системах: «Человек и природа», «Человек и общество», «Человек и другие люди», «Человек и познание». Важнейшей составляющей всех указанных систем является содержание, усвоение которого гарантирует формирование у обучающихся навыков здорового и безопасного образа жизни на основе развивающейся способности предвидеть результаты своих поступков и оценки возникшей ситуации.

Отбор содержания программы по окружающему миру осуществлён на основе следующих ведущих идей:

- раскрытие роли человека в природе и обществе;
- освоение общечеловеческих ценностей взаимодействия в системах: «Человек и природа», «Человек и общество», «Человек и другие люди», «Человек и его самость», «Человек и познание».

МЕСТО УЧЕБНОГО ПРЕДМЕТА «ОКРУЖАЮЩИЙ МИР» В УЧЕБНОМ ПЛАНЕ

Общее число часов, отведённых на изучение курса «Окружающий мир», составляет 270 часов (два часа в неделю в каждом классе): 1 класс – 66 часов, 2 класс – 68 часов, 3 класс – 68 часов, 4 класс – 68 часов.

СОДЕРЖАНИЕ УЧЕБНОГО ПРЕДМЕТА

1 КЛАСС

Человек и общество

Школа. Школьные традиции и праздники. Адрес школы. Классный, школьный коллектив. Друзья, взаимоотношения между ними; ценность дружбы, согласия, взаимной помощи.

Совместная деятельность с одноклассниками – учёба, игры, отдых. Рабочее место школьника: удобное размещение учебных материалов и учебного оборудования; поза; освещение рабочего места. Правила безопасной работы на учебном месте.

Режим труда и отдыха.

Семья. Моя семья в прошлом и настоящем. Имена и фамилии членов семьи, их профессии. Взаимоотношения и взаимопомощь в семье. Совместный труд и отдых. Домашний адрес.

Россия – наша Родина. Москва – столица России. Символы России (герб, флаг, гимн). Народы России. Первоначальные сведения о родном крае. Название своего населённого пункта (города, села), региона. Культурные объекты родного края.

Ценность и красота рукотворного мира. Правила поведения в социуме.

Человек и природа

Природа – среда обитания человека. Природа и предметы, созданные человеком. Природные материалы. Бережное отношение к предметам, вещам, уход за ними. Неживая и живая природа. Наблюдение за погодой своего края. Погода и термометр. Определение температуры воздуха (воды) по термометру.

Сезонные изменения в природе. Взаимосвязи между человеком и природой. Правила нравственного и безопасного поведения в природе.

Растительный мир. Растения ближайшего окружения (узнавание, называние, краткое описание). Лиственные и хвойные растения. Дикорастущие и культурные растения. Части растения (называние, краткая характеристика значения для жизни растения): корень, стебель, лист, цветок, плод, семя. Комнатные растения, правила содержания и ухода.

Мир животных. Разные группы животных (звери, насекомые, птицы, рыбы и др.). Домашние и дикие животные (различия в условиях жизни). Забота о домашних питомцах.

Правила безопасной жизнедеятельности

Понимание необходимости соблюдения режима дня, правил здорового питания и личной гигиены. Правила использования электронных средств,

оснащенных экраном. Правила безопасности в быту: пользование бытовыми электроприборами, газовыми плитами.

Дорога от дома до школы. Правила безопасного поведения пешехода (дорожные знаки, дорожная разметка, дорожные сигналы).

Безопасность в информационно-телекоммуникационной сети Интернет (электронный дневник и электронные ресурсы школы) в условиях контролируемого доступа в информационно-телекоммуникационную сеть Интернет.

Изучение окружающего мира в 1 классе способствует освоению на пропедевтическом уровне ряда универсальных учебных действий: познавательных универсальных учебных действий, коммуникативных универсальных учебных действий, регулятивных универсальных учебных действий, совместной деятельности.

Базовые логические действия как часть познавательных универсальных учебных действий способствуют формированию умений:

- сравнивать происходящие в природе изменения, наблюдать зависимость изменений в живой природе от состояния неживой природы;
- приводить примеры представителей разных групп животных (звери, насекомые, рыбы, птицы), называть главную особенность представителей одной группы (в пределах изученного);
- приводить примеры лиственных и хвойных растений, сравнивать их, устанавливать различия во внешнем виде.

Работа с информацией как часть познавательных универсальных учебных действий способствует формированию умений:

- понимать, что информация может быть представлена в разной форме – текста, иллюстраций, видео, таблицы;
- соотносить иллюстрацию явления (объекта, предмета) с его названием.

Коммуникативные универсальные учебные действия способствуют формированию умений:

- в процессе учебного диалога слушать говорящего; отвечать на вопросы, дополнять ответы участников; уважительно относиться к разным мнениям;
- воспроизводить названия своего населенного пункта, название страны, её столицы; воспроизводить наизусть слова гимна России;
- соотносить предметы декоративно-прикладного искусства с принадлежностью народу РФ, описывать предмет по предложенному плану;

- описывать по предложенному плану время года, передавать в рассказе своё отношение к природным явлениям;
- сравнивать домашних и диких животных, объяснять, чем они различаются.

Регулятивные универсальные учебные действия способствуют формированию умений:

- сравнивать организацию своей жизни с установленными правилами здорового образа жизни (выполнение режима, двигательная активность, закаливание, безопасность использования бытовых электроприборов);
- оценивать выполнение правил безопасного поведения на дорогах и улицах другими детьми, выполнять самооценку;
- анализировать предложенные ситуации: устанавливать нарушения режима дня, организации учебной работы; нарушения правил дорожного движения, правил пользования электро- и газовыми приборами.

Совместная деятельность способствует формированию умений:

- соблюдать правила общения в совместной деятельности: договариваться, справедливо распределять работу, определять нарушение правил взаимоотношений, при участии учителя устранять возникающие конфликты.

2 КЛАСС

Человек и общество

Наша Родина – Россия, Российская Федерация. Россия и её столица на карте. Государственные символы России. Москва – столица России. Святыни Москвы – святыни России: Кремль, Красная площадь, Большой театр и др. Характеристика отдельных исторических событий, связанных с Москвой (основание Москвы, строительство Кремля и др.). Герб Москвы. Расположение Москвы на карте. Города России. Россия – многонациональное государство. Народы России, их традиции, обычаи, праздники. Родной край, его природные и культурные достопримечательности. Значимые события истории родного края.

Свой регион и его главный город на карте; символика своего региона. Хозяйственные занятия, профессии жителей родного края. Значение труда в жизни человека и общества.

Семья. Семейные ценности и традиции. Родословная. Составление схемы родословного древа, истории семьи.

Правила культурного поведения в общественных местах. Доброта, справедливость, честность, уважение к чужому мнению и особенностям других людей – главные правила взаимоотношений членов общества.

Человек и природа

Методы познания природы: наблюдения, опыты, измерения.

Звёзды и созвездия, наблюдения звёздного неба. Планеты. Чем Земля отличается от других планет; условия жизни на Земле. Изображения Земли: глобус, карта, план. Карта мира. Материки, океаны. Определение сторон горизонта при помощи компаса. Ориентирование на местности по местным природным признакам, Солнцу. Компас, устройство; ориентирование с помощью компаса.

Многообразие растений. Деревья, кустарники, травы. Дикорастущие и культурные растения. Связи в природе. Годовой ход изменений в жизни растений. Многообразие животных. Насекомые, рыбы, птицы, звери, земноводные, пресмыкающиеся: общая характеристика внешних признаков. Связи в природе. Годовой ход изменений в жизни животных.

Красная книга России, её значение, отдельные представители растений и животных Красной книги. Заповедники, природные парки. Охрана природы. Правила нравственного поведения на природе.

Правила безопасной жизнедеятельности

Здоровый образ жизни: режим дня (чередование сна, учебных занятий, двигательной активности) и рациональное питание (количество приёмов пищи и рацион питания). Физическая культура, закаливание, игры на воздухе как условие сохранения и укрепления здоровья.

Правила безопасности в школе (маршрут до школы, правила поведения на занятиях, переменах, при приёмах пищи и на пришкольной территории), в быту, на прогулках.

Правила безопасного поведения пассажира наземного транспорта и метро (ожидание на остановке, посадка, размещение в салоне или вагоне, высадка, знаки безопасности на общественном транспорте). Номера телефонов экстренной помощи.

Правила поведения при пользовании компьютером. Безопасность в информационно-коммуникационной сети Интернет (коммуникация в мессенджерах и социальных группах) в условиях контролируемого доступа в информационно-коммуникационную сеть Интернет.

Изучение окружающего мира во 2 классе способствует освоению на пропедевтическом уровне ряда универсальных учебных действий: познавательных универсальных учебных действий, коммуникативных универсальных учебных действий, регулятивных универсальных учебных

действий, совместной деятельности. Универсальные учебные действия (пропедевтический уровень)

Базовые логические действия как часть познавательных универсальных учебных действий способствуют формированию умений:

- ориентироваться в методах познания природы (наблюдение, опыт, сравнение, измерение);
- определять на основе наблюдения состояние вещества (жидкое, твёрдое, газообразное);
- различать символы РФ;
- различать деревья, кустарники, травы; приводить примеры (в пределах изученного);
- группировать растения: дикорастущие и культурные; лекарственные и ядовитые (в пределах изученного);
- различать прошлое, настоящее, будущее.

Работа с информацией как часть познавательных универсальных учебных действий способствует формированию умений:

- различать информацию, представленную в тексте, графически, аудиовизуально;
- читать информацию, представленную в схеме, таблице;
- используя текстовую информацию, заполнять таблицы; дополнять схемы;
- соотносить пример (рисунок, предложенную ситуацию) со временем протекания.

Коммуникативные универсальные учебные действия способствуют формированию умений:

1. ориентироваться в терминах (понятиях), соотносить их с краткой характеристикой:
 - понятия и термины, связанные с социальным миром (индивидуальность человека, органы чувств, жизнедеятельность; поколение, старшее поколение, культура поведения; Родина, столица, родной край, регион);
 - понятия и термины, связанные с миром природы (среда обитания, тело, явление, вещество; заповедник);
 - понятия и термины, связанные с организацией своей жизни и охраны здоровья (режим, правильное питание, закаливание, безопасность, опасная ситуация).
2. описывать условия жизни на Земле, отличие нашей планеты от других планет Солнечной системы;

3. создавать небольшие описания на предложенную тему (например, «Моя семья», «Какие бывают профессии?», «Что «умеют» органы чувств?», «Лес – природное сообщество» и др.);
4. создавать высказывания-рассуждения (например, признаки животного и растения как живого существа; связь изменений в живой природе с явлениями неживой природы);
5. приводить примеры растений и животных, занесённых в Красную книгу России (на примере своей местности);
6. описывать современные события от имени их участника.

Регулятивные универсальные учебные действия способствуют формированию умений:

- следовать образцу, предложенному плану и инструкции при решении учебной задачи;
- контролировать с небольшой помощью учителя последовательность действий по решению учебной задачи;
- оценивать результаты своей работы, анализировать оценку учителя и одноклассников, спокойно, без обид принимать советы и замечания.

Совместная деятельность способствует формированию умений:

- строить свою учебную и игровую деятельность, житейские ситуации в соответствии с правилами поведения, принятыми в обществе;
- оценивать жизненные ситуации с точки зрения правил поведения, культуры общения, проявления терпения и уважения к собеседнику;
- проводить в парах (группах) простые опыты по определению свойств разных веществ (вода, молоко, сахар, соль, железо), совместно намечать план работы, оценивать свой вклад в общее дело;
- определять причины возможных конфликтов, выбирать (из предложенных) способы их разрешения.

3 КЛАСС

Человек и общество

Общество как совокупность людей, которые объединены общей культурой и связаны друг с другом совместной деятельностью во имя общей цели. Наша Родина – Российская Федерация. Уникальные памятники культуры России, родного края. Государственная символика Российской Федерации и своего региона. Города Золотого кольца России. Народы России. Уважение к культуре, традициям своего народа и других народов, государственным символам России.

Семья – коллектив близких, родных людей. Семейный бюджет, доходы и расходы семьи. Уважение к семейным ценностям.

Правила нравственного поведения в социуме. Внимание, уважительное отношение к людям с ограниченными возможностями здоровья, забота о них.

Значение труда в жизни человека и общества. Трудолюбие как общественно значимая ценность в культуре народов России. Особенности труда людей родного края, их профессии.

Страны и народы мира. Памятники природы и культуры – символы стран, в которых они находятся.

Человек и природа

Методы изучения природы. Карта мира. Материки и части света.

Вещество. Разнообразие веществ в окружающем мире. Примеры веществ: соль, сахар, вода, природный газ. Твёрдые тела, жидкости, газы. Простейшие практические работы с веществами, жидкостями, газами. Воздух – смесь газов. Свойства воздуха. Значение воздуха для растений, животных, человека. Вода. Свойства воды. Состояния воды, её распространение в природе, значение для живых организмов и хозяйственной жизни человека. Круговорот воды в природе. Охрана воздуха, воды.

Горные породы и минералы. Полезные ископаемые, их значение в хозяйстве человека, бережное отношение людей к полезным ископаемым. Полезные ископаемые родного края (2–3 примера). Почва, её состав, значение для живой природы и хозяйственной жизни человека.

Первоначальные представления о бактериях. Грибы: строение шляпочных грибов. Грибы съедобные и несъедобные.

Разнообразие растений. Зависимость жизненного цикла организмов от условий окружающей среды. Размножение и развитие растений. Особенности питания и дыхания растений. Роль растений в природе и жизни людей, бережное отношение человека к растениям. Условия, необходимые для жизни растения (свет, тепло, воздух, вода). Наблюдение роста растений, фиксация изменений. Растения родного края, названия и краткая характеристика на основе наблюдений. Охрана растений.

Разнообразие животных. Зависимость жизненного цикла организмов от условий окружающей среды. Размножение и развитие животных (рыбы, птицы, звери). Особенности питания животных. Цепи питания. Условия, необходимые для жизни животных (воздух, вода, тепло, пища). Роль животных в природе и жизни людей, бережное отношение человека к животным. Охрана животных. Животные родного края, их названия, краткая характеристика на основе наблюдений.

Природные сообщества: лес, луг, пруд. Взаимосвязи в природном сообществе: растения – пища и укрытие для животных; животные – распространители плодов и семян растений. Влияние человека на природные

сообщества. Природные сообщества родного края (2–3 примера на основе наблюдений). Правила нравственного поведения в природных сообществах.

Человек – часть природы. Общее представление о строении тела человека. Системы органов (опорно-двигательная, пищеварительная, дыхательная, кровеносная, нервная, органы чувств), их роль в жизнедеятельности организма. Измерение температуры тела человека, частоты пульса.

Правила безопасной жизнедеятельности

Здоровый образ жизни: двигательная активность (утренняя зарядка, динамические паузы), закаливание и профилактика заболеваний. Забота о здоровье и безопасности окружающих людей. Безопасность во дворе жилого дома (правила перемещения внутри двора и пересечения дворовой проезжей части, безопасные зоны электрических, газовых, тепловых подстанций и других опасных объектов инженерной инфраструктуры жилого дома, предупреждающие знаки безопасности). Правила безопасного поведения пассажира железнодорожного, водного и авиатранспорта (правила безопасного поведения на вокзалах и в аэропортах, безопасное поведение в вагоне, на борту самолёта, судна; знаки безопасности).

Безопасность в информационно-коммуникационной сети Интернет (ориентирование в признаках мошеннических действий, защита персональной информации, правила коммуникации в мессенджерах и социальных группах) в условиях контролируемого доступа в информационно-коммуникационную сеть Интернет.

Изучение окружающего мира в 3 классе способствует освоению ряда универсальных учебных действий: познавательных универсальных учебных действий, коммуникативных универсальных учебных действий, регулятивных универсальных учебных действий, совместной деятельности.

Базовые логические и исследовательские действия как часть познавательных универсальных учебных действий способствуют формированию умений:

- проводить несложные наблюдения в природе (сезонные изменения, поведение животных) по предложенному и самостоятельно составленному плану; на основе результатов совместных с одноклассниками наблюдений (в парах, группах) делать выводы;
- устанавливать зависимость между внешним видом, особенностями поведения и условиями жизни животного;
- определять (в процессе рассматривания объектов и явлений) существенные признаки и отношения между объектами и явлениями;
- моделировать цепи питания в природном сообществе;

- различать понятия «век», «столетие», «историческое время»; соотносить историческое событие с датой (историческим периодом).

Работа с информацией как часть познавательных универсальных учебных действий способствует формированию умений:

- понимать, что работа с моделями Земли (глобус, карта) может дать полезную и интересную информацию о природе нашей планеты;
- находить на глобусе материки и океаны, воспроизводить их названия; находить на карте нашу страну, столицу, свой регион;
- читать несложные планы, соотносить условные обозначения с изображёнными объектами;
- находить по предложению учителя информацию в разных источниках – текстах, таблицах, схемах, в том числе в информационно-коммуникационной сети Интернет (в условиях контролируемого входа);
- соблюдать правила безопасности при работе в информационной среде.

Коммуникативные универсальные учебные действия способствуют формированию умений:

- ориентироваться в понятиях, соотносить понятия и термины с их краткой характеристикой:

1. понятия и термины, связанные с социальным миром (безопасность, семейный бюджет, памятник культуры);

2. понятия и термины, связанные с миром природы (планета, материк, океан, модель Земли, царство природы, природное сообщество, цепь питания, Красная книга);

3. понятия и термины, связанные с безопасной жизнедеятельностью (знаки дорожного движения, дорожные ловушки, опасные ситуации, предвидение).

- описывать (характеризовать) условия жизни на Земле;
- описывать схожие, различные, индивидуальные признаки на основе сравнения объектов природы;
- приводить примеры, кратко характеризовать представителей разных царств природы;
- называть признаки (характеризовать) животного (растения) как живого организма;
- описывать (характеризовать) отдельные страницы истории нашей страны (в пределах изученного).

Регулятивные универсальные учебные действия способствуют формированию умений:

- планировать шаги по решению учебной задачи, контролировать свои действия (при небольшой помощи учителя);
- устанавливать причину возникающей трудности или ошибки, корректировать свои действия.

Совместная деятельность способствует формированию умений:

- участвуя в совместной деятельности, выполнять роли руководителя (лидера), подчинённого;
- оценивать результаты деятельности участников, положительно реагировать на советы и замечания в свой адрес;
- выполнять правила совместной деятельности, признавать право другого человека иметь собственное суждение, мнение;
- самостоятельно разрешать возникающие конфликты с учётом этики общения.

4 КЛАСС

Человек и общество

Конституция – Основной закон Российской Федерации. Права и обязанности гражданина Российской Федерации. Президент Российской Федерации – глава государства. Политико-административная карта России. Общая характеристика родного края, важнейшие достопримечательности, знаменитые соотечественники.

Города России. Святыни городов России. Главный город родного края: достопримечательности, история и характеристика отдельных исторических событий, связанных с ним.

Праздник в жизни общества как средство укрепления общественной солидарности и упрочения духовных связей между соотечественниками. Новый год, День защитника Отечества, Международный женский день, День весны и труда, День Победы, День России, День народного единства, День Конституции. Праздники и памятные даты своего региона. Уважение к культуре, истории, традициям своего народа и других народов, государственным символам России.

История Отечества «Лента времени» и историческая карта.

Наиболее важные и яркие события общественной и культурной жизни страны в разные исторические периоды: Государство Русь, Московское государство, Российская империя, СССР, Российская Федерация. Картины быта, труда, духовно-нравственные и культурные традиции людей в разные исторические времена. Выдающиеся люди разных эпох как носители базовых национальных ценностей.

Наиболее значимые объекты списка Всемирного культурного наследия в России и за рубежом. Охрана памятников истории и культуры. Посильное

участие в охране памятников истории и культуры своего края. Личная ответственность каждого человека за сохранность историко-культурного наследия своего края.

Правила нравственного поведения в социуме, отношение к людям независимо от их национальности, социального статуса, религиозной принадлежности.

Человек и природа

Методы познания окружающей природы: наблюдения, сравнения, измерения, опыты по исследованию природных объектов и явлений. Солнце – ближайшая к нам звезда, источник света и тепла для всего живого на Земле. Характеристика планет Солнечной системы. Естественные спутники планет. Смена дня и ночи на Земле. Вращение Земли как причина смены дня и ночи. Обращение Земли вокруг Солнца и смена времён года.

Формы земной поверхности: равнины, горы, холмы, овраги (общее представление, условное обозначение равнин и гор на карте). Равнины и горы России. Особенности поверхности родного края (краткая характеристика на основе наблюдений).

Водоёмы, их разнообразие (океан, море, озеро, пруд, болото); река как водный поток; использование рек и водоёмов человеком. Крупнейшие реки и озёра России, моря, омывающие её берега, океаны. Водоёмы и реки родного края (названия, краткая характеристика на основе наблюдений).

Наиболее значимые природные объекты списка Всемирного наследия в России и за рубежом (2–3 объекта).

Природные зоны России: общее представление, основные природные зоны (климат, растительный и животный мир, особенности труда и быта людей, влияние человека на природу изучаемых зон, охрана природы). Связи в природных зонах.

Некоторые доступные для понимания экологические проблемы взаимодействия человека и природы. Охрана природных богатств: воды, воздуха, полезных ископаемых, растительного и животного мира. Правила нравственного поведения в природе. Международная Красная книга (отдельные примеры).

Правила безопасной жизнедеятельности

Здоровый образ жизни: профилактика вредных привычек.

Безопасность в городе (планирование маршрутов с учётом транспортной инфраструктуры города; правила безопасного поведения в общественных местах, зонах отдыха, учреждениях культуры). Правила безопасного поведения велосипедиста с учётом дорожных знаков и разметки, сигналов и

средств защиты велосипедиста, правила использования самоката и других средств индивидуальной мобильности.

Безопасность в информационно-коммуникационной сети Интернет (поиск достоверной информации, опознавание государственных образовательных ресурсов и детских развлекательных порталов) в условиях контролируемого доступа в информационно-коммуникационную сеть Интернет.

Изучение окружающего мира в 4 классе способствует освоению ряда универсальных учебных действий: познавательных универсальных учебных действий, коммуникативных универсальных учебных действий, регулятивных универсальных учебных действий, совместной деятельности.

Базовые логические и исследовательские действия как часть познавательных универсальных учебных действий способствуют формированию умений:

- устанавливать последовательность этапов возрастного развития человека;
- конструировать в учебных и игровых ситуациях правила безопасного поведения в среде обитания;
- моделировать схемы природных объектов (строение почвы; движение реки, форма поверхности);
- соотносить объекты природы с принадлежностью к определённой природной зоне;
- классифицировать природные объекты по принадлежности к природной зоне;
- определять разрыв между реальным и желательным состоянием объекта (ситуации) на основе предложенных учителем вопросов.

Работа с информацией как часть познавательных универсальных учебных действий способствует формированию умений:

- использовать умения работать с информацией, представленной в разных формах; оценивать объективность информации, учитывать правила безопасного использования электронных образовательных и информационных ресурсов;
- использовать для уточнения и расширения своих знаний об окружающем мире словари, справочники, энциклопедии, в том числе и информационно-коммуникационную сеть Интернет (в условиях контролируемого выхода);
- делать сообщения (доклады) на предложенную тему на основе дополнительной информации, подготавливать презентацию, включая в неё иллюстрации, таблицы, диаграммы.

Коммуникативные универсальные учебные действия способствуют формированию умений:

- ориентироваться в понятиях: организм, возраст, система органов; культура, долг, соотечественник, берестяная грамота, первопечатник, иконопись, объект Всемирного природного и культурного наследия;
- характеризовать человека как живой организм: раскрывать функции различных систем органов; объяснять особую роль нервной системы в деятельности организма;
- создавать текст-рассуждение: объяснять вред для здоровья и самочувствия организма вредных привычек;
- описывать ситуации проявления нравственных качеств – отзывчивости, доброты, справедливости и др.;
- составлять краткие суждения о связях и зависимостях в природе (на основе сезонных изменений, особенностей жизни природных зон, пищевых цепей);
- составлять небольшие тексты «Права и обязанности гражданина РФ»;
- создавать небольшие тексты о знаменательных страницах истории нашей страны (в рамках изученного).

Регулятивные универсальные учебные действия способствуют формированию умений:

- самостоятельно планировать алгоритм решения учебной задачи; предвидеть трудности и возможные ошибки;
- контролировать процесс и результат выполнения задания, корректировать учебные действия при необходимости;
- адекватно принимать оценку своей работы; планировать работу над ошибками;
- находить ошибки в своей и чужих работах, устанавливать их причины.

Совместная деятельность способствует формированию умений:

- выполнять правила совместной деятельности при выполнении разных ролей – руководитель, подчинённый, напарник, члена большого коллектива;
- ответственно относиться к своим обязанностям в процессе совместной деятельности, объективно оценивать свой вклад в общее дело;
- анализировать ситуации, возникающие в процессе совместных игр, труда, использования инструментов, которые могут стать опасными для здоровья и жизни других людей.

ПЛАНИРУЕМЫЕ ОБРАЗОВАТЕЛЬНЫЕ РЕЗУЛЬТАТЫ

Изучение предмета «Окружающий мир» на уровне начального общего образования направлено на достижение обучающимися личностных, метапредметных и предметных результатов освоения учебного предмета.

ЛИЧНОСТНЫЕ РЕЗУЛЬТАТЫ

Личностные результаты изучения предмета «Окружающий мир» характеризуют готовность обучающихся руководствоваться традиционными российскими социокультурными и духовно-нравственными ценностями, принятыми в обществе правилами и нормами поведения и должны отражать приобретение первоначального опыта деятельности обучающихся, в части:

Гражданско-патриотического воспитания:

- становление ценностного отношения к своей Родине – России; понимание особой роли многонациональной России в современном мире;
- осознание своей этнокультурной и российской гражданской идентичности, принадлежности к российскому народу, к своей национальной общности;
- сопричастность к прошлому, настоящему и будущему своей страны и родного края;
- проявление интереса к истории и многонациональной культуре своей страны, уважения к своему и другим народам;
- первоначальные представления о человеке как члене общества, осознание прав и ответственности человека как члена общества.

Духовно-нравственного воспитания:

- проявление культуры общения, уважительного отношения к людям, их взглядам, признанию их индивидуальности;
- принятие существующих в обществе нравственно-этических норм поведения и правил межличностных отношений, которые строятся на проявлении гуманизма, сопереживания, уважения и доброжелательности;
- применение правил совместной деятельности, проявление способности договариваться, неприятие любых форм поведения, направленных на причинение физического и морального вреда другим людям.

Эстетического воспитания:

- понимание особой роли России в развитии общемировой художественной культуры, проявление уважительного отношения,

восприимчивости и интереса к разным видам искусства, традициям и творчеству своего и других народов;

- использование полученных знаний в продуктивной и преобразующей деятельности, в разных видах художественной деятельности.

Физического воспитания, формирования культуры здоровья и эмоционального благополучия:

- соблюдение правил организации здорового и безопасного (для себя и других людей) образа жизни; выполнение правил безопасного поведения в окружающей среде (в том числе информационной);
- приобретение опыта эмоционального отношения к среде обитания, бережное отношение к физическому и психическому здоровью.

Трудового воспитания:

- осознание ценности трудовой деятельности в жизни человека и общества, ответственное потребление и бережное отношение к результатам труда, навыки участия в различных видах трудовой деятельности, интерес к различным профессиям.

Экологического воспитания:

- осознание роли человека в природе и обществе, принятие экологических норм поведения, бережного отношения к природе, неприятие действий, приносящих ей вред.

Ценности научного познания:

- осознание ценности познания для развития человека, необходимости самообразования и саморазвития;
- проявление познавательного интереса, активности, инициативности, любознательности и самостоятельности в расширении своих знаний, в том числе с использованием различных информационных средств.

МЕТАПРЕДМЕТНЫЕ РЕЗУЛЬТАТЫ

Познавательные универсальные учебные действия:

1) Базовые логические действия:

- понимать целостность окружающего мира (взаимосвязь природной и социальной среды обитания), проявлять способность ориентироваться в изменяющейся действительности;
- на основе наблюдений доступных объектов окружающего мира устанавливать связи и зависимости между объектами (часть – целое; причина – следствие; изменения во времени и в пространстве);
- сравнивать объекты окружающего мира, устанавливать основания для сравнения, устанавливать аналогии;
- объединять части объекта (объекты) по определённому признаку;

- определять существенный признак для классификации, классифицировать предложенные объекты;
- находить закономерности и противоречия в рассматриваемых фактах, данных и наблюдениях на основе предложенного алгоритма;
- выявлять недостаток информации для решения учебной (практической) задачи на основе предложенного алгоритма.

2) *Базовые исследовательские действия:*

- проводить (по предложенному и самостоятельно составленному плану или выдвинутому предположению) наблюдения, несложные опыты;
- проявлять интерес к экспериментам, проводимым под руководством учителя;
- определять разницу между реальным и желательным состоянием объекта (ситуации) на основе предложенных вопросов;
- формулировать с помощью учителя цель предстоящей работы, прогнозировать возможное развитие процессов, событий и последствия в аналогичных или сходных ситуациях;
- моделировать ситуации на основе изученного материала о связях в природе (живая и неживая природа, цепи питания; природные зоны), а также в социуме (лента времени; поведение и его последствия; коллективный труд и его результаты и др.);
- проводить по предложенному плану опыт, несложное исследование по установлению особенностей объекта изучения и связей между объектами (часть – целое, причина – следствие);
- формулировать выводы и подкреплять их доказательствами на основе результатов проведённого наблюдения (опыта, измерения, исследования).

3) *Работа с информацией:*

- использовать различные источники для поиска информации, выбирать источник получения информации с учётом учебной задачи;
- находить в предложенном источнике информацию, представленную в явном виде, согласно заданному алгоритму;
- распознавать достоверную и недостоверную информацию самостоятельно или на основе предложенного учителем способа её проверки;
- находить и использовать для решения учебных задач текстовую, графическую, аудиовизуальную информацию;
- читать и интерпретировать графически представленную информацию (схему, таблицу, иллюстрацию);

- соблюдать правила информационной безопасности в условиях контролируемого доступа в информационно-телекоммуникационную сеть Интернет (с помощью учителя);
- анализировать и создавать текстовую, видео, графическую, звуковую информацию в соответствии с учебной задачей;
- фиксировать полученные результаты в текстовой форме (отчёт, выступление, высказывание) и графическом виде (рисунок, схема, диаграмма).

Коммуникативные универсальные учебные действия:

- в процессе диалогов задавать вопросы, высказывать суждения, оценивать выступления участников;
- признавать возможность существования разных точек зрения; корректно и аргументированно высказывать своё мнение; приводить доказательства своей правоты;
- соблюдать правила ведения диалога и дискуссии; проявлять уважительное отношение к собеседнику;
- использовать смысловое чтение для определения темы, главной мысли текста о природе, социальной жизни, взаимоотношениях и поступках людей;
- создавать устные и письменные тексты (описание, рассуждение, повествование);
- конструировать обобщения и выводы на основе полученных результатов наблюдений и опытной работы, подкреплять их доказательствами;
- находить ошибки и восстанавливать деформированный текст об изученных объектах и явлениях природы, событиях социальной жизни;
- готовить небольшие публичные выступления с возможной презентацией (текст, рисунки, фото, плакаты и др.) к тексту выступления.

Регулятивные универсальные учебные действия:

1) Самоорганизация:

- планировать самостоятельно или с небольшой помощью учителя действия по решению учебной задачи;
- выстраивать последовательность выбранных действий и операций.

2) Самоконтроль и самооценка:

- осуществлять контроль процесса и результата своей деятельности;
- находить ошибки в своей работе и устанавливать их причины;

- корректировать свои действия при необходимости (с небольшой помощью учителя);
- предвидеть возможность возникновения трудностей и ошибок, предусматривать способы их предупреждения, в том числе в житейских ситуациях, опасных для здоровья и жизни.
- объективно оценивать результаты своей деятельности, соотносить свою оценку с оценкой учителя;
- оценивать целесообразность выбранных способов действия, при необходимости корректировать их.

Совместная деятельность:

- понимать значение коллективной деятельности для успешного решения учебной (практической) задачи; активно участвовать в формулировании краткосрочных и долгосрочных целей совместной деятельности (на основе изученного материала по окружающему миру);
- коллективно строить действия по достижению общей цели: распределять роли, договариваться, обсуждать процесс и результат совместной работы;
- проявлять готовность руководить, выполнять поручения, подчиняться;
- выполнять правила совместной деятельности: справедливо распределять и оценивать работу каждого участника; считаться с наличием разных мнений; не допускать конфликтов, при их возникновении мирно разрешать без участия взрослого;
- ответственно выполнять свою часть работы.

ПРЕДМЕТНЫЕ РЕЗУЛЬТАТЫ

1 КЛАСС

К концу обучения в **1 классе** обучающийся научится:

- называть себя и членов своей семьи по фамилии, имени, отчеству, профессии членов своей семьи, домашний адрес и адрес своей школы; проявлять уважение к семейным ценностям и традициям, соблюдать правила нравственного поведения в социуме и на природе;
- воспроизводить название своего населённого пункта, региона, страны;
- приводить примеры культурных объектов родного края, школьных традиций и праздников, традиций и ценностей своей семьи, профессий;

- различать объекты живой и неживой природы, объекты, созданные человеком, и природные материалы, части растений (корень, стебель, лист, цветок, плод, семя), группы животных (насекомые, рыбы, птицы, звери);
- описывать на основе опорных слов наиболее распространённые в родном крае дикорастущие и культурные растения, диких и домашних животных; сезонные явления в разные времена года; деревья, кустарники, травы; основные группы животных (насекомые, рыбы, птицы, звери); выделять их наиболее существенные признаки;
- применять правила ухода за комнатными растениями и домашними животными;
- проводить, соблюдая правила безопасного труда, несложные групповые и индивидуальные наблюдения (в том числе за сезонными изменениями в природе своей местности), измерения (в том числе вести счёт времени, измерять температуру воздуха) и опыты под руководством учителя;
- использовать для ответов на вопросы небольшие тексты о природе и обществе;
- оценивать ситуации, раскрывающие положительное и негативное отношение к природе; правила поведения в быту, в общественных местах;
- соблюдать правила безопасности на учебном месте школьника; во время наблюдений и опытов; безопасно пользоваться бытовыми электроприборами;
- соблюдать правила использования электронных средств, оснащённых экраном;
- соблюдать правила здорового питания и личной гигиены;
- соблюдать правила безопасного поведения пешехода;
- соблюдать правила безопасного поведения в природе;
- с помощью взрослых (учителя, родители) пользоваться электронным дневником и электронными ресурсами школы.

2 КЛАСС

К концу обучения во **2 классе** обучающийся научится:

- находить Россию на карте мира, на карте России - Москву, свой регион и его главный город;
- узнавать государственную символику Российской Федерации (гимн, герб, флаг) и своего региона;
- проявлять уважение к семейным ценностям и традициям, традициям своего народа и других народов, государственным символам России;

соблюдать правила нравственного поведения в социуме и на природе;

- распознавать изученные объекты окружающего мира по их описанию, рисункам и фотографиям, различать их в окружающем мире;
- приводить примеры изученных традиций, обычаев и праздников народов родного края; важных событий прошлого и настоящего родного края; трудовой деятельности и профессий жителей родного края;
- проводить, соблюдая правила безопасного труда, несложные наблюдения и опыты с природными объектами, измерения;
- приводить примеры изученных взаимосвязей в природе, примеры, иллюстрирующие значение природы в жизни человека;
- описывать на основе предложенного плана или опорных слов изученные культурные объекты (достопримечательности родного края, музейные экспонаты);
- описывать на основе предложенного плана или опорных слов изученные природные объекты и явления, в том числе звёзды, созвездия, планеты;
- группировать изученные объекты живой и неживой природы по предложенным признакам;
- сравнивать объекты живой и неживой природы на основе внешних признаков;
- ориентироваться на местности по местным природным признакам, Солнцу, компасу;
- создавать по заданному плану развёрнутые высказывания о природе и обществе;
- использовать для ответов на вопросы небольшие тексты о природе и обществе;
- соблюдать правила нравственного поведения в социуме и в природе, оценивать примеры положительного и негативного отношения к объектам природы, проявления внимания, помощи людям, нуждающимся в ней;
- соблюдать правила безопасного поведения в школе, правила безопасного поведения пассажира наземного транспорта и метро;
- соблюдать режим дня и питания;
- безопасно использовать мессенджеры в условиях контролируемого доступа в информационно-телекоммуникационную сеть Интернет;

- безопасно осуществлять коммуникацию в школьных сообществах с помощью учителя (при необходимости).

3 КЛАСС

К концу обучения в **3 классе** обучающийся научится:

- различать государственную символику Российской Федерации (гимн, герб, флаг); проявлять уважение к государственным символам России и своего региона;
- проявлять уважение к семейным ценностям и традициям, традициям своего народа и других народов; соблюдать правила нравственного поведения в социуме;
- приводить примеры памятников природы, культурных объектов и достопримечательностей родного края; столицы России, городов РФ с богатой историей и культурой; российских центров декоративно-прикладного искусства; проявлять интерес и уважение к истории и культуре народов России;
- показывать на карте мира материка, изученные страны мира;
- различать расходы и доходы семейного бюджета;
- распознавать изученные объекты природы по их описанию, рисункам и фотографиям, различать их в окружающем мире;
- проводить по предложенному плану или инструкции небольшие опыты с природными объектами с использованием простейшего лабораторного оборудования и измерительных приборов; соблюдать безопасность проведения опытов;
- группировать изученные объекты живой и неживой природы, проводить простейшую классификацию;
- сравнивать по заданному количеству признаков объекты живой и неживой природы;
- описывать на основе предложенного плана изученные объекты и явления природы, выделяя их существенные признаки и характерные свойства;
- использовать различные источники информации о природе и обществе для поиска и извлечения информации, ответов на вопросы;
- использовать знания о взаимосвязях в природе, связи человека и природы для объяснения простейших явлений и процессов в природе, организме человека;
- фиксировать результаты наблюдений, опытной работы, в процессе коллективной деятельности обобщать полученные результаты и делать выводы;

- создавать по заданному плану собственные развёрнутые высказывания о природе, человеке и обществе, сопровождая выступление иллюстрациями (презентацией);
- соблюдать правила безопасного поведения пассажира железнодорожного, водного и авиатранспорта;
- соблюдать основы здорового образа жизни, в том числе требования к двигательной активности и принципы здорового питания;
- соблюдать основы профилактики заболеваний;
- соблюдать правила безопасного поведения во дворе жилого дома;
- соблюдать правила нравственного поведения на природе;
- безопасно использовать персональные данные в условиях контролируемого доступа в информационно-телекоммуникационную сеть Интернет;
- ориентироваться в возможных мошеннических действиях при общении в мессенджерах.

4 КЛАСС

К концу обучения в **4 классе** обучающийся научится:

- проявлять уважение к семейным ценностям и традициям, традициям своего народа и других народов, государственным символам России;
- соблюдать правила нравственного поведения в социуме;
- показывать на физической карте изученные крупные географические объекты России (горы, равнины, реки, озёра, моря, омывающие территорию России);
- показывать на исторической карте места изученных исторических событий;
- находить место изученных событий на «ленте времени»;
- знать основные права и обязанности гражданина Российской Федерации;
- соотносить изученные исторические события и исторических деятелей с веками и периодами истории России;
- рассказывать о государственных праздниках России, наиболее важных событиях истории России, наиболее известных российских исторических деятелях разных периодов, достопримечательностях столицы России и родного края;
- описывать на основе предложенного плана изученные объекты, выделяя их существенные признаки, в том числе государственную символику России и своего региона;
- проводить по предложенному/самостоятельно составленному плану или выдвинутому предположению несложные наблюдения, опыты с

объектами природы с использованием простейшего лабораторного оборудования и измерительных приборов, следуя правилам безопасного труда;

- распознавать изученные объекты и явления живой и неживой природы по их описанию, рисункам и фотографиям, различать их в окружающем мире;
- группировать изученные объекты живой и неживой природы, самостоятельно выбирая признак для группировки; проводить простейшие классификации;
- сравнивать объекты живой и неживой природы на основе их внешних признаков и известных характерных свойств;
- использовать знания о взаимосвязях в природе для объяснения простейших явлений и процессов в природе (в том числе смены дня и ночи, смены времён года, сезонных изменений в природе своей местности, причины смены природных зон);
- называть наиболее значимые природные объекты Всемирного наследия в России и за рубежом (в пределах изученного);
- называть экологические проблемы и определять пути их решения;
- создавать по заданному плану собственные развёрнутые высказывания о природе и обществе;
- использовать различные источники информации для поиска и извлечения информации, ответов на вопросы;
- соблюдать правила нравственного поведения на природе;
- осознавать возможные последствия вредных привычек для здоровья и жизни человека;
- соблюдать правила безопасного поведения при использовании объектов транспортной инфраструктуры населённого пункта, в театрах, кинотеатрах, торговых центрах, парках и зонах отдыха, учреждениях культуры (музеях, библиотеках и т.д.);
- соблюдать правила безопасного поведения при езде на велосипеде, самокате;
- осуществлять безопасный поиск образовательных ресурсов и верифицированной информации в информационно-телекоммуникационной сети Интернет;
- соблюдать правила безопасного для здоровья использования электронных образовательных и информационных ресурсов.

ТЕМАТИЧЕСКОЕ ПЛАНИРОВАНИЕ 1 КЛАСС

№ п/п	Наименование разделов и тем программы	Количество часов			Электронные (цифровые) образовательные ресурсы
		Всего	Контроль ные работы	Практич еские работы	
Раздел 1. Человек и общество					
1.1	Школа. Школьные традиции и праздники. Адрес школы. Классный, школьный коллектив. Друзья, взаимоотношения между ними, ценность дружбы, согласия, взаимной помощи	2			Образовательная платформа РЭШ https://resh.edu.ru/subject/43/1/ Образовательный портал Учи.ру https://uchi.ru/teachers/migration
1.2	Совместная деятельность с одноклассниками. Рабочее место школьника: удобное размещение учебных материалов и учебного оборудования. Правила безопасной работы на учебном месте. Режим труда и отдыха	1			Образовательная платформа РЭШ https://resh.edu.ru/subject/43/1/ Образовательный портал Учи.ру https://uchi.ru/teachers/migration
1.3	Семья. Моя семья в прошлом и настоящем. Имена и фамилии членов семьи, их профессии	1	1		Образовательная платформа РЭШ https://resh.ed Образовательный портал Учи.ру https://uchi.ru/teachers/migrationu.ru/subject/43/1/
1.4	Взаимоотношения и взаимопомощь в семье. Совместный труд и отдых. Домашний адрес	1			Образовательная платформа РЭШ https://resh.edu.ru/subject/43/1/

1.5	Россия – наша Родина. Символы России (герб, флаг, гимн)	2			Образовательная платформа РЭШ https://resh.edu.ru/subject/43/1/ Образовательный портал Учи.ру https://uchi.ru/teachers/migration
1.6	Москва – столица России	1			Образовательная платформа РЭШ https://resh.edu.ru/subject/43/1/ Образовательный портал Учи.ру https://uchi.ru/teachers/migration

1.7	Народы России	1			Образовательная платформа РЭШ https://resh.edu.ru/subject/43/1/
1.8	Первоначальные сведения о родном крае. Название своего населённого пункта (города, села), региона. Культурные объекты родного края	4			Образовательная платформа РЭШ https://resh.edu.ru/subject/43/1/
1.9	Ценность и красота рукотворного мира	2			Образовательный портал Учи.ру https://uchi.ru/teachers/migration
1.10	Правила поведения в социуме	1			
Итого по разделу		16			

Раздел 2. Человек и природа

2.1	Природа – среда обитания человека	2			Образовательная платформа РЭШ https://resh.edu.ru/subject/43/1/
2.2	Природа и предметы, созданные человеком. Природные материалы. Бережное отношение к предметам, вещам, уход за ними	1	1		Образовательная платформа РЭШ https://resh.edu.ru/subject/43/1/ Образовательный портал Учи.ру https://uchi.ru/teachers/migration
2.3	Неживая и живая природа	2	1		Образовательная платформа РЭШ https://resh.edu.ru/subject/43/1/

2.4	Наблюдения за погодой родного края. Погода и термометр	2			Образовательная платформа РЭШ https://resh.edu.ru/subject/43/1/ Образовательный портал Учи.ру https://uchi.ru/teachers/migration
2.5	Определение температуры воздуха, воды по термометру	1		1	Образовательная платформа РЭШ https://resh.edu.ru/subject/43/1/
2.6	Сезонные изменения в природе	3			Образовательная платформа РЭШ https://resh.edu.ru/subject/43/1/
2.7	Взаимосвязи между человеком и природой	1			Образовательная платформа РЭШ https://resh.edu.ru/subject/43/1/ Образовательный портал Учи.ру https://uchi.ru/teachers/migration

2.8	Правила нравственного и безопасного поведения в природе	1			Образовательная платформа РЭШ https://resh.edu.ru/subject/43/1/
2.9	Растительный мир. Растения ближайшего окружения: узнавание, называние, краткое описание	1	1		Образовательный портал Учи.ру https://uchi.ru/teachers/migration
2.10	Лиственные и хвойные растения	2			Образовательная платформа РЭШ https://resh.edu.ru/subject/43/1/
2.11	Дикорастущие и культурные растения	1			Образовательная платформа РЭШ https://resh.edu.ru/subject/43/1/
2.12	Части растения. Название, краткая характеристика значения для жизни растения: корень, стебель, лист, цветок, плод, семя	2	1		Образовательная платформа РЭШ https://resh.edu.ru/subject/43/1/
2.13	Комнатные растения. Правила содержания и ухода	3		1	Образовательная платформа РЭШ https://resh.edu.ru/subject/43/1/
2.14	Мир животных. Разные группы животных (звери, насекомые, птицы, рыбы и другие)	13	2		Образовательная платформа РЭШ https://resh.edu.ru/subject/43/1/

2.15	Домашние и дикие животные (различия в условиях жизни). Забота о домашних питомцах	2			Образовательный портал Учи.ру https://uchi.ru/teachers/migration
Итого по разделу		37			
Раздел 3. Правила безопасной жизни					
3.1	Понимание необходимости соблюдения режима дня, правил здорового питания и личной гигиены	3			Образовательная платформа РЭШ https://uchi.ru/teachers/migration/resh.edu.ru/subject/43/1/
3.2	Правила безопасности в быту: пользование бытовыми электроприборами, газовыми плитами	1			Образовательная платформа РЭШ https://resh.edu.ru/subject/43/1/ Образовательный портал Учи.ру https://uchi.ru/teachers/migration
3.3	Дорога от дома до школы. Правила безопасного поведения пешехода (дорожные знаки, дорожная разметка, дорожные сигналы)	2			
3.4	Безопасность в информационно-телекоммуникационной сети «Интернет»: электронный дневник и электронные ресурсы школы	1			Образовательный портал Учи.ру https://uchi.ru/teachers/migration
Итого по разделу		7			
Резервное время		6			
ОБЩЕЕ КОЛИЧЕСТВО ЧАСОВ ПО ПРОГРАММЕ		66	7	2	

2 КЛАСС

№ п/п	Наименование разделов и тем программы	Количество часов			Электронные (цифровые) образовательные ресурсы
		Всего	Контрольные работы	Практические работы	
Раздел 1. Человек и общество					
1.1	Наша родина - Россия	12			Библиотека ЦОК https://m.edsoo.ru/7f4116e4
1.2	Семья. Семейные ценности и традиции	2			Библиотека ЦОК https://m.edsoo.ru/7f4116e4
1.3	Правила культурного поведения в общественных местах	2			Библиотека ЦОК https://m.edsoo.ru/7f4116e4
Итого по разделу		16			
Раздел 2. Человек и природа					
2.1	Методы познания природы. Земля и другие планеты, звезды и созвездия.	7			Образовательный портал Учи.ру https://uchi.ru/teachers/migration
2.2	Многообразие растений	8			Образовательный портал Учи.ру https://uchi.ru/teachers/migration
2.3	Многообразие животных	11			Образовательный портал Учи.ру https://uchi.ru/teachers/migration
2.4	Красная книга России. Заповедники и природные парки	8			Образовательный портал Учи.ру https://uchi.ru/teachers/migration
Итого по разделу		34			
Раздел 3. Правила безопасной жизнедеятельности					
3.1	Здоровый образ жизни школьника	4			Образовательный портал Учи.ру

					https://uchi.ru/teachers/migration
3.2	Безопасность в школе и общественном транспорте, безопасность в сети Интернет	8			Образовательный портал Учи.ру https://uchi.ru/teachers/migration
Итого по разделу		12			
Резервное время		6	3		
ОБЩЕЕ КОЛИЧЕСТВО ЧАСОВ ПО ПРОГРАММЕ		68	3	0	

3 КЛАСС

№ п/п	Наименование разделов и тем программы	Количество часов			Электронные (цифровые) образовательные ресурсы
		Всего	Контрольные работы	Практические работы	
Раздел 1. Человек и общество					
1.1	Наша родина - Российская Федерация	14			Библиотека ЦОК https://m.edsoo.ru/7f4116e4
1.2	Семья - коллектив близких. Родных людей.	2			Библиотека ЦОК https://m.edsoo.ru/7f4116e4
1.3	Страны и народы мира.	4			Библиотека ЦОК https://m.edsoo.ru/7f4116e4
Итого по разделу		20			
Раздел 2. Человек и природа					
2.1	Методы изучения природы. Разнообразие веществ в окружающем мире.	11			Библиотека ЦОК https://m.edsoo.ru/7f4116e4
2.2	Бактерии, грибы и их разнообразие	2			Библиотека ЦОК https://m.edsoo.ru/7f4116e4
2.3	Разнообразие растений	7			Библиотека ЦОК https://m.edsoo.ru/7f4116e4
2.4	Разнообразие животных	7			Библиотека ЦОК https://m.edsoo.ru/7f4116e4
2.5	Природные сообщества	3			Библиотека ЦОК https://m.edsoo.ru/7f4116e4
2.6	Человек - часть природы	5			Библиотека ЦОК

					https://m.edsoo.ru/7f4116e4
Итого по разделу		35			
Раздел 3. Правила безопасной жизнедеятельности					
3.1	Здоровый образ жизни	2			Библиотека ЦОК https://m.edsoo.ru/7f4116e4
3.2	Правила безопасного поведения пассажира. Безопасность в сети Интернет	5			Библиотека ЦОК https://m.edsoo.ru/7f4116e4
Итого по разделу		7			
Резервное время		6	4		
ОБЩЕЕ КОЛИЧЕСТВО ЧАСОВ ПО ПРОГРАММЕ		68	4	0	

4 КЛАСС

№ п/п	Наименование разделов и тем программы	Количество часов			Электронные (цифровые) образовательные ресурсы
		Всего	Контрольные работы	Практические работы	
Раздел 1. Человек и общество					
1.1	Наша родина - Российская Федерация	10			Библиотека ЦОК https://m.edsoo.ru/7f412850
1.2	История Отечества. «Лента времени» и историческая карта	17			Библиотека ЦОК https://m.edsoo.ru/7f412850
1.3	Человек - творец культурных ценностей. Всемирное культурное наследие	6			Библиотека ЦОК https://m.edsoo.ru/7f412850
Итого по разделу		33			
Раздел 2. Человек и природа					
2.1	Методы познания окружающей природы. Солнечная система	5			Библиотека ЦОК https://m.edsoo.ru/7f412850
2.2	Формы земной поверхности. Водоемы и их разнообразие	9			Библиотека ЦОК https://m.edsoo.ru/7f412850
2.3	Природные зоны России: общее представление, основные природные зоны	5			Библиотека ЦОК https://m.edsoo.ru/7f412850
2.4	Природные и культурные объекты Всемирного наследия. Экологические проблемы	5			Библиотека ЦОК https://m.edsoo.ru/7f412850
Итого по разделу		24			

Раздел 3. Правила безопасной жизнедеятельности				
3.1	Здоровый образ жизни: профилактика вредных привычек	1		Библиотека ЦОК https://m.edsoo.ru/7f412850
3.2	Безопасность в городе. Безопасность в сети Интернет	4		Библиотека ЦОК https://m.edsoo.ru/7f412850
Итого по разделу		5		
Резервное время		6	4	
ОБЩЕЕ КОЛИЧЕСТВО ЧАСОВ ПО ПРОГРАММЕ		68	4	0

**ВАРИАНТ 1. ПОУРОЧНОЕ ПЛАНИРОВАНИЕ ДЛЯ ПЕДАГОГОВ, ИСПОЛЬЗУЮЩИХ УЧЕБНИК
ОКРУЖАЮЩИЙ МИР, 1-4 КЛАСС, В 2 ЧАСТЯХ, ПЛЕШАКОВ А.А.**

1 КЛАСС

№ п/п	Тема урока	Количество часов			Электронные цифровые образовательные ресурсы
		Всего	Контрольные работы	Практические работы	
1	Мы – школьники. Как мы будем находить ответы на свои вопросы. О чем мы узнаем. Знакомство со школьными помещениями	1			Образовательный портал Учи.ру https://uchi.ru/teachers/migration
2	Наша страна – Россия, Российская Федерация. Что такое Родина?	1			Образовательный портал Учи.ру https://uchi.ru/teachers/migration
3	Народы России. Народов дружная семья	1			Образовательный портал Учи.ру https://uchi.ru/teachers/migration
4	Столица России – Москва. Достопримечательности Москвы	1			Образовательный портал Учи.ру https://uchi.ru/teachers/migration
5	Наша Родина: от края и до края. Символы России	1			Образовательный портал Учи.ру https://uchi.ru/teachers/migration
6	Путешествие по родному краю	1			Образовательный портал Учи.ру https://uchi.ru/teachers/migration

7	Отражение в предметах декоративного искусства природных условий жизни и традиций народов РФ	1			Образовательный портал Учи.ру https://uchi.ru/teachers/migration
8	Что такое окружающий мир? Что природа даёт человеку?	1			Образовательный портал Учи.ру https://uchi.ru/teachers/migration
9	Объекты живой природы. Сравнение объектов	1		1	Образовательный портал Учи.ру

	неживой и живой природы: выделение различий Практическая работа по теме : "Что и кто?"				https://uchi.ru/teachers/migration
10	Дикорастущие и культурные растения вокруг нас. Сходство и различия дикорастущих и культурных растений	1			Образовательный портал Учи.ру https://uchi.ru/teachers/migration
11	Явления и объекты неживой природы	1			Образовательный портал Учи.ру https://uchi.ru/teachers/migration
12	Природа и человек. Природные материалы и изделия из них. Наше творчество	1			Образовательный портал Учи.ру https://uchi.ru/teachers/migration
13	Что мы знаем о растениях? Что общего у разных растений?	1			Образовательный портал Учи.ру https://uchi.ru/teachers/migration
14	Части растения. Название, краткая характеристика значения для жизни растения	1			Образовательный портал Учи.ру https://uchi.ru/teachers/migration
15	Комнатные растения. Растения в твоём доме: краткое описание	1			Образовательный портал Учи.ру https://uchi.ru/teachers/migration

16	Как мы ухаживаем за растениями (практическая работа)	1			Образовательный портал Учи.ру https://uchi.ru/teachers/migration
17	Разнообразие растений: узнавание, называние, краткое описание	1			Образовательный портал Учи.ру https://uchi.ru/teachers/migration
18	Особенности лиственных растений: узнавание, краткое описание. Лиственные растения нашего края	1			Образовательный портал Учи.ру https://uchi.ru/teachers/migration
19	Особенности хвойных растений: узнавание, краткое описание. Хвойные растения нашего края. Проверочная работа "Разнообразие растений"	1		1	Образовательный портал Учи.ру https://uchi.ru/teachers/migration
20	Мир животных: насекомые (узнавание, называние). Главная особенность этой группы животных	1			Образовательный портал Учи.ру https://uchi.ru/teachers/migration
21	Насекомые: сравнение, краткое описание внешнего вида	1			Образовательный портал Учи.ру https://uchi.ru/teachers/migration
22	Какие звери живут в морях и океанах? Морские звери: узнавание, называние, краткое описание	1			Образовательный портал Учи.ру https://uchi.ru/teachers/migration
23	Мир животных: рыбы пресных и солёных водоёмов (сравнение, краткое описание)	1			Образовательный портал Учи.ру https://uchi.ru/teachers/migration
24	Мир животных: птицы (узнавание, называние). Главная особенность этой группы животных	1			Образовательный портал Учи.ру https://uchi.ru/teachers/migration

25	Где обитают птицы, чем они питаются. Птицы: сравнение места обитания, способа питания	1			Образовательный портал Учи.ру https://uchi.ru/teachers/migration
26	Мир животных: звери (узнавание, называние, сравнение, краткое описание)	1			Образовательный портал Учи.ру https://uchi.ru/teachers/migration
27	Мир животных: чем похожи все звери: главная особенность этой группы животных. Забота зверей о своих детёнышах	1			Образовательный портал Учи.ру https://uchi.ru/teachers/migration
28	Знакомься: электронные ресурсы школы	1			Образовательный портал Учи.ру https://uchi.ru/teachers/migration
29	Ты – пешеход!	1			Образовательный портал Учи.ру https://uchi.ru/teachers/migration
30	Знаки дорожного движения	1			Образовательный портал Учи.ру https://uchi.ru/teachers/migration
31	Родной край – малая Родина. Первоначальные сведения о родном крае: название. Моя малая родина Проверочная работа по теме "Моя малая	1		1	Образовательный портал Учи.ру https://uchi.ru/teachers/migration

	Родина"				
32	Культурные объекты родного края	1			Образовательный портал Учи.ру https://uchi.ru/teachers/migration
33	Домашние и дикие животные. Различия в условиях жизни	1			Образовательный портал Учи.ру https://uchi.ru/teachers/migration

34	Резервный урок. Повторение изученного по разделу "Человек и общество"	1			Образовательный портал Учи.ру https://uchi.ru/teachers/migration
35	Семья – коллектив. Права и обязанности членов семьи Проверочная работа по теме "Моя семья"	1		1	Образовательный портал Учи.ру https://uchi.ru/teachers/migration
36	Значение природы в жизни людей	1			Образовательный портал Учи.ру https://uchi.ru/teachers/migration
37	Бытовые электрические и газовые приборы: правила безопасного использования. Поведение в экстремальных ситуациях. Номера телефонов экстренных служб. Контрольная работа за 2 триместр.	1	1		Образовательный портал Учи.ру https://uchi.ru/teachers/migration
38	Наблюдение за погодой. Анализ результатов наблюдений	1			Образовательный портал Учи.ру https://uchi.ru/teachers/migration
39	Что такое термометр. Измерение температуры воздуха и воды как способы определения состояния погоды	1			Образовательный портал Учи.ру https://uchi.ru/teachers/migration
40	Практические занятия: измерение температуры воздуха и воды в разных условиях (в комнате, на улице)	1			Образовательный портал Учи.ру https://uchi.ru/teachers/migration
41	Резервный урок. Откуда в снежках грязь?	1			Образовательный портал Учи.ру https://uchi.ru/teachers/migration
42	Как живут растения?	1			Образовательный портал

					Учи.ру
--	--	--	--	--	--------

					https://uchi.ru/teachers/migration
43	Многообразие мира животных. Какие животные живут в нашем регионе?	1			Образовательный портал Учи.ру https://uchi.ru/teachers/migration
44	Времена года: наблюдения за особенностью погоды, жизнью растительного и животного мира осенью	1			Образовательный портал Учи.ру https://uchi.ru/teachers/migration
45	Резервный урок. Откуда берётся и куда девается мусор?	1			Образовательный портал Учи.ру https://uchi.ru/teachers/migration
46	Классный коллектив. Мои друзья – одноклассники. Правила совместной деятельности	1			Образовательный портал Учи.ру https://uchi.ru/teachers/migration
47	Учебный класс. Рабочее место школьника. Режим учебного труда, отдыха	1			Образовательный портал Учи.ру https://uchi.ru/teachers/migration
48	Времена года: наблюдения за особенностью погоды, жизнью растительного и животного мира зимой	1			Образовательный портал Учи.ру https://uchi.ru/teachers/migration
49	Мир животных. Где живут белые медведи?	1			Образовательный портал Учи.ру https://uchi.ru/teachers/migration
50	Мир животных. Где живут слоны?	1			Образовательный портал Учи.ру https://uchi.ru/teachers/migration
51	Мир животных. Перелётные и зимующие птицы. Где зимуют птицы? Проверочная работа "Мир животных"	1		1	Образовательный портал Учи.ру https://uchi.ru/teachers/migration

52	Декоративное творчество народов, которое воплотилось в одежде, предметах быта, игрушках	1			Образовательный портал Учи.ру https://uchi.ru/teachers/migration
53	Труд людей родного края	1			Образовательный портал Учи.ру

					https://uchi.ru/teachers/migration
54	Семейные поколения. Моя семья в прошлом и настоящем	1			Образовательный портал Учи.ру https://uchi.ru/teachers/migration
55	Резервный урок. Повторение изученного по разделу "Человек и природа"	1			Образовательный портал Учи.ру https://uchi.ru/teachers/migration
56	Мир животных. Почему мы любим кошек и собак? Проверочная работа по теме : "Почему мы любим кошек и собак?"	1		1	Образовательный портал Учи.ру https://uchi.ru/teachers/migration
57	Прогулки на природе. Правила поведения в природе	1			Образовательный портал Учи.ру https://uchi.ru/teachers/migration
58	Зачем нужна вежливость?	1			Образовательный портал Учи.ру https://uchi.ru/teachers/migration
59	Режим дня первоклассника. Правильное сочетание труда и отдыха в режиме первоклассника. Итоговая контрольная работа.	1	1		Образовательный портал Учи.ру https://uchi.ru/teachers/migration
60	Правила здорового питания. Состав пищи, обеспечивающий рост и развитие ребенка 6-7 лет. Правила поведения за столом	1			Образовательный портал Учи.ру https://uchi.ru/teachers/migration

61	Предметы личной гигиены. Закаливание организма солнцем, воздухом, водой. Условия и правила закаливания Проверочная работа по теме : "Почему нужно чистить зубы и мыть руки?"	1		1	Образовательный портал Учи.ру https://uchi.ru/teachers/migration
62	Времена года: наблюдения за особенностью погоды, жизнью растительного и животного мира весной	1			Образовательный портал Учи.ру https://uchi.ru/teachers/migration
63	Резервный урок. Зачем люди осваивают космос?	1			Образовательный портал Учи.ру https://uchi.ru/teachers/migration
64	Труд и быт людей в разные времена года Проверочная работа по теме : "Почему и зачем"	1		1	Образовательный портал Учи.ру
					https://uchi.ru/teachers/migration
65	Кто заботится о домашних животных Профессии людей, которые заботятся о животных. Мои домашние питомцы	1			Образовательный портал Учи.ру https://uchi.ru/teachers/migration
66	Резервный урок. Повторение изученного в 1 классе	1			Образовательный портал Учи.ру https://uchi.ru/teachers/migration
ОБЩЕЕ КОЛИЧЕСТВО ЧАСОВ ПО ПРОГРАММЕ		66	2	8	

2 КЛАСС

№ п/п	Тема урока	Количество часов			Электронные цифровые образовательные ресурсы
		Всего	Контрольные работы	Практические работы	
1	Наша Родина – Россия, Российская Федерация	1			Библиотека ЦОК https://m.edsoo.ru/7f4116e4
2	Народы России. Родная страна	1			Библиотека ЦОК https://m.edsoo.ru/7f4116e4
3	Родной край, его природные достопримечательности. Город и село	1			Библиотека ЦОК https://m.edsoo.ru/7f4116e4
4	Значимые события истории родного края. Исторические памятники, старинные постройки. Природа и предметы, созданные человеком	1			Библиотека ЦОК https://m.edsoo.ru/7f4116e4
5	Заповедники России (Остров Врангеля, Большой Арктический заповедник). Охрана природы	1			Библиотека ЦОК https://m.edsoo.ru/7f4116e4
6	Заповедники России	1			Библиотека ЦОК https://m.edsoo.ru/7f4116e4
7	Заповедники России. Охрана природы	1			Образовательная платформа Учи.ру https://uchi.ru/teachers/migration
8	Народы Поволжья и других территорий РФ: традиции, обычаи, праздники. Родной край, город (село)	1			Образовательная платформа Учи.ру https://uchi.ru/teachers/migration
9	Резервный урок. Тематическая	1	1		Образовательная платформа

	проверочная работа по разделу "Где мы живём?"				Учи.ру https://uchi.ru/teachers/migration
10	Связи в природе: зависимость изменений в живой природе от изменений в неживой природе. Неживая и живая природа. Явления природы	1			Образовательная платформа Учи.ру https://uchi.ru/teachers/migration
11	Годовой ход изменений в жизни животных. Жизнь животных осенью и зимой. Явления природы	1			Образовательная платформа Учи.ру https://uchi.ru/teachers/migration
12	Зачем человек трудится? Ценность труда и трудолюбия. Профессии. Все профессии важны	1			Образовательная платформа Учи.ру https://uchi.ru/teachers/migration
13	Зависимость жизни растений от состояния неживой природы. Жизнь растений осенью и зимой. Невидимые нити природы	1			Образовательная платформа Учи.ру https://uchi.ru/teachers/migration
14	Мир животных: птицы. Особенности внешнего вида, передвижения, питания: узнавание, называние, описание	1			Образовательная платформа Учи.ру https://uchi.ru/teachers/migration
15	Звёздное небо: звёзды и созвездия. Солнечная система: планеты (название, расположение от Солнца, краткая характеристика)	1			Образовательная платформа Учи.ру https://uchi.ru/teachers/migration
16	Как человек познаёт окружающую природу? Особенности разных методов познания окружающего мира	1			Образовательная платформа Учи.ру https://uchi.ru/teachers/migration

17	Земля - живая планета Солнечной системы	1			Образовательная платформа Учи.ру https://uchi.ru/teachers/migration
18	Почему на Земле есть жизнь? Условия жизни на Земле. Водные богатства Земли	1			Образовательная платформа Учи.ру https://uchi.ru/teachers/migration
19	Деревья, кустарники, травы родного края (узнавание, называние, краткое описание). Какие бывают растения	1			Образовательная платформа Учи.ру https://uchi.ru/teachers/migration
20	Деревья лиственные и хвойные. Сравнение лиственных и хвойных деревьев: общее и различия	1			Образовательная платформа Учи.ру https://uchi.ru/teachers/migration
21	Многообразие животных родного края и разных территорий России. Какие бывают животные	1			Образовательная платформа Учи.ру https://uchi.ru/teachers/migration
22	Мир животных: насекомые. Особенности внешнего вида, передвижения, питания: узнавание, называние, описание	1			Образовательная платформа Учи.ру https://uchi.ru/teachers/migration
23	Мир животных: рыбы. Особенности внешнего вида, условия жизни, передвижения, питания: узнавание, называние, описание	1			Образовательная платформа Учи.ру https://uchi.ru/teachers/migration
24	Зависимость жизни растений от состояния неживой природы. Жизнь растений весной	1			Образовательная платформа Учи.ру

	и летом. Невидимые нити. Впереди лето				https://uchi.ru/teachers/migration
25	Растения дикорастущие и культурные: общее и различия	1			Образовательная платформа Учи.ру https://uchi.ru/teachers/migration
26	Мир животных: земноводные и пресмыкающиеся. Особенности внешнего вида, условия жизни, передвижения, питания: узнавание, называние, описание	1			Образовательная платформа Учи.ру https://uchi.ru/teachers/migration
27	Многообразие растений по месту обитания, внешнему виду. Сравнение растений разных климатических условий. Комнатные растения	1			Образовательная платформа Учи.ру https://uchi.ru/teachers/migration
28	Многообразие животных. Дикие и домашние животные	1			Образовательная платформа Учи.ру https://uchi.ru/teachers/migration
29	Мир животных: звери (млекопитающие). Особенности внешнего вида, передвижения, питания: узнавание, называние, описание	1			Образовательная платформа Учи.ру https://uchi.ru/teachers/migration
30	Отдельные представители растений Красной книги России (включая представителей растительного мира региона): узнавание, называние и описание	1			Образовательная платформа Учи.ру https://uchi.ru/teachers/migration
31	Отдельные представители животных Красной книги России (включая представителей животного мира региона):	1			Образовательная платформа Учи.ру https://uchi.ru/teachers/migration

	узнавание, название и описание				
32	Красная книга России. Её значение в сохранении и охране редких растений и животных	1			Образовательная платформа Учи.ру https://uchi.ru/teachers/migration
33	Какие задачи решают сотрудники заповедника. Правила поведения на территории заповедника	1			Образовательная платформа Учи.ру https://uchi.ru/teachers/migration
34	Заповедники: значение для охраны природы	1			Образовательная платформа Учи.ру https://uchi.ru/teachers/migration
35	Резервный урок. Тематическая проверочная работа по разделу "Человек и природа"	1	1		Образовательная платформа Учи.ру https://uchi.ru/teachers/migration
36	Мир профессий жителей нашего региона	1			Образовательная платформа Учи.ру https://uchi.ru/teachers/migration
37	Резервный урок. Из чего что сделано	1			Образовательная платформа Учи.ру https://uchi.ru/teachers/migration
38	Наш регион, какой он? Культура родного края. Родной край, его культурные достопримечательности	1			Образовательная платформа Учи.ру https://uchi.ru/teachers/migration
39	Здоровый образ жизни. Режим дня: чередование сна, учебных занятий,	1			Образовательная платформа Учи.ру https://uchi.ru/teachers/migration

	двигательной активности. Если хочешь быть здоров				
40	Рациональное питание: количество приёмов пищи и рацион питания. Витамины и здоровье ребёнка	1		1	Образовательная платформа Учи.ру https://uchi.ru/teachers/migration
41	Правила безопасности в школе: маршрут до школы, поведение на занятиях, переменах, при приеме пищи; на пришкольной территории	1			Образовательная платформа Учи.ру https://uchi.ru/teachers/migration
42	Правила безопасного поведения в быту. Безопасное пользование электроприборами, газовой плитой. Безопасность при разогреве пищи. Номера телефонов экстренной помощи. Домашние опасности	1			Образовательная платформа Учи.ру https://uchi.ru/teachers/migration
43	Физическая культура, игры на воздухе как условие сохранения и укрепления здоровья	1			Образовательная платформа Учи.ру https://uchi.ru/teachers/migration
44	Безопасное поведение на прогулках: правила поведения на игровых площадках; езда на велосипедах (санках, самокатах) и качелях. На воде и в лесу. Опасные незнакомцы	1			Образовательная платформа Учи.ру https://uchi.ru/teachers/migration
45	Правила культурного поведения в общественных местах. Что такое этикет	1			Образовательная платформа Учи.ру https://uchi.ru/teachers/migration
46	Подробнее о лесных опасностях	1			Образовательная платформа

					Учи.ру https://uchi.ru/teachers/migration
47	Семейные ценности и традиции. Труд, досуг, занятия членов семьи. Наша дружная семья	1			Образовательная платформа Учи.ру https://uchi.ru/teachers/migration
48	Главные правила взаимоотношений членов общества: доброта, справедливость, честность, уважение к чужому мнению	1			Образовательная платформа Учи.ру https://uchi.ru/teachers/migration
49	Безопасное пользование Интернетом. Ты и твои друзья	1			Образовательная платформа Учи.ру https://uchi.ru/teachers/migration
50	Правила поведения при пользовании компьютером: посадка, время отдыха, обязательность отдыха и другие	1			Образовательная платформа Учи.ру https://uchi.ru/teachers/migration
51	Правила безопасного поведения пассажира наземного транспорта. Мы — пассажиры	1			Образовательная платформа Учи.ру https://uchi.ru/teachers/migration
52	Знаки безопасности на общественном транспорте	1			Образовательная платформа Учи.ру https://uchi.ru/teachers/migration
53	Правила безопасного поведения пассажира метро. Знаки безопасности в метро	1			Образовательная платформа Учи.ру https://uchi.ru/teachers/migration

54	Родословная. Родословное древо, история семьи. Предшествующие поколения	1			Образовательная платформа Учи.ру https://uchi.ru/teachers/migration
55	Модели Земли - глобус, карта, план. Практическая работа	1		1	Образовательная платформа Учи.ру https://uchi.ru/teachers/migration
56	Карта мира. Материки и океаны. Практическая работа	1		1	Образовательная платформа Учи.ру https://uchi.ru/teachers/migration
57	Ориентирование на местности по местным природным признакам и с использованием компаса. Практическая работа	1		1	Образовательная платформа Учи.ру https://uchi.ru/teachers/migration
58	Резервный урок. Формы земной поверхности	1			Образовательная платформа Учи.ру https://uchi.ru/teachers/migration
59	Животные и их потомство. Размножение животных. Стадии развития насекомого, земноводных	1			Образовательная платформа Учи.ру https://uchi.ru/teachers/migration
60	Москва – столица России. Герб Москвы	1			Образовательная платформа Учи.ру https://uchi.ru/teachers/migration
61	Достопримечательности Москвы: Большой театр, МГУ, Московский цирк, Театр кукол имени С.В. Образцова.	1			Образовательная платформа Учи.ру https://uchi.ru/teachers/migration

	Путешествие по Москве				
62	Строительство Московского Кремля. Московский Кремль и Красная площадь	1			Образовательная платформа Учи.ру https://uchi.ru/teachers/migration
63	Санкт-Петербург – северная столица. Достопримечательности города	1			Образовательная платформа Учи.ру https://uchi.ru/teachers/migration
64	Кустарники нашего края: узнавание, название, краткое описание	1			Образовательная платформа Учи.ру https://uchi.ru/teachers/migration
65	Травы нашего края: многообразие. Внешний вид, условия жизни (название, краткое описание)	1			Образовательная платформа Учи.ру https://uchi.ru/teachers/migration
66	Годовой ход изменений в жизни животных. Жизнь животных весной и летом. Явления природы. В гости к весне. Впереди лето	1			Образовательная платформа Учи.ру https://uchi.ru/teachers/migration
67	Резервный урок. Древние кремлёвские города: Нижний Новгород, Псков, Смоленск. Города России	1			Образовательная платформа Учи.ру https://uchi.ru/teachers/migration
68	Резервный урок. Тематическая проверочная работа по итогам 2 класса	1	1		Библиотека ЦОК https://m.edsoo.ru/7f4116e4
ОБЩЕЕ КОЛИЧЕСТВО ЧАСОВ ПО ПРОГРАММЕ		68	3	4	

3 КЛАСС

№ п/п	Тема урока	Количество часов			Электронные цифровые образовательные ресурсы
		Всего	Контрольные работы	Практические работы	
1	Безопасная информационная среда	1			
2	Методы изучения природы: наблюдения, сравнения, измерения, опыты и эксперименты. Материки и океаны, части света: картины природы	1			Библиотека ЦОК https://m.edsoo.ru/f840c162
3	Бактерии – мельчайшие одноклеточные живые существа	1			Библиотека ЦОК https://m.edsoo.ru/f840f9fc
4	Естественные природные сообщества: лес, луг, водоём	1			Библиотека ЦОК https://m.edsoo.ru/f840ff74
5	Искусственные природные сообщества, созданные человеком - пруд, поле, парк, огород	1			
6	Природные сообщества родного края – два-три примера на основе наблюдения	1			
7	Культура, традиции народов России. Уважение к культуре, традициям, истории разных народов и своего народа	1			Библиотека ЦОК https://m.edsoo.ru/f841330e
8	Что такое общество?	1			Библиотека ЦОК https://m.edsoo.ru/f84123aa
9	Наша Родина - Российская Федерация Государственная символика РФ. Уважение к государственным символам России	1			
10	Родной край – малая родина. Российская	1			

	Федерация				
11	Условия, необходимые для жизни животных: воздух, вода, тепло, пища (среда обитания) – обобщение на основе результатов наблюдений и работы с информацией	1			
12	Труд жителей региона. Профессии, связанные с трудом в учреждениях образования и культуры	1			
13	Твёрдые вещества, жидкости, газы. Определение свойств твердых веществ, жидкостей и газов	1			Библиотека ЦОК https://m.edsoo.ru/f840c7ca
14	Разнообразие веществ в природе. Примеры веществ (соль, сахар, вода, природный газ): узнавание, называние, краткая характеристика	1			Библиотека ЦОК https://m.edsoo.ru/f840c392
15	Воздух как смесь газов. Значение воздуха для жизни флоры, фауны, человека. Охрана воздуха	1			Библиотека ЦОК https://m.edsoo.ru/f840d328
16	Вода как вещество. Определение свойств воды в ходе практической работы	1		1	Библиотека ЦОК https://m.edsoo.ru/f840cb62
17	Распространение воды в природе: водоёмы, реки. Круговорот воды в природе	1			Библиотека ЦОК https://m.edsoo.ru/f840ce78
18	Значение воды для жизни живых организмов и хозяйственной деятельности людей. Охрана воды	1			Библиотека ЦОК https://m.edsoo.ru/f840d03a
19	Почва, её состав. Значение для живой	1			Библиотека ЦОК

	природы				https://m.edsoo.ru/f840da26
20	Разнообразие растений: зависимость внешнего вида от условий и места обитания	1			Библиотека ЦОК https://m.edsoo.ru/f840df26
21	Растения родного края: названия и краткая характеристика (на основе наблюдения)	1			Библиотека ЦОК https://m.edsoo.ru/f840e0de
22	Растение как живой организм	1			Библиотека ЦОК https://m.edsoo.ru/f840e282
23	Как растения размножаются?	1			Библиотека ЦОК https://m.edsoo.ru/f840e41c
24	Развитие растения от семени до семени (по результатам практических работ)	1		1	Библиотека ЦОК https://m.edsoo.ru/f840e6a6
25	Условия роста и развития растения (по результатам наблюдений). Бережное отношение человека к растениям	1			Библиотека ЦОК https://m.edsoo.ru/f840e85e
26	Жизнь животных в разные времена года. Разнообразие животных	1			Библиотека ЦОК https://m.edsoo.ru/f840ea16
27	Особенности питания животных. Цепи питания	1			Библиотека ЦОК https://m.edsoo.ru/f840ea16
28	Размножение и развитие рыб, птиц, зверей	1			Библиотека ЦОК https://m.edsoo.ru/f840ebe2
29	Роль животных в природе и жизни людей	1			Библиотека ЦОК https://m.edsoo.ru/f840ed90
30	Бережное отношение к животным – нравственная ценность людей. Охрана животного мира в России	1			Библиотека ЦОК https://m.edsoo.ru/f840ef2a
31	Животные родного края: узнавание, название, краткая характеристика	1			Библиотека ЦОК https://m.edsoo.ru/f840fde4

32	Резервный урок. Проверочная работа по теме "Многообразие растений и животных"	1	1		
33	Разнообразие грибов: узнавание, называние, описание	1			Библиотека ЦОК https://m.edsoo.ru/f840f240
34	Общее представление о строении организма человека. Температура тела, частота пульса как показатели здоровья человека	1			Библиотека ЦОК https://m.edsoo.ru/f84104ba
35	Резервный урок. Органы чувств их роль в жизни человека	1			Библиотека ЦОК https://m.edsoo.ru/f8410f78
36	Опорно-двигательная система и её роль в жизни человека	1			Библиотека ЦОК https://m.edsoo.ru/f84116c6
37	Пищеварительная система и её роль в жизни человека	1			Библиотека ЦОК https://m.edsoo.ru/f8410dd4
38	Дыхательная система и её роль в жизни человека	1			Библиотека ЦОК https://m.edsoo.ru/f8410aa0
39	Кровеносная и нервная система и их роль в жизни человека	1			Библиотека ЦОК https://m.edsoo.ru/f8410654
40	Профилактика заболеваний. Роль закаливания для здоровья растущего организма	1			Библиотека ЦОК https://m.edsoo.ru/f8410c3a
41	Роль двигательной активности: утренней гимнастики, динамических пауз	1			Библиотека ЦОК https://m.edsoo.ru/f8410910
42	Резервный урок. Проверочная работа по теме "Человек - часть природы. Строение тела человека"	1	1		
43	Знаки безопасности во дворе жилого	1			Библиотека ЦОК

	дома.Безопасность в доме				https://m.edsoo.ru/f8411f90
44	Безопасное поведение пассажира железнодорожного транспорта. Знаки безопасности	1			Библиотека ЦОК https://m.edsoo.ru/f8411dd8
45	Безопасное поведение пассажира авиа и водного транспорта	1			Библиотека ЦОК https://m.edsoo.ru/f8411c0c
46	Соблюдение правил перемещения внутри двора и пересечения дворовой проезжей части. Знаки безопасности во дворе жилого дома	1			Библиотека ЦОК https://m.edsoo.ru/f84118a6
47	Нужны ли обществу правила поведения? Правила поведения в социуме	1			Библиотека ЦОК https://m.edsoo.ru/f84112c0
48	Значение труда в жизни человека и общества. Трудолюбие как общественно значимая ценность в культуре народов России	1			Библиотека ЦОК https://m.edsoo.ru/f841254e
49	Горная порода как соединение разных минералов. Примеры минералов	1			Библиотека ЦОК https://m.edsoo.ru/f8412706
50	Полезные ископаемые – богатство земных недр	1			Библиотека ЦОК https://m.edsoo.ru/f8412896
51	Полезные ископаемые родного края: характеристика, использование в хозяйственной деятельности региона	1			
52	Растения, используемые людьми в хозяйственной деятельности	1			Библиотека ЦОК https://m.edsoo.ru/f8412a1c
53	Труд жителей региона. Профессии, связанные с трудом на производстве, в сельском хозяйстве	1			

54	Резервный урок. Семья: традиции, праздники. Государственный бюджет	1			
55	Семья – первый и главный коллектив в жизни человека Повседневные заботы семьи	1			
56	Совместный труд. Семейный бюджет, доходы и расходы семьи	1			Библиотека ЦОК https://m.edsoo.ru/f8412ef4
57	Города Золотого кольца России: Сергиев Посад, Переславль-Залесский	1			Библиотека ЦОК https://m.edsoo.ru/f8413c3c
58	Города Золотого кольца России: Ростов, Углич, Ярославль	1			Библиотека ЦОК https://m.edsoo.ru/f8413e30
59	Памятники природы и культуры стран Европы (по выбору)	1			Библиотека ЦОК https://m.edsoo.ru/f84140ba
60	Памятники природы и культуры Белоруссии (по выбору)	1			
61	Памятники природы и культуры Китая (по выбору)	1			
62	Памятники природы и культуры стран Азии (по выбору)	1			
63	Уникальные памятники культуры России: Красная площадь, Кремль	1			
64	Уникальные памятники культуры России: исторический центр Санкт-Петербурга	1			
65	Уникальные памятники культуры России: Кижи, памятники Великого Новгорода	1			
66	Достопримечательности родного края: памятники природы и культуры региона	1			Библиотека ЦОК https://m.edsoo.ru/f841380e
67	Резервный урок. Проверочная работа по	1	1		

	теме "Наша Родина - Российская Федерация"				
68	Резервный урок. Проверочная работа по итогам обучения в 3 классе	1	1		
ОБЩЕЕ КОЛИЧЕСТВО ЧАСОВ ПО ПРОГРАММЕ		68	4	2	

4 КЛАСС

№ п/п	Тема урока	Количество часов			Электронные цифровые образовательные ресурсы
		Всего	Контрольные работы	Практические работы	
1	Как человек изучает окружающую природу?	1			
2	Солнце - звезда	1			Библиотека ЦОК https://m.edsoo.ru/f8414d1c
3	Планеты Солнечной системы. Луна – спутник Земли	1			Библиотека ЦОК https://m.edsoo.ru/f8414eca
4	Смена дня и ночи на Земле как результат вращения планеты вокруг своей оси (практические работы с моделями и схемами)	1		1	
5	Обращение Земли вокруг Солнца как причина смены сезонов (практические работы с моделями и схемами). Общая характеристика времён года	1		1	
6	Историческое время. Что такое «лента времени»?	1			Библиотека ЦОК https://m.edsoo.ru/f8418dc2
7	Экологические проблемы взаимодействия человека и природы	1			Библиотека ЦОК https://m.edsoo.ru/f8415118
8	Всемирное культурное наследие России	1			Библиотека ЦОК https://m.edsoo.ru/f8415b9a
9	Природные и культурные объекты Всемирного наследия в России	1			Библиотека ЦОК https://m.edsoo.ru/f841580c
10	Природные и культурные объекты	1			

	Всемирного наследия за рубежом				
11	Знакомство с Международной Красной книгой	1			Библиотека ЦОК https://m.edsoo.ru/f8415636
12	Всемирное культурное наследие	1			
13	Охрана историко-культурного наследия	1			Библиотека ЦОК https://m.edsoo.ru/f8418dc2
14	О вредных для здоровья привычках	1			Библиотека ЦОК https://m.edsoo.ru/f8415da2
15	Правила цифровой грамотности при использовании Интернет	1			Библиотека ЦОК https://m.edsoo.ru/f8415f50
16	Планирование маршрутов с учётом транспортной инфраструктуры населённого пункта	1			Библиотека ЦОК https://m.edsoo.ru/f8416306
17	Правила поведения в общественных местах: зонах отдыха, учреждениях культуры и торговых центрах	1			Библиотека ЦОК https://m.edsoo.ru/f84164be
18	Безопасное поведение при езде на велосипеде и самокате. Дорожные знаки	1			Библиотека ЦОК https://m.edsoo.ru/f8416180
19	Равнины России: Восточно-Европейская, Западно-Сибирская (название, общая характеристика, нахождение на карте)	1			Библиотека ЦОК https://m.edsoo.ru/f8416996
20	Горные системы России: Урал, Кавказ, Алтай (краткая характеристика, главные вершины, место нахождения на карте)	1			Библиотека ЦОК https://m.edsoo.ru/f8416b58
21	Водоёмы Земли, их разнообразие. Естественные водоёмы: океан, море, озеро, болото. Примеры водоёмов в России	1			Библиотека ЦОК https://m.edsoo.ru/f8416cfc
22	Река как водный поток	1			Библиотека ЦОК

					https://m.edsoo.ru/f8416fae
23	Крупнейшие реки России: название, нахождение на карте	1			
24	Характеристика природных зон России: арктическая пустыня. Связи в природной зоне	1			Библиотека ЦОК https://m.edsoo.ru/f8417b34
25	Характеристика природных зон России: тундра. Связи в природной зоне	1			Библиотека ЦОК https://m.edsoo.ru/f8417d1e
26	Характеристика природных зон России: тайга. Связи в природной зоне	1			Библиотека ЦОК https://m.edsoo.ru/f8417f08
27	Характеристика природных зон России: смешанный лес. Связи в природной зоне	1			Библиотека ЦОК https://m.edsoo.ru/f84181ce
28	Характеристика природных зон России: степь и полупустыня. Связи в природной зоне	1			Библиотека ЦОК https://m.edsoo.ru/f84185ac
29	Формы земной поверхности (на примере родного края)	1			Библиотека ЦОК https://m.edsoo.ru/f8417526
30	Водоёмы и реки родного края	1			
31	Использование рек и водоёмов человеком (хозяйственная деятельность, отдых). Охрана рек и водоёмов	1			
32	Защита и охрана природных богатств (воздуха, воды, полезных ископаемых, флоры и фауны)	1			
33	Искусственные водоёмы: водохранилища, пруды (общая характеристика)	1			
34	Резервный урок. Проверочная работа по теме "Формы земной поверхности и	1	1		

	водоёмы"				
35	Резервный урок. Проверочная работа по теме "Природные зоны"	1	1		
36	Человек - творец культурных ценностей	1			
37	Труд и быт людей в разные исторические времена	1			Библиотека ЦОК https://m.edsoo.ru/f8419c54
38	Резервный урок. Новое время	1			
39	Резервный урок. Новейшее время: история продолжается сегодня	1			
40	Государство Русь. Страницы общественной и культурной жизни	1			Библиотека ЦОК https://m.edsoo.ru/f8419894
41	Города России. Древние города России. Страницы истории	1			
42	Государство Русь. Человек - защитник своего Отечества	1			
43	Московское государство. Страницы общественной и культурной жизни в Московском государстве	1			
44	Образование и культура в Московском государстве	1			
45	Страницы истории Российской империи. Пётр I	1			Библиотека ЦОК https://m.edsoo.ru/f841b284
46	Страницы Российской империи. Преобразования в культуре, науке, быту	1			
47	Образование в Российской империи	1			Библиотека ЦОК https://m.edsoo.ru/f841b4aa
48	Развитие культуры в Российской империи Российская империя: развитие культуры	1			

	XVIII века (архитектура, живопись, театр)				
49	«Золотой век» русской культуры. Великие поэты и писатели, композиторы и художники XIX века	1			
50	Первая Отечественная война: 1812 год. Защита Родины от французских завоевателей	1			
51	Страницы истории России XX века	1			Библиотека ЦОК https://m.edsoo.ru/f841c56c
52	Великая Отечественная война 1941-1945 гг: как все начиналось...	1			
53	Великая Отечественная война 1941-1945 гг: главные сражения	1			Библиотека ЦОК https://m.edsoo.ru/f841c800
54	Всё для фронта – всё для победы	1			Библиотека ЦОК https://m.edsoo.ru/f841c9f4
55	Взятие Берлина. Парад Победы	1			
56	Мы живём в Российской Федерации	1			Библиотека ЦОК https://m.edsoo.ru/f841dac0
57	Государственное устройство РФ (общее представление). Конституция РФ. Президент РФ. Политико-административная карта России	1			Библиотека ЦОК https://m.edsoo.ru/f841d188
58	Родной край. Знаменитые люди родного края	1			
59	Взаимоотношения людей в обществе: доброта и гуманизм, справедливость и уважение	1			Библиотека ЦОК https://m.edsoo.ru/f841d8ea
60	Права и обязанности гражданина	1			Библиотека ЦОК

	Российской Федерации. Права ребёнка				https://m.edsoo.ru/f841d336
61	Государственные праздники России	1			Библиотека ЦОК https://m.edsoo.ru/f841dc50
62	Праздник в жизни общества и человека	1			
63	Праздники и памятные даты своего региона	1			
64	Малая Родина гражданина России. Достопримечательности родного края	1			
65	Наша малая Родина: главный город	1			
66	Города России. Города-герои. Страницы истории	1			
67	Резервный урок. Проверочная работа по теме "История Отечества"	1	1		
68	Резервный урок. Проверочная работа по итогам обучения в 4 классе	1	1		
ОБЩЕЕ КОЛИЧЕСТВО ЧАСОВ ПО ПРОГРАММЕ		68	4	2	

**УЧЕБНО-МЕТОДИЧЕСКОЕ ОБЕСПЕЧЕНИЕ
ОБРАЗОВАТЕЛЬНОГО ПРОЦЕССА
ОБЯЗАТЕЛЬНЫЕ УЧЕБНЫЕ МАТЕРИАЛЫ ДЛЯ УЧЕНИКА**

- Окружающий мир: 1-й класс: учебник: в 2 частях, 1 класс/ Плешаков А.А., Акционерное общество «Издательство «Просвещение»
- Окружающий мир: 2-й класс: учебник: в 2 частях, 2 класс/ Плешаков А.А., Акционерное общество «Издательство «Просвещение»
- Окружающий мир: 3-й класс: учебник: в 2 частях, 3 класс/ Плешаков А.А., Акционерное общество «Издательство «Просвещение»
- Окружающий мир: 4-й класс: учебник: в 2 частях, 4 класс/ Плешаков А.А., Крючкова Е.А., Акционерное общество «Издательство «Просвещение»

МЕТОДИЧЕСКИЕ МАТЕРИАЛЫ ДЛЯ УЧИТЕЛЯ

- Окружающий мир. Методические рекомендации/Плешаков А. А., Соловьева А. Е. 1 класс; Издательство "Просвещение"
- Окружающий мир. Методические рекомендации/Плешаков А. А., Соловьева А. Е. 2 класс; Издательство "Просвещение"
- Окружающий мир. Методические рекомендации/Плешаков А. А., Соловьева А. Е. 3 класс; Издательство "Просвещение"
- Окружающий мир. Методические рекомендации/Плешаков А. А., Соловьева А. Е. 4 класс; Издательство "Просвещение"

ЦИФРОВЫЕ ОБРАЗОВАТЕЛЬНЫЕ РЕСУРСЫ И РЕСУРСЫ СЕТИ ИНТЕРНЕТ

1. Единая Коллекция цифровых образовательных ресурсов:
[/school-collection.edu.ru/](http://school-collection.edu.ru/).
2. Мир природы. Познавательные материалы об окружающем мире:
<http://smallgames.ws/11730-mir-prirody-poznavatelnye-materialy-ob.html>.
3. Умники. Изучаем жизнь-полная версия: [/smallgames.ws/10010-umniki-izuchaem-zhizn.html](http://smallgames.ws/10010-umniki-izuchaem-zhizn.html).
4. Электронное приложение к учебнику А.А. Плешакова.
http://school-russia.prosv.ru/info.aspx?ob_no=26995.
5. Энциклопедия животных онлайн
[/onlinevsem.ru/obuchenie/enciklopediya-zhivotnyx-onlajn.htm](http://onlinevsem.ru/obuchenie/enciklopediya-zhivotnyx-onlajn.htm).
6. Образовательная платформа Учи.ру <https://uchi.ru/teachers/migration>
7. ФГИС "Моя школа" <https://myschool.edu.ru/>

муниципальное бюджетное общеобразовательное учреждение
«Средняя общеобразовательная школа № 9»

Пункт 2.1. Основной образовательной программы начального общего образования
(в соответствии с федеральным государственным образовательным стандартом начального общего образования, утвержденным приказом Министерства просвещения Российской Федерации от 31 мая 2021 г. № 286 «Об утверждении и введении в действие федерального государственного образовательного стандарта начального общего образования» **утверждённой приказом от «31» августа 2023 № 497**

**РАБОЧАЯ ПРОГРАММА
ВНЕУРОЧНОЙ ДЕЯТЕЛЬНОСТИ**

Направление: общеинтеллектуальное

Название: «Проектные задачи»

Класс: 1-4

Составлена в соответствии с федеральной образовательной программой начального общего образования, утвержденной приказом Министерства просвещения Российской Федерации от 18.05.2023 г. № 372

Составитель: Бычкова Елена Сергеевна,
учитель начальных классов

г. Нефтеюганск 2023

Пояснительная записка.

Рабочая программа курса внеурочной деятельности «Проектные задачи» разработана в соответствии с требованиями Федерального государственного образовательного стандарта начального общего образования, методическими рекомендациями для учителя под редакцией А.Б. Воронцова «Проектные задачи в начальной школе», «Решаем проектные задачи», под редакцией В.Н.Сулова.

Результаты освоения курса внеурочной деятельности

Личностные результаты

- 1.Формирование внутренней позиции, адекватная мотивация учебной деятельности, включая учебные и познавательные мотивы.
- 2.Формирование мотивации учебной деятельности, личной ответственности, развитие познавательных интересов, чувства взаимопомощи.
- 3.Мотивация к работе на результат, как в исполнительской, так и в творческой деятельности.
- 4.Развитие самостоятельности и личной ответственности за свои поступки, способность к рефлексивной самооценке собственных действий и волевая саморегуляция.
- 5.Освоение норм общения и коммуникативного взаимодействия, навыков сотрудничества с взрослыми и сверстниками, умение находить выходы из спорных ситуаций.

Метапредметные результаты

- 1.Освоение начальных умений проектной деятельности: постановка и сохранение целей учебной деятельности, определение наиболее эффективных способов и средств достижения результата, планирование, прогнозирование, реализация построенного проекта.
- 2.Овладение различными способами поиска (в справочной литературе, образовательных Интернет-ресурсах), сбора, обработки, анализа, организации и передачи информации в соответствии с коммуникативными и познавательными задачами, готовить свое выступление.
- 3.Освоение норм коммуникативного взаимодействия, готовность вести диалог, признавать возможность и право каждого иметь свое мнение, способность аргументировать свою точку зрения.
- 4.Умение работать в паре и группе, договариваться о распределении функций в совместной деятельности, адекватно оценивать собственное поведение и поведение окружающих; стремление не допускать конфликты, а при их возникновении – готовность конструктивно их разрешать.

Содержание курса внеурочной деятельности с указанием форм организации и видов деятельности

В содержании проектной задачи нет конкретных ориентиров на ранее изученные темы или области знаний, к которым относятся те или иные задания. Школьники находятся в состоянии неопределенности относительно способа решения и, тем более, конечного результата. Решение проектной задачи требует коллективно-распределённой деятельности учащихся – работы в малых группах (в отдельных случаях в парах).

Проектные задачи в начальной школе есть шаг к проектной деятельности в основной школе. Эти задачи имеют творческую составляющую. Решая их, дети

вольны придумывать, фантазировать. Такие задачи поддерживают детскую индивидуальность, дают возможность опробования различных путей решения. Они помогают учебному сообществу, поскольку учат детей видеть и слышать друг друга. Благодаря проектным задачам уже в начальной школе у детей появляется не только возможность овладения культурными способами действий, но и возможность их использования в квазиреальных (модельных) ситуациях. Осваивается реальная практика произвольности поведения: самоорганизация группы и каждого внутри нее, управление собственным поведением в групповой работе.

Формы внеурочной деятельности

- практические задания;
- деловая игра;
- проекты;
- выступления с презентацией;
- творческие задания;
- комплекс проблемных ситуаций.

Виды внеурочной деятельности

- практическая деятельность;
 - игровая деятельность;
 - читательская деятельность;
 - познавательная деятельность;
 - частично-поисковая деятельность.
- творческая деятельность

ТЕМАТИЧЕСКОЕ ПЛАНИРОВАНИЕ для 1 класса

№ п/п	Тема урока	Кол-во часов	Форма деятельности учащихся	Характеристика деятельности учащихся
1-3	Мини проектная задача «Я расту». Введение в проект. Планирование действий. Создание «продукта».	3	Групповая работа Выступление	<i>Личностные УУД</i> – способность проявлять толерантность по отношению к сверстникам, формирование
4-6	Мини проектная задача «Режим дня». Введение в проект. Планирование действий. Создание «продукта».	3	Групповая работа Выступление	личностной рефлексии, умение прислушиваться к аргументам других участников.
7-9	Мини проектная задача «Встреча в лесу». Введение в проект. Планирование действий. Создание «продукта».	3	Групповая работа Презентация	<i>Коммуникативные УУД</i> – умение работать в группе, умение вступать в диалог, высказывать свое мнение и убеждать собеседников,
10-12	Мини проектная задача «Новогодняя елка». Введение в проект. Планирование действий. Создание «продукта».	3	Групповая работа Выставка	договариваться и проявлять деловое лидерство. <i>Познавательные УУД</i> –

13-18	Проектная задача «Сказочный домик». Введение в проект. Планирование действий. Создание «продукта». Защита «продукта». Подведение итогов.	6	Групповая работа Презентация Конкурс	<p>умение видеть проблему и находить способы ее решения, умения и навыки проведения эксперимента, умение делать выводы, работать с информацией.</p> <p><i>Регулятивные УУД</i> – умение ставить цели, умение принимать решения, планировать свою деятельность, а также контролировать свое время, адекватная самооценка и самоконтроль.</p>
19-21	Мини проектная задача «Фантастический зверь». Введение в проект. Планирование действий. Создание «продукта».	3	Групповая работа Презентация	
22-24	Мини проектная задача «Карлсон просит о помощи». Введение в проект. Планирование действий. Создание «продукта».	3	Групповая работа Презентация	
25-27	Мини проектная задача «Космическая ракета». Введение в проект. Планирование действий. Создание «продукта».	3	Групповая работа Презентация	
28-33	Буклет «Мой первый класс». Введение в проект. Планирование действий. Создание «продукта». Оформление «продукта». Защита «продукта». Подведение итогов.	6	Групповая работа Презентация Конкурс	

ТЕМАТИЧЕСКОЕ ПЛАНИРОВАНИЕ для 2 класса

№ п/п	Тема урока	Кол-во часов	Форма деятельности учащихся	Характеристика деятельности учащихся
1-5	Проектная задача «Выходной день». Введение в проект. Планирование действий. Создание «продукта». Оформление «продукта». Защита «продукта».	5	Групповая работа Презентация	<p><i>Личностные УУД</i> – произвольность регуляции поведения и деятельности в форме построения предметного действия в соответствии с заданным образцом и правилом, формирование адекватной позитивной осознанной самооценки и самопринятия.</p> <p><i>Коммуникативные УУД</i> – умение с достаточной полнотой и точностью выражать свои мысли в соответствии с задачами и условиями коммуникации; планирование учебного сотрудничества с учителем и сверстниками; инициативное сотрудничество в поиске и сборе информации.</p> <p><i>Познавательные УУД</i> – постановка и формулирование проблемы, самостоятельное создание алгоритмов деятельности при решении проблем творческого и поискового характера; поиск и выделение необходимой информации, в том числе решение рабочих задач с использованием инструментов ИКТ и источников информации.</p> <p><i>Регулятивные УУД</i> – составление плана и последовательности действий; оценка результатов работы.</p>
6-10	Проектная задача «Спасение учёного кота». Введение в проект. Планирование действий. Создание «продукта». Оформление «продукта». Защита «продукта».	5	Групповая работа Презентация	
11-16	Проектная задача «Новогодний праздник». Введение в проект. Планирование действий. Создание «продукта». Оформление «продукта». Защита «продукта». Подведение итогов.	6	Групповая работа Презентация	
17-22	Проектная задача «Календарь». Введение в проект. Планирование действий. Создание «продукта». Оформление «продукта». Защита «продукта». Подведение итогов.	6	Групповая работа Презентация	
23-28	Проектная задача «8 Марта –Международный женский день». Введение в проект. Планирование действий. Создание «продукта». Оформление «продукта». Защита «продукта». Подведение итогов.	6		
29-34	Проектная задача «Чудо-птица». Введение в проект. Планирование действий. Создание «продукта». Оформление «продукта». Защита «продукта». Подведение итогов.	6	Групповая работа Презентация	

ТЕМАТИЧЕСКОЕ ПЛАНИРОВАНИЕ для 3 класса

№ п/п	Тема урока	Кол-во часов	Форма деятельности учащихся	Характеристика деятельности учащихся
1-6	Проектная задача «Спасение учёного кота». Введение в проект. Планирование действий. Создание «продукта». Защита «продукта». Рефлексия	6	Групповая работа Презентация	<i>Личностные УУД</i> – формирование адекватной позитивной осознанной самооценки и самопринятия, произвольность регуляции поведения и деятельности в форме построения предметного действия в соответствии с заданным образцом и правилом.
7-12	Проектная задача «Знатоки сказок». Введение в проект. Планирование действий. Создание «продукта». Защита «продукта». Рефлексия	6	Групповая работа Презентация	<i>Коммуникативные УУД</i> – умение с достаточной полнотой и точностью выражать свои мысли в соответствии с задачами и условиями коммуникации; планирование учебного сотрудничества с учителем и сверстниками.
13-18	Ноогеновская задача «Плоский мир». Введение. Планирование действий. Создание «продукта» Оформление «продукта» Защита «продукта» Подведение итогов.	6	Групповая работа Презентация	<i>Познавательные УУД</i> – постановка и формулирование проблемы, самостоятельное создание алгоритмов деятельности при решении проблем творческого и поискового характера; решение рабочих задач с использованием инструментов ИКТ и источников информации.
19-24	Проектная задача «Океан Великий». Введение в проект. Планирование действий. Создание «продукта». Защита «продукта». Рефлексия	6	Групповая работа Презентация	<i>Регулятивные УУД</i> – составление плана и последовательности действий; оценка результатов работы.
25-30	Проектная задача «Необычный остров». Введение в проект. Планирование действий. Создание «продукта». Оформление «продукта». Защита «продукта». Подведение итогов.	6	Групповая работа Презентация	
31-34	Проектная задача «Создание комиксов». Введение в проект. Планирование действий. Создание «продукта». Подведение итогов.	4	Групповая работа Презентация	

ТЕМАТИЧЕСКОЕ ПЛАНИРОВАНИЕ для 4 класса

№ п/п	Тема урока	Кол-во часов	Форма деятельности учащихся	Характеристика деятельности учащихся
1-4	Проектная задача «Мир глазами кузнечика». Планирование действий. Создание «продукта». Оформление «продукта». Подведение итогов.	4	Групповая работа Презентация	<i>Личностные УУД</i> – формирование личностной рефлексии, умение прислушиваться к аргументам других участников.
5-12	Проектная задача «Поход». Введение в проект. Планирование действий. Создание «продукта». Оформление «продукта». Защита «продукта». Подведение итогов.	8	Групповая работа Презентация	<i>Коммуникативные УУД</i> – умение работать в группе, договариваться, находить общее решение, аргументировать свое предложение, убеждать и уступать, понимать позицию других людей.
13-16	Проектная задача «Сказочный домик». Планирование действий. Создание «продукта». Оформление «продукта». Подведение итогов.	4	Групповая работа Презентация	<i>Познавательные УУД</i> – умение видеть проблему и находить способы ее решения, умения и навыки проведения эксперимента, умение делать выводы, работать с информацией.
17-20	Экспериментариум «Солнечная система». Запуск. Разминка. Построение модели солнечной системы. Перевод текста из геоцентрической в гелиоцентрическую модель Мира. Рефлексия.	4	Групповая работа Презентация	<i>Регулятивные УУД</i> – умение планировать, контролировать и адекватно оценивать свои действия, взаимодействовать со сверстниками в учебной деятельности.
21-24	Проектная задача «Волшебник Изумрудного города». Планирование действий. Создание «продукта». Оформление «продукта». Подведение итогов.	4	Групповая работа Презентация	
25-28	Проектная задача «Город будущего». Планирование действий. Создание «продукта». Оформление «продукта». Подведение итогов.	4	Групповая работа Презентация	
29-34	Проектная задача «Доктор Айболит». Введение в проект. Планирование действий. Создание «продукта». Оформление «продукта». Защита «продукта». Подведение итогов.	6	Групповая работа Презентация	

1 класс

Календарно-тематическое планирование «Проектные задачи»

№ п/п	Раздел	Тема урока	Кол-во часов	Дата	
				план	факт
1.	Мини проектная задача «Я расту»	«Я расту». Введение в проект.	1		
2.		« Я расту». Планирование действий.	1		
3.		« Я расту ». Создание «продукта» проекта.	1		
4.	Мини проектная задача « Режим дня »	Мини проектная задача « Режим дня ». Введение в проект	1		
5.		« Режим дня ». Планирование действий.	1		
6.		« Режим дня ». Создание «продукта» проекта.	1		
7.	Мини проектная задача «Встреча в лесу». (3 ч)	Мини проектная задача «Встреча в лесу». Введение в проект.	1		
8.		« Встреча в лесу ». Планирование действий.	1		
9.		« Встреча в лесу ». Создание «продукта» проекта.	1		
10.	Мини проектная задача «Новогодняя елка»	Мини проектная задача «Новогодняя елка». Введение в проект.	1		
11.		« Новогодняя елка ». Планирование действий.	1		
12.		« Новогодняя елка ». Создание «продукта» проекта.	1		
13.	Проектная задача «Сказочный домик»	Проектная задача «Сказочный домик».	1		
14.		« Сказочный домик ». Введение в проект.	1		
15.		« Сказочный домик ». Планирование действий.	1		
16.		« Сказочный домик ». Создание «продукта» проекта.	1		
17.		« Сказочный домик ». Защита «продукта» проекта.	1		
18.		« Сказочный домик ». Подведение итогов.	1		
19.	Мини проектная задача «Фантастический зверь»	Мини проектная задача «Фантастический зверь». Введение в проект.	1		
20.		« Фантастический зверь ». Планирование действий.	1		
21.		« Фантастический зверь ». Создание «продукта».	1		
22.	Мини проектная задача «Карлсон просит о помощи»	Мини проектная задача «Карлсон просит о помощи». Введение в проект.	1		
23.		«Карлсон просит о помощи». Планирование действий.	1		
24.		«Карлсон просит о помощи». Создание «продукта».	1		
25.	Мини проектная задача «Космическая ракета»	Мини проектная задача «Космическая ракета». Введение в проект.	1		
26.		«Космическая ракета». Планирование действий.	1		

27.			1		
		«Космическая ракета». Создание «продукта».			
28.	Буклет «Мой первый класс». (6 ч)	Буклет «Мой первый класс». Введение в проект.	1		
29.		«Мой первый класс». Планирование действий.	1		
30.		«Мой первый класс». Создание «продукта».	1		
31.		«Мой первый класс». Защита «продукта».	1		
32.		«Мой первый класс». Защита «продукта».	1		
33.		«Мой первый класс». Подведение итогов.	1		

2 класс

Календарно-тематическое планирование «Проектные задачи»

№ п/п	Разделы	Тема занятия	Кол-во часов	Дата	
				план	факт
1.	Проектная задача «Выходной день». (5 ч)	Проектная задача «Выходной день».	1		
2.		«Выходной день». Введение в проект.	1		
3.		«Выходной день». Планирование действий.	1		
4.		«Выходной день». Создание «продукта».	1		
5.		«Выходной день». Оформление «продукта».	1		
6.	Проектная задача «Спасение учёного кота». (5 ч)	Проектная задача «Спасение учёного кота». Введение в проект.	1		
7.		«Спасение учёного кота». Планирование действий.	1		
8.		«Спасение учёного кота». Создание «продукта».	1		
9.		«Спасение учёного кота». Оформление «продукта».	1		
10.		«Спасение учёного кота». Защита «продукта».	1		
11.	Проектная задача «Новогодний праздник».	Проектная задача «Новогодний праздник».	1		
12.		«Новогодний праздник». Введение в проект.	1		
13.		«Новогодний праздник». Планирование действий.	1		
14.		«Новогодний праздник». Создание «продукта».	1		
15.		«Новогодний праздник». Оформление «продукта».	1		
16.		«Новогодний праздник». Защита «продукта».	1		
17.	Проектное	Проектная задача «Календарь».	1		

18.		«Календарь». Введение в проект.	1		
19.		«Календарь». Планирование действий.	1		
20.		«Календарь». Создание «продукта».	1		
21.		«Календарь». Оформление «продукта».	1		
22.		«Календарь». Защита «продукта».	1		
23.	Проектная задача «8 Марта –Международный женский день». (6 ч)	Проектная задача «8 Марта –Международный женский день».	1		
24.		«8 Марта –Международный женский день». Введение в проект.	1		
25.		«8 Марта –Международный женский день». Планирование действий.	1		
26.		«8 Марта –Международный женский день». Создание «продукта».	1		
27.		«8 Марта –Международный женский день». Оформление «продукта».	1		
28.		«8 Марта –Международный женский день». Защита «продукта». Подведение итогов.	1		
29.	Проектная задача «Чудо-птица» (6 ч)	Проектная задача «Чудо-птица».	1		
30.		«Чудо-птица». Введение в проект.	1		
31.		«Чудо-птица». Планирование действий.	1		
32.		«Чудо-птица». Создание «продукта».	1		
33.		«Чудо-птица». Оформление «продукта».	1		
34.		«Чудо-птица». Защита «продукта». Подведение итогов.	1		

3 класс

Календарно-тематическое планирование «Проектные задачи»

№ п/п	Раздел	Тема урока	Кол-во часов	Дата	
				план	факт
1.	Проектная задача «Спасение учёного кота»	Проектная задача «Спасение учёного кота».	1		
2.		«Спасение учёного кота». Введение в проект.	1		
3.		«Спасение учёного кота». Планирование действий.	1		
4.		«Спасение учёного кота». Создание «продукта» проекта.	1		
5.		«Спасение учёного кота». Защита проекта.	1		
6.		«Спасение учёного кота». Рефлексия.	1		
7.	Проектная задача «Знатоки сказок» (6 ч)	Проектная задача «Знатоки сказок».	1		
8.		«Знатоки сказок». Введение в проект.	1		
9.		«Знатоки сказок». Планирование действий.	1		
10.		«Знатоки сказок». Создание «продукта» проекта.	1		
11.		«Знатоки сказок». Защита «продукта» проекта.	1		
12.		«Знатоки сказок». Рефлексия.	1		
13.	Ноогеновская задача «Плоский мир» (6 ч)	Ноогеновская задача «Плоский мир».	1		
14.		«Плоский мир». Введение в проект.	1		
15.		«Плоский мир». Планирование действий.	1		
16.		«Плоский мир». Создание «продукта» проекта. Оформление «продукта».	1		
17.		«Плоский мир». Защита «продукта» проекта.	1		
18.		«Плоский мир». Подведение итогов.	1		

19.	Проектная задача «Океан Великий»	Проектная задача «Океан Великий».	1		
20.		«Океан Великий». Введение в проект.	1		
21.		«Океан Великий». Планирование действий.	1		
22.		«Океан Великий». Создание «продукта» проекта.	1		
23.		«Океан Великий». Защита «продукта» проекта.	1		
24.		«Океан Великий». Рефлексия.	1		
25.	Проектная задача «Необычный остров»	Проектная задача «Необычный остров».	1		
26.		«Необычный остров». Введение в проект.	1		
27.		«Необычный остров». Планирование действий.	1		
28.		«Необычный остров». Создание «продукта» проекта.	1		
29.		«Необычный остров». Защита «продукта» проекта.	1		
30.		«Необычный остров». Рефлексия.	1		
31.	Проектная задача «Создание комиксов»	Проектная задача «Создание комиксов». Введение в проект. Планирование действий.	1		
32.		«Создание комиксов». Создание «продукта» проекта.	1		
33.		«Создание комиксов». Защита «продукта» проекта.	1		
34.		Подведение итогов. Интеллектуальный марафон.	1		

4 класс

Календарно-тематическое планирование «Проектные задачи»


№ п/п	Разделы	Тема занятия	Кол-во часов	Дата	
				план	факт
1	Проектная задача «Мир глазами»	Проектная задача «Мир глазами кузнечика».	1		
2		«Мир глазами кузнечика». Планирование действий.	1		
3		Создание «продукта».			
4		«Мир глазами кузнечика». Оформление «продукта».	1		
5	Проектная задача «Поход» (8ч)	«Мир глазами кузнечика». Подведение итогов.	1		
6		Выбор темы проекта. Этапы работы над проектом.	1		
7		Проектная задача «Поход». Актуальность темы проекта.	1		
8		«Поход». Введение в проект.	1		
9		«Поход». Планирование действий.	1		
10		«Поход». Создание «продукта».	1		
11		«Поход». Оформление «продукта».	1		
12		«Поход». Защита «продукта».	1		
13	Проектная задача «Сказочный домик».	«Поход». Подведение итогов.	1		
14		Проектная задача «Сказочный домик». Введение в проект.	1		
15		«Сказочный домик». Планирование действий.	1		
16		Создание «продукта».			
17	Экспериментариум «Солнечная система».	«Сказочный домик». Оформление «продукта».	1		
18		«Сказочный домик». Подведение итогов.	1		
19		«Сказочный домик». Экспериментариум «Солнечная система».	1		
18		Запуск. Разминка. Построение модели солнечной системы.	1		
19		Перевод текста из геоцентрической в гелиоцентрическую модель Мира.	1		

20		Экспериментариум «Солнечная система». Рефлексия.	1		
21	Проектная задача «Волшебник Изумрудного города».	Проектная задача «Волшебник Изумрудного города». Введение в проект.	1		
22		«Волшебник Изумрудного города». Планирование действий. Создание «продукта».	1		
23		«Волшебник Изумрудного города». Оформление «продукта».	1		
24		«Волшебник Изумрудного города». Защита проекта и подведение итогов.	1		
25	Проектная задача «Город будущего»(4)	Проектная задача «Город будущего». Планирование действий	1		
26		«Город будущего». Создание «продукта».	1		
27		«Город будущего». Оформление «продукта».	1		
28		«Город будущего». Защита проекта и подведение итогов.	1		
29	Проектная задача «Доктор Айболит» (6ч)	Проектная задача «Доктор Айболит». Введение в проект.	1		
30		«Доктор Айболит». Планирование действий.	1		
31		«Доктор Айболит». Создание «продукта».	1		
32		«Доктор Айболит». Оформление «продукта».	1		
33		«Доктор Айболит». Защита «продукта».	1		
34		Подведение итогов. Интеллектуальный марафон.	1		

МИНИСТЕРСТВО ПРОСВЕЩЕНИЯ РОССИЙСКОЙ ФЕДЕРАЦИИ
Департамент образования и науки Ханты-Мансийского автономного
округа-Югры
Департамент образования и молодёжной политики г.Нефтеюганска
МБОУ "СОШ № 9"

РАССМОТРЕНО

Руководитель МО



Безбородова М.П.

Протокол №1 от «30» 08
2023 г.

СОГЛАСОВАНО

Заместитель директора
по УВР



Пилипчук Г.П.

Приказ №438 от «31» 08
2023 г.

УТВЕРЖДЕНО

Директор школы



Сергеева И.Б.
Приказ №438 от «31» 08
2023 г.

РАБОЧАЯ ПРОГРАММА

(ID 1880062)

учебного предмета «Русский язык»

для обучающихся 1-4 классов

Составитель: Бычкова Елена Сергеевна,
учитель начальных классов

г.Нефтеюганск 2023 г

ПОЯСНИТЕЛЬНАЯ ЗАПИСКА

Рабочая программа учебного предмета «Русский язык» (предметная область «Русский язык и литературное чтение») на уровне начального общего образования составлена на основе Требований к результатам освоения программы начального общего образования Федерального государственного образовательного стандарта начального общего образования (далее – ФГОС НОО), Федеральной образовательной программы начального общего образования (далее – ФОП НОО), Федеральной рабочей программы по учебному предмету «Русский язык» (далее – ФРП «Русский язык»), а также ориентирована на целевые приоритеты, сформулированные в федеральной рабочей программе воспитания.

ОБЩАЯ ХАРАКТЕРИСТИКА УЧЕБНОГО ПРЕДМЕТА «РУССКИЙ ЯЗЫК»

На уровне начального общего образования изучение русского языка имеет особое значение в развитии обучающегося. Приобретённые знания, опыт выполнения предметных и универсальных учебных действий на материале русского языка станут фундаментом обучения на уровне основного общего образования, а также будут востребованы в жизни.

Русский язык как средство познания действительности обеспечивает развитие интеллектуальных и творческих способностей обучающихся, формирует умения извлекать и анализировать информацию из различных текстов, навыки самостоятельной учебной деятельности. Изучение русского языка является основой всего процесса обучения на уровне начального общего образования, успехи в изучении этого предмета во многом определяют результаты обучающихся по другим учебным предметам.

Русский язык обладает значительным потенциалом в развитии функциональной грамотности обучающихся, особенно таких её компонентов, как языковая, коммуникативная, читательская, общекультурная и социальная грамотность.

Первичное знакомство с системой русского языка, богатством его выразительных возможностей, развитие умения правильно и эффективно использовать русский язык в различных сферах и ситуациях общения способствуют успешной социализации обучающегося. Русский язык, выполняя свои базовые функции общения и выражения мысли, обеспечивает межличностное и социальное взаимодействие, способствует формированию самосознания и мировоззрения личности, является важнейшим средством хранения и передачи информации, культурных традиций, истории русского народа и других народов России. Свободное владение языком, умение

выбирать нужные языковые средства во многом определяют возможность адекватного самовыражения взглядов, мыслей, чувств, проявления себя в различных жизненно важных для человека областях.

Изучение русского языка обладает огромным потенциалом присвоения традиционных социокультурных и духовно-нравственных ценностей, принятых в обществе правил и норм поведения, в том числе речевого, что способствует формированию внутренней позиции личности. Личностные достижения обучающегося непосредственно связаны с осознанием языка как явления национальной культуры, пониманием связи языка и мировоззрения народа. Значимыми личностными результатами являются развитие устойчивого познавательного интереса к изучению русского языка, формирование ответственности за сохранение чистоты русского языка.

ЦЕЛИ ИЗУЧЕНИЯ УЧЕБНОГО ПРЕДМЕТА «РУССКИЙ ЯЗЫК»

Изучение русского языка направлено на достижение следующих целей:

1) приобретение обучающимися первоначальных представлений о многообразии языков и культур на территории Российской Федерации, о языке как одной из главных духовно-нравственных ценностей народа; понимание роли языка как основного средства общения; осознание значения русского языка как государственного языка Российской Федерации; понимание роли русского языка как языка межнационального общения; осознание правильной устной и письменной речи как показателя общей культуры человека;

2) овладение основными видами речевой деятельности на основе первоначальных представлений о нормах современного русского литературного языка: аудирование, говорение, чтение, письмо;

3) овладение первоначальными научными представлениями о системе русского языка: фонетика, графика, лексика, морфемика, морфология и синтаксис; об основных единицах языка, их признаках и особенностях употребления в речи; использование в речевой деятельности норм современного русского литературного языка (орфоэпических, лексических, грамматических, орфографических, пунктуационных) и речевого этикета;

4) использование в речевой деятельности норм современного русского литературного языка (орфоэпических, лексических, грамматических, орфографических, пунктуационных) и речевого этикета;

5) развитие функциональной грамотности, готовности к успешному взаимодействию с изменяющимся миром и дальнейшему успешному образованию.

Центральной идеей конструирования содержания и планируемых результатов обучения русскому языку является признание равной значимости работы по изучению системы языка и работы по совершенствованию речи обучающихся. Языковой материал призван сформировать первоначальные представления о структуре русского языка, способствовать усвоению норм русского литературного языка, орфографических и пунктуационных правил.

Развитие устной и письменной речи обучающихся направлено на решение практической задачи развития всех видов речевой деятельности, отработку навыков использования усвоенных норм русского литературного языка, речевых норм и правил речевого этикета в процессе устного и письменного общения.

Ряд задач по совершенствованию речевой деятельности решаются совместно с учебным предметом «Литературное чтение».

МЕСТО УЧЕБНОГО ПРЕДМЕТА «РУССКИЙ ЯЗЫК» В УЧЕБНОМ ПЛАНЕ

Общее число часов, отведённых на изучение «Русского языка», – 675 (5 часов в неделю в каждом классе): в 1 классе – 165 ч, во 2–4 классах – по 170 ч.

СОДЕРЖАНИЕ УЧЕБНОГО ПРЕДМЕТА

1 КЛАСС

Обучение грамоте[1]

Развитие речи

Составление небольших рассказов на основе собственных игр, занятий.

Слово и предложение

Различение слова и предложения. Работа с предложением: выделение слов, изменение их порядка.

Восприятие слова как объекта изучения, материала для анализа. Наблюдение над значением слова. Выявление слов, значение которых требует уточнения.

Фонетика

Звуки речи. Единство звукового состава слова и его значения. Звуковой анализ слова, работа со звуковыми моделями: построение модели звукового состава слова, подбор слов, соответствующих заданной модели. Различение гласных и согласных звуков, гласных ударных и безударных, согласных твёрдых и мягких, звонких и глухих. Определение места ударения. Слог как минимальная произносительная единица. Количество слогов в слове. Ударный слог.

Графика[2]

Различение звука и буквы: буква как знак звука. Слоговой принцип русской графики. Буквы гласных как показатель твёрдости — мягкости согласных звуков. Функции букв е, ё, ю, я. Мягкий знак как показатель мягкости предшествующего согласного звука в конце слова. Последовательность букв в русском алфавите.

Письмо

Ориентация на пространстве листа в тетради и на пространстве классной доски. Гигиенические требования, которые необходимо соблюдать во время письма.

Начертание письменных прописных и строчных букв. Письмо разборчивым, аккуратным почерком. Понимание функции небуквенных графических средств: пробела между словами, знака переноса. Письмо под диктовку слов и предложений, написание которых не расходится с их произношением. Приёмы и последовательность правильного списывания текста.

Орфография и пунктуация[3]

Правила правописания и их применение: отдельное написание слов; обозначение гласных после шипящих в сочетаниях жи, ши (в положении под

ударением), ча, ща, чу, щу; прописная буква в начале предложения, в именах собственных (имена людей, клички животных); перенос по слогам слов без стечения согласных; знаки препинания в конце предложения.

СИСТЕМАТИЧЕСКИЙ КУРС

Общие сведения о языке

Язык как основное средство человеческого общения. Цели и ситуации общения.

Фонетика

Звуки речи. Гласные и согласные звуки, их различие. Ударение в слове. Гласные ударные и безударные. Твёрдые и мягкие согласные звуки, их различие. Звонкие и глухие согласные звуки, их различие. Согласный звук [й'] и гласный звук [и]. Шипящие [ж], [ш], [ч'], [щ'].

Слог. Количество слогов в слове. Ударный слог. Деление слов на слоги (простые случаи, без стечения согласных).

Графика

Звук и буква. Различие звуков и букв. Обозначение на письме твёрдости согласных звуков буквами а, о, у, ы, э; слова с буквой э. Обозначение на письме мягкости согласных звуков буквами е, ё, ю, я, и. Функции букв е, ё, ю, я. Мягкий знак как показатель мягкости предшествующего согласного звука в конце слова.

Установление соотношения звукового и буквенного состава слова в словах типа стол, конь.

Небуквенные графические средства: пробел между словами, знак переноса.

Русский алфавит: правильное название букв, их последовательность. Использование алфавита для упорядочения списка слов.

Орфоэпия^[4]

Произношение звуков и сочетаний звуков, ударение в словах в соответствии с нормами современного русского литературного языка (на ограниченном перечне слов, отрабатываемом в учебнике).

Лексика

Слово как единица языка (ознакомление).

Слово как название предмета, признака предмета, действия предмета (ознакомление).

Выявление слов, значение которых требует уточнения.

Синтаксис

Предложение как единица языка (ознакомление).

Слово, предложение (наблюдение над сходством и различием).
Установление связи слов в предложении при помощи смысловых вопросов.

Восстановление деформированных предложений. Составление предложений из набора форм слов.

Орфография и пунктуация

Правила правописания и их применение:

раздельное написание слов в предложении;

прописная буква в начале предложения и в именах собственных: в именах и фамилиях людей, кличках животных;

перенос слов (без учёта морфемного членения слова);

гласные после шипящих в сочетаниях жи, ши (в положении под ударением), ча, ща, чу, щу;

сочетания чк, чн;

слова с непроверяемыми гласными и согласными (перечень слов в орфографическом словаре учебника);

знаки препинания в конце предложения: точка, вопросительный и восклицательный знаки.

Алгоритм списывания текста.

Развитие речи

Речь как основная форма общения между людьми. Текст как единица речи (ознакомление).

Ситуация общения: цель общения, с кем и где происходит общение. Ситуации устного общения (чтение диалогов по ролям, просмотр видеоматериалов, прослушивание аудиозаписи).

Нормы речевого этикета в ситуациях учебного и бытового общения (приветствие, прощание, извинение, благодарность, обращение с просьбой).

Составление небольших рассказов на основе наблюдений.

2 КЛАСС

Общие сведения о языке

Язык как основное средство человеческого общения и явление национальной культуры. Первоначальные представления о многообразии языкового пространства России и мира. Методы познания языка: наблюдение, анализ.

Фонетика и графика

Смыслоразличительная функция звуков; различение звуков и букв; различение ударных и безударных гласных звуков, согласного звука [й'] и гласного звука [и], твёрдых и мягких согласных звуков, звонких и глухих согласных звуков; шипящие согласные звуки [ж], [ш], [ч'], [щ']; обозначение

на письме твёрдости и мягкости согласных звуков, функции букв е, ё, ю, я (повторение изученного в 1 классе).

Парные и непарные по твёрдости - мягкости согласные звуки.

Парные и непарные по звонкости - глухости согласные звуки.

Качественная характеристика звука: гласный - согласный; гласный ударный - безударный; согласный твёрдый - мягкий, парный - непарный; согласный звонкий - глухой, парный - непарный.

Функции ь: показатель мягкости предшествующего согласного в конце и в середине слова; разделительный. Использование на письме разделительных ь и ы.

Соотношение звукового и буквенного состава в словах с буквами е, ё, ю, я (в начале слова и после гласных).

Деление слов на слоги (в том числе при стечении согласных).

Использование знания алфавита при работе со словарями.

Небуквенные графические средства: пробел между словами, знак переноса, абзац (красная строка), пунктуационные знаки (в пределах изученного).

Орфоэпия[4]

Произношение звуков и сочетаний звуков, ударение в словах в соответствии с нормами современного русского литературного языка (на ограниченном перечне слов, отрабатываемом в учебнике). Использование отработанного перечня слов (орфоэпического словаря учебника) для решения практических задач.

Лексика

Слово как единство звучания и значения. Лексическое значение слова (общее представление). Выявление слов, значение которых требует уточнения. Определение значения слова по тексту или уточнение значения с помощью толкового словаря.

Однозначные и многозначные слова (простые случаи, наблюдение).

Наблюдение за использованием в речи синонимов, антонимов.

Состав слова (морфемика)

Корень как обязательная часть слова. Однокоренные (родственные) слова. Признаки однокоренных (родственных) слов. Различение однокоренных слов и синонимов, однокоренных слов и слов с омонимичными корнями. Выделение в словах корня (простые случаи).

Окончание как изменяемая часть слова. Изменение формы слова с помощью окончания. Различение изменяемых и неизменяемых слов.

Суффикс как часть слова (наблюдение). Приставка как часть слова (наблюдение).

Морфология

Имя существительное (ознакомление): общее значение, вопросы («кто?», «что?»), употребление в речи.

Глагол (ознакомление): общее значение, вопросы («что делать?», «что сделать?» и другие), употребление в речи.

Имя прилагательное (ознакомление): общее значение, вопросы («какой?», «какая?», «какое?», «какие?»), употребление в речи.

Предлог. Отличие предлогов от приставок. Наиболее распространённые предлоги: в, на, из, без, над, до, у, о, об и другое.

Синтаксис

Порядок слов в предложении; связь слов в предложении (повторение).

Предложение как единица языка. Предложение и слово. Отличие предложения от слова. Наблюдение за выделением в устной речи одного из слов предложения (логическое ударение).

Виды предложений по цели высказывания: повествовательные, вопросительные, побудительные предложения.

Виды предложений по эмоциональной окраске (по интонации): восклицательные и невосклицательные предложения.

Орфография и пунктуация

Прописная буква в начале предложения и в именах собственных (имена и фамилии людей, клички животных); знаки препинания в конце предложения; перенос слов со строки на строку (без учёта морфемного членения слова); гласные после шипящих в сочетаниях жи, ши (в положении под ударением), ча, ща, чу, щу; сочетания чк, чн (повторение правил правописания, изученных в 1 классе).

Орфографическая зоркость как осознание места возможного возникновения орфографической ошибки. Понятие орфограммы. Различные способы решения орфографической задачи в зависимости от места орфограммы в слове. Использование орфографического словаря учебника для определения (уточнения) написания слова. Контроль и самоконтроль при проверке собственных и предложенных текстов.

Правила правописания и их применение:

разделительный мягкий знак;

сочетания чт, щн, нч;

проверяемые безударные гласные в корне слова;

парные звонкие и глухие согласные в корне слова;

непроверяемые гласные и согласные (перечень слов в орфографическом словаре учебника);

прописная буква в именах собственных: имена, фамилии, отчества людей, клички животных, географические названия;

раздельное написание предлогов с именами существительными.

Развитие речи

Выбор языковых средств в соответствии с целями и условиями устного общения для эффективного решения коммуникативной задачи (для ответа на заданный вопрос, для выражения собственного мнения). Умение вести разговор (начать, поддержать, закончить разговор, привлечь внимание и другое). Практическое овладение диалогической формой речи. Соблюдение норм речевого этикета и орфоэпических норм в ситуациях учебного и бытового общения. Умение договариваться и приходить к общему решению в совместной деятельности при проведении парной и групповой работы.

Составление устного рассказа по репродукции картины. Составление устного рассказа с опорой на личные наблюдения и на вопросы.

Текст. Признаки текста: смысловое единство предложений в тексте; последовательность предложений в тексте; выражение в тексте законченной мысли. Тема текста. Основная мысль. Заглавие текста. Подбор заголовков к предложенным текстам. Последовательность частей текста (абзацев). Корректирование текстов с нарушенным порядком предложений и абзацев.

Типы текстов: описание, повествование, рассуждение, их особенности (первичное ознакомление).

Поздравление и поздравительная открытка.

Понимание текста: развитие умения формулировать простые выводы на основе информации, содержащейся в тексте. Выразительное чтение текста вслух с соблюдением правильной интонации.

Подробное изложение повествовательного текста объёмом 30-45 слов с опорой на вопросы.

3 КЛАСС

Сведения о русском языке

Русский язык как государственный язык Российской Федерации. Методы познания языка: наблюдение, анализ, лингвистический эксперимент.

Фонетика и графика

Звуки русского языка: гласный (согласный); гласный ударный (безударный); согласный твёрдый (мягкий), парный (непарный); согласный глухой (звонкий), парный (непарный); функции разделительных мягкого и твёрдого знаков, условия использования на письме разделительных мягкого и твёрдого знаков (повторение изученного).

Соотношение звукового и буквенного состава в словах с разделительными ь и ъ, в словах с непроизносимыми согласными.

Использование алфавита при работе со словарями, справочниками, каталогами.

Орфоэпия^[4]

Нормы произношения звуков и сочетаний звуков; ударение в словах в соответствии с нормами современного русского литературного языка (на ограниченном перечне слов, отрабатываемом в учебнике).

Использование орфоэпического словаря для решения практических задач.

Лексика

Повторение: лексическое значение слова.

Прямое и переносное значение слова (ознакомление). Устаревшие слова (ознакомление).

Состав слова (морфемика)

Корень как обязательная часть слова; однокоренные (родственные) слова; признаки однокоренных (родственных) слов; различение однокоренных слов и синонимов, однокоренных слов и слов с омонимичными корнями; выделение в словах корня (простые случаи); окончание как изменяемая часть слова (повторение изученного).

Однокоренные слова и формы одного и того же слова. Корень, приставка, суффикс - значимые части слова. Нулевое окончание (ознакомление). Выделение в словах с однозначно выделяемыми морфемами окончания, корня, приставки, суффикса.

Морфология

Части речи.

Имя существительное: общее значение, вопросы, употребление в речи. Имена существительные единственного и множественного числа. Имена существительные мужского, женского и среднего рода. Падеж имён существительных. Определение падежа, в котором употреблено имя существительное. Изменение имён существительных по падежам и числам (склонение). Имена существительные 1, 2, 3-го склонения. Имена существительные одушевлённые и неодушевлённые.

Имя прилагательное: общее значение, вопросы, употребление в речи. Зависимость формы имени прилагательного от формы имени существительного. Изменение имён прилагательных по родам, числам и падежам (кроме имён прилагательных на -ий, -ов, -ин). Склонение имён прилагательных.

Местоимение (общее представление). Личные местоимения, их употребление в речи. Использование личных местоимений для устранения неоправданных повторов в тексте.

Глагол: общее значение, вопросы, употребление в речи. Неопределённая форма глагола. Настоящее, будущее, прошедшее время глаголов. Изменение глаголов по временам, числам. Род глаголов в прошедшем времени.

Частица не, её значение.

Синтаксис

Предложение. Установление при помощи смысловых (синтаксических) вопросов связи между словами в предложении. Главные члены предложения - подлежащее и сказуемое. Второстепенные члены предложения (без деления на виды). Предложения распространённые и нераспространённые.

Наблюдение за однородными членами предложения с союзами и, а, но и без союзов.

Орфография и пунктуация

Орфографическая зоркость как осознание места возможного возникновения орфографической ошибки, различные способы решения орфографической задачи в зависимости от места орфограммы в слове; контроль и самоконтроль при проверке собственных и предложенных текстов (повторение и применение на новом орфографическом материале).

Использование орфографического словаря для определения (уточнения) написания слова.

Правила правописания и их применение:

разделительный твёрдый знак;

непроизносимые согласные в корне слова;

мягкий знак после шипящих на конце имён существительных;

безударные гласные в падежных окончаниях имён существительных (на уровне наблюдения);

безударные гласные в падежных окончаниях имён прилагательных (на уровне наблюдения);

раздельное написание предлогов с личными местоимениями;

непроверяемые гласные и согласные (перечень слов в орфографическом словаре учебника);

раздельное написание частицы не с глаголами.

Развитие речи

Нормы речевого этикета: устное и письменное приглашение, просьба, извинение, благодарность, отказ и другое. Соблюдение норм речевого этикета и орфоэпических норм в ситуациях учебного и бытового общения. Речевые средства, помогающие: формулировать и аргументировать собственное

мнение в диалоге и дискуссии; договариваться и приходить к общему решению в совместной деятельности; контролировать (устно координировать) действия при проведении парной и групповой работы.

Особенности речевого этикета в условиях общения с людьми, плохо владеющими русским языком.

Повторение и продолжение работы с текстом, начатой во 2 классе: признаки текста, тема текста, основная мысль текста, заголовок, корректирование текстов с нарушенным порядком предложений и абзацев.

План текста. Составление плана текста, написание текста по заданному плану. Связь предложений в тексте с помощью личных местоимений, синонимов, союзов и, а, но. Ключевые слова в тексте.

Определение типов текстов (повествование, описание, рассуждение) и создание собственных текстов заданного типа.

Жанр письма, объявления.

Изложение текста по коллективно или самостоятельно составленному плану.

Изучающее чтение. Функции ознакомительного чтения, ситуации применения.

4 КЛАСС

Сведения о русском языке

Русский язык как язык межнационального общения. Различные методы познания языка: наблюдение, анализ, лингвистический эксперимент, мини-исследование, проект.

Фонетика и графика

Характеристика, сравнение, классификация звуков вне слова и в слове по заданным параметрам. Звуко-буквенный разбор слова (по отработанному алгоритму).

Орфоэпия^[4]

Правильная интонация в процессе говорения и чтения. Нормы произношения звуков и сочетаний звуков; ударение в словах в соответствии с нормами современного русского литературного языка (на ограниченном перечне слов, отрабатываемом в учебнике).

Использование орфоэпических словарей русского языка при определении правильного произношения слов.

Лексика

Повторение и продолжение работы: наблюдение за использованием в речи синонимов, антонимов, устаревших слов (простые случаи).

Наблюдение за использованием в речи фразеологизмов (простые случаи).

Состав слова (морфемика)

Состав изменяемых слов, выделение в словах с однозначно выделяемыми морфемами окончания, корня, приставки, суффикса (повторение изученного).

Основа слова.

Состав неизменяемых слов (ознакомление).

Значение наиболее употребляемых суффиксов изученных частей речи (ознакомление).

Морфология

Части речи самостоятельные и служебные.

Имя существительное. Склонение имён существительных (кроме существительных на -мя, -ий, -ие, -ия; на -ья типа гостья, на -ье типа ожерелье во множественном числе; а также кроме собственных имён существительных на -ов, -ин, -ий); имена существительные 1, 2, 3-го склонения (повторение изученного). Несклоняемые имена существительные (ознакомление).

Имя прилагательное. Зависимость формы имени прилагательного от формы имени существительного (повторение). Склонение имён прилагательных во множественном числе.

Местоимение. Личные местоимения (повторение). Личные местоимения 1-го и 3-го лица единственного и множественного числа; склонение личных местоимений.

Глагол. Изменение глаголов по лицам и числам в настоящем и будущем времени (спряжение). I и II спряжение глаголов. Способы определения I и II спряжения глаголов.

Наречие (общее представление). Значение, вопросы, употребление в речи.

Предлог. Отличие предлогов от приставок (повторение).

Союз; союзы и, а, но в простых и сложных предложениях.

Частица не, её значение (повторение).

Синтаксис

Слово, сочетание слов (словосочетание) и предложение, осознание их сходства и различий; виды предложений по цели высказывания (повествовательные, вопросительные и побудительные); виды предложений по эмоциональной окраске (восклицательные и невосклицательные); связь между словами в словосочетании и предложении (при помощи смысловых

вопросов); распространённые и нераспространённые предложения (повторение изученного).

Предложения с однородными членами: без союзов, с союзами а, но, с одиночным союзом и. Интонация перечисления в предложениях с однородными членами.

Простое и сложное предложение (ознакомление). Сложные предложения: сложносочинённые с союзами и, а, но; бессоюзные сложные предложения (без называния терминов).

Орфография и пунктуация

Повторение правил правописания, изученных в 1, 2, 3 классах. Орфографическая зоркость как осознание места возможного возникновения орфографической ошибки; различные способы решения орфографической задачи в зависимости от места орфограммы в слове; контроль при проверке собственных и предложенных текстов (повторение и применение на новом орфографическом материале).

Использование орфографического словаря для определения (уточнения) написания слова.

Правила правописания и их применение:

безударные падежные окончания имён существительных (кроме существительных на -мя, -ий, -ие, -ия, на -ья типа гостья, на -ье типа ожерелье во множественном числе, а также кроме собственных имён существительных на -ов, -ин, -ий);

безударные падежные окончания имён прилагательных;

мягкий знак после шипящих на конце глаголов в форме 2-го лица единственного числа;

наличие или отсутствие мягкого знака в глаголах на -ться и -тся;

безударные личные окончания глаголов;

знаки препинания в предложениях с однородными членами, соединёнными союзами и, а, но и без союзов.

Знаки препинания в сложном предложении, состоящем из двух простых (наблюдение).

Знаки препинания в предложении с прямой речью после слов автора (наблюдение).

Развитие речи

Повторение и продолжение работы, начатой в предыдущих классах: ситуации устного и письменного общения (письмо, поздравительная открытка, объявление и другое); диалог; монолог; отражение темы текста или основной мысли в заголовке.

Корректирование текстов (заданных и собственных) с учётом точности, правильности, богатства и выразительности письменной речи.

Изложение (подробный устный и письменный пересказ текста; выборочный устный пересказ текста).

Сочинение как вид письменной работы.

Изучающее чтение. Поиск информации, заданной в тексте в явном виде. Формулирование простых выводов на основе информации, содержащейся в тексте. Интерпретация и обобщение содержащейся в тексте информации. Ознакомительное чтение в соответствии с поставленной задачей.

[1] В данной рабочей программе отражено только то содержание периода «Обучение грамоте» из Федеральной рабочей программы «Русский язык», которое прописывается в предмете «Русский язык», остальное содержание прописывается в рабочей программе предмета «Литературное чтение».

[2] Раздел «Графика» изучается параллельно с разделом «Чтение», поэтому на этот раздел отдельные часы не предусмотрены

[3] Раздел «Орфография и пунктуация» в период «Обучения грамоте» изучается параллельно с разделом «Письмо», поэтому на этот раздел отдельные часы не предусмотрены

[4] Программное содержание раздела «Орфоэпия» изучается во всех разделах курса, поэтому на этот раздел отдельные часы не предусмотрены

ПЛАНИРУЕМЫЕ ОБРАЗОВАТЕЛЬНЫЕ РЕЗУЛЬТАТЫ

Изучение русского языка на уровне начального общего образования направлено на достижение обучающимися личностных, метапредметных и предметных результатов освоения учебного предмета.

ЛИЧНОСТНЫЕ РЕЗУЛЬТАТЫ

В результате изучения предмета «Русский язык» в начальной школе у обучающегося будут сформированы следующие личностные результаты:

гражданско-патриотического воспитания:

- становление ценностного отношения к своей Родине, в том числе через изучение русского языка, отражающего историю и культуру страны;
- осознание своей этнокультурной и российской гражданской идентичности, понимание роли русского языка как государственного языка Российской Федерации и языка межнационального общения народов России;
- осознание своей сопричастности к прошлому, настоящему и будущему своей страны и родного края, в том числе через обсуждение ситуаций при работе с текстами на уроках русского языка;
- проявление уважения к своему и другим народам, формируемое в том числе на основе примеров из текстов, с которыми идёт работа на уроках русского языка;
- первоначальные представления о человеке как члене общества, о правах и ответственности, уважении и достоинстве человека, о нравственно-этических нормах поведения и правилах межличностных отношений, в том числе отражённых в текстах, с которыми идёт работа на уроках русского языка;

духовно-нравственного воспитания:

- осознание языка как одной из главных духовно-нравственных ценностей народа;
- признание индивидуальности каждого человека с опорой на собственный жизненный и читательский опыт;
- проявление сопереживания, уважения и доброжелательности, в том числе с использованием адекватных языковых средств для выражения своего состояния и чувств;

- неприятие любых форм поведения, направленных на причинение физического и морального вреда другим людям (в том числе связанного с использованием недопустимых средств языка);

эстетического воспитания:

- уважительное отношение и интерес к художественной культуре, восприимчивость к разным видам искусства, традициям и творчеству своего и других народов;
- стремление к самовыражению в искусстве слова; осознание важности русского языка как средства общения и самовыражения;

физического воспитания, формирования культуры здоровья и эмоционального благополучия:

- соблюдение правил безопасного поиска в информационной среде дополнительной информации в процессе языкового образования;
- бережное отношение к физическому и психическому здоровью, проявляющееся в выборе приемлемых способов речевого самовыражения и соблюдении норм речевого этикета и правил общения;

трудового воспитания:

- осознание ценности труда в жизни человека и общества (в том числе благодаря примерам из текстов, с которыми идёт работа на уроках русского языка), интерес к различным профессиям, возникающий при обсуждении примеров из текстов, с которыми идёт работа на уроках русского языка;

экологического воспитания:

- бережное отношение к природе, формируемое в процессе работы с текстами;
- неприятие действий, приносящих вред природе;

ценности научного познания:

- первоначальные представления о научной картине мира, в том числе первоначальные представления о системе языка как одной из составляющих целостной научной картины мира;
- познавательные интересы, активность, инициативность, любознательность и самостоятельность в познании, в том числе познавательный интерес к изучению русского языка, активность и самостоятельность в его познании.

МЕТАПРЕДМЕТНЫЕ РЕЗУЛЬТАТЫ

В результате изучения русского языка на уровне начального общего образования у обучающегося будут сформированы познавательные

универсальные учебные действия, коммуникативные универсальные учебные действия, регулятивные универсальные учебные действия, совместная деятельность.

У обучающегося будут сформированы следующие **базовые логические действия как часть познавательных универсальных учебных действий**:

- сравнивать различные языковые единицы (звуки, слова, предложения, тексты), устанавливать основания для сравнения языковых единиц (частеречная принадлежность, грамматический признак, лексическое значение и другое); устанавливать аналогии языковых единиц;
- объединять объекты (языковые единицы) по определённому признаку;
- определять существенный признак для классификации языковых единиц (звуков, частей речи, предложений, текстов); классифицировать языковые единицы;
- находить в языковом материале закономерности и противоречия на основе предложенного учителем алгоритма наблюдения; анализировать алгоритм действий при работе с языковыми единицами, самостоятельно выделять учебные операции при анализе языковых единиц;
- выявлять недостаток информации для решения учебной и практической задачи на основе предложенного алгоритма, формулировать запрос на дополнительную информацию;
- устанавливать причинно-следственные связи в ситуациях наблюдения за языковым материалом, делать выводы.

У обучающегося будут сформированы следующие **базовые исследовательские действия как часть познавательных универсальных учебных действий**:

- с помощью учителя формулировать цель, планировать изменения языкового объекта, речевой ситуации;
- сравнивать несколько вариантов выполнения задания, выбирать наиболее целесообразный (на основе предложенных критериев);
- проводить по предложенному плану несложное лингвистическое мини-исследование, выполнять по предложенному плану проектное задание;
- формулировать выводы и подкреплять их доказательствами на основе результатов проведённого наблюдения за языковым материалом (классификации, сравнения, исследования);

формулировать с помощью учителя вопросы в процессе анализа предложенного языкового материала;

- прогнозировать возможное развитие процессов, событий и их последствия в аналогичных или сходных ситуациях.

У обучающегося будут сформированы следующие умения **работать с информацией как часть познавательных универсальных учебных действий**:

- выбирать источник получения информации: нужный словарь для получения запрашиваемой информации, для уточнения;
- согласно заданному алгоритму находить представленную в явном виде информацию в предложенном источнике: в словарях, справочниках;
- распознавать достоверную и недостоверную информацию самостоятельно или на основании предложенного учителем способа её проверки (обращаясь к словарям, справочникам, учебнику);
- соблюдать с помощью взрослых (педагогических работников, родителей, законных представителей) правила информационной безопасности при поиске информации в информационно-телекоммуникационной сети «Интернет» (информации о написании и произношении слова, о значении слова, о происхождении слова, о синонимах слова);
- анализировать и создавать текстовую, видео-, графическую, звуковую информацию в соответствии с учебной задачей;
- понимать лингвистическую информацию, зафиксированную в виде таблиц, схем; самостоятельно создавать схемы, таблицы для представления лингвистической информации.

У обучающегося будут сформированы следующие умения **общения как часть коммуникативных универсальных учебных действий**:

- воспринимать и формулировать суждения, выражать эмоции в соответствии с целями и условиями общения в знакомой среде;
- проявлять уважительное отношение к собеседнику, соблюдать правила ведения диалоги и дискуссии;
- признавать возможность существования разных точек зрения;
- корректно и аргументированно высказывать своё мнение;
- строить речевое высказывание в соответствии с поставленной задачей;
- создавать устные и письменные тексты (описание, рассуждение, повествование) в соответствии с речевой ситуацией;

- готовить небольшие публичные выступления о результатах парной и групповой работы, о результатах наблюдения, выполненного мини-исследования, проектного задания;
- подбирать иллюстративный материал (рисунки, фото, плакаты) к тексту выступления.

У обучающегося будут сформированы следующие умения **самоорганизации как части регулятивных универсальных учебных действий:**

- планировать действия по решению учебной задачи для получения результата;
- выстраивать последовательность выбранных действий.

У обучающегося будут сформированы следующие умения **самоконтроля как части регулятивных универсальных учебных действий:**

- устанавливать причины успеха (неудач) учебной деятельности;
- корректировать свои учебные действия для преодоления речевых и орфографических ошибок;
- соотносить результат деятельности с поставленной учебной задачей по выделению, характеристике, использованию языковых единиц;
- находить ошибку, допущенную при работе с языковым материалом, находить орфографическую и пунктуационную ошибку;
- сравнивать результаты своей деятельности и деятельности одноклассников, объективно оценивать их по предложенным критериям.

У обучающегося будут сформированы следующие умения **совместной деятельности:**

- формулировать краткосрочные и долгосрочные цели (индивидуальные с учётом участия в коллективных задачах) в стандартной (типовой) ситуации на основе предложенного учителем формата планирования, распределения промежуточных шагов и сроков;
- принимать цель совместной деятельности, коллективно строить действия по её достижению: распределять роли, договариваться, обсуждать процесс и результат совместной работы;
- проявлять готовность руководить, выполнять поручения, подчиняться, самостоятельно разрешать конфликты;
- ответственно выполнять свою часть работы;
- оценивать свой вклад в общий результат;

- выполнять совместные проектные задания с опорой на предложенные образцы.

ПРЕДМЕТНЫЕ РЕЗУЛЬТАТЫ

1 КЛАСС

К концу обучения в первом классе обучающийся научится:

- различать слово и предложение; вычленять слова из предложений;
- вычленять звуки из слова;
- различать гласные и согласные звуки (в том числе различать в словах согласный звук [й'] и гласный звук [и]);
- различать ударные и безударные гласные звуки;
- различать согласные звуки: мягкие и твёрдые, звонкие и глухие (вне слова и в слове);
- различать понятия «звук» и «буква»;
- определять количество слогов в слове; делить слова на слоги (простые случаи: слова без стечения согласных); определять в слове ударный слог;
- обозначать на письме мягкость согласных звуков буквами е, ё, ю, я и буквой ь в конце слова;
- правильно называть буквы русского алфавита; использовать знание последовательности букв русского алфавита для упорядочения небольшого списка слов;
- писать аккуратным разборчивым почерком без искажений прописные и строчные буквы, соединения букв, слова;
- применять изученные правила правописания: отдельное написание слов в предложении; знаки препинания в конце предложения: точка, вопросительный и восклицательный знаки; прописная буква в начале предложения и в именах собственных (имена и фамилии людей, клички животных); перенос слов по слогам (простые случаи: слова из слогов типа «согласный + гласный»); гласные после шипящих в сочетаниях жи, ши (в положении под ударением), ча, ща, чу, щу; непроверяемые гласные и согласные (перечень слов в орфографическом словаре учебника);
- правильно списывать (без пропусков и искажений букв) слова и предложения, тексты объёмом не более 25 слов;
- писать под диктовку (без пропусков и искажений букв) слова, предложения из 3-5 слов, тексты объёмом не более 20 слов, правописание которых не расходится с произношением;
- находить и исправлять ошибки на изученные правила, описки;

- понимать прослушанный текст;
- читать вслух и про себя (с пониманием) короткие тексты с соблюдением интонации и пауз в соответствии со знаками препинания в конце предложения;
- находить в тексте слова, значение которых требует уточнения;
- составлять предложение из набора форм слов;
- устно составлять текст из 3-5 предложений по сюжетным картинкам и на основе наблюдений;
- использовать изученные понятия в процессе решения учебных задач.

2 КЛАСС

К концу обучения во **втором классе** обучающийся научится:

- осознавать язык как основное средство общения;
- характеризовать согласные звуки вне слова и в слове по заданным параметрам: согласный парный (непарный) по твёрдости (мягкости); согласный парный (непарный) по звонкости (глухости);
- определять количество слогов в слове; делить слово на слоги (в том числе слова со стечением согласных);
- устанавливать соотношение звукового и буквенного состава слова, в том числе с учётом функций букв е, ё, ю, я;
- обозначать на письме мягкость согласных звуков буквой мягкий знак в середине слова;
- находить однокоренные слова;
- выделять в слове корень (простые случаи);
- выделять в слове окончание;
- выявлять в тексте случаи употребления многозначных слов, понимать их значения и уточнять значение по учебным словарям; выявлять случаи употребления синонимов и антонимов (без названия терминов);
- распознавать слова, отвечающие на вопросы «кто?», «что?»;
- распознавать слова, отвечающие на вопросы «что делать?», «что сделать?» и другие;
- распознавать слова, отвечающие на вопросы «какой?», «какая?», «какое?», «какие?»;
- определять вид предложения по цели высказывания и по эмоциональной окраске;
- находить место орфограммы в слове и между словами на изученные правила;
- применять изученные правила правописания, в том числе: сочетания чк, чн, чт; щн, нч; проверяемые безударные гласные в корне слова;

парные звонкие и глухие согласные в корне слова; непроверяемые гласные и согласные (перечень слов в орфографическом словаре учебника); прописная буква в именах, отчествах, фамилиях людей, кличках животных, географических названиях; раздельное написание предлогов с именами существительными, разделительный мягкий знак;

- правильно списывать (без пропусков и искажений букв) слова и предложения, тексты объёмом не более 50 слов;
- писать под диктовку (без пропусков и искажений букв) слова, предложения, тексты объёмом не более 45 слов с учётом изученных правил правописания;
- находить и исправлять ошибки на изученные правила, описки;
- пользоваться толковым, орфографическим, орфоэпическим словарями учебника;
- строить устное диалогическое и монологическое высказывание (2-4 предложения на определённую тему, по наблюдениям) с соблюдением орфоэпических норм, правильной интонации;
- формулировать простые выводы на основе прочитанного (услышанного) устно и письменно (1-2 предложения);
- составлять предложения из слов, устанавливая между ними смысловую связь по вопросам;
- определять тему текста и озаглавливать текст, отражая его тему;
- составлять текст из разрозненных предложений, частей текста;
- писать подробное изложение повествовательного текста объёмом 30-45 слов с опорой на вопросы;
- объяснять своими словами значение изученных понятий; использовать изученные понятия в процессе решения учебных задач.

3 КЛАСС

К концу обучения в **третьем классе** обучающийся научится:

- объяснять значение русского языка как государственного языка Российской Федерации;
- характеризовать, сравнивать, классифицировать звуки вне слова и в слове по заданным параметрам;
- производить звуко-буквенный анализ слова (в словах с орфограммами; без транскрибирования);
- определять функцию разделительных мягкого и твёрдого знаков в словах; устанавливать соотношение звукового и буквенного состава, в том числе с учётом функций букв е, ё, ю, я, в словах с разделительными ь, ъ, в словах с непроизносимыми согласными;

- различать однокоренные слова и формы одного и того же слова; различать однокоренные слова и слова с омонимичными корнями (без называния термина); различать однокоренные слова и синонимы;
- находить в словах с однозначно выделяемыми морфемами окончание, корень, приставку, суффикс;
- выявлять случаи употребления синонимов и антонимов; подбирать синонимы и антонимы к словам разных частей речи;
- распознавать слова, употреблённые в прямом и переносном значении (простые случаи);
- определять значение слова в тексте;
- распознавать имена существительные; определять грамматические признаки имён существительных: род, число, падеж; склонять в единственном числе имена существительные с ударными окончаниями;
- распознавать имена прилагательные; определять грамматические признаки имён прилагательных: род, число, падеж;
- изменять имена прилагательные по падежам, числам, родам (в единственном числе) в соответствии с падежом, числом и родом имён существительных;
- распознавать глаголы; различать глаголы, отвечающие на вопросы «что делать?» и «что сделать?»; определять грамматические признаки глаголов: форму времени, число, род (в прошедшем времени); изменять глагол по временам (простые случаи), в прошедшем времени - по родам;
- распознавать личные местоимения (в начальной форме);
- использовать личные местоимения для устранения неоправданных повторов в тексте;
- различать предлоги и приставки;
- определять вид предложения по цели высказывания и по эмоциональной окраске;
- находить главные и второстепенные (без деления на виды) члены предложения;
- распознавать распространённые и нераспространённые предложения;
- находить место орфограммы в слове и между словами на изученные правила; применять изученные правила правописания, в том числе непроверяемые гласные и согласные (перечень слов в орфографическом словаре учебника); непроизносимые согласные в корне слова; разделительный твёрдый знак; мягкий знак после

шипящих на конце имён существительных; не с глаголами; раздельное написание предлогов со словами;

- правильно списывать слова, предложения, тексты объёмом не более 70 слов;
- писать под диктовку тексты объёмом не более 65 слов с учётом изученных правил правописания;
- находить и исправлять ошибки на изученные правила, описки;
- понимать тексты разных типов, находить в тексте заданную информацию;
- формулировать устно и письменно на основе прочитанной (услышанной) информации простые выводы (1-2 предложения);
- строить устное диалогическое и монологическое высказывание (3-5 предложений на определённую тему, по результатам наблюдений) с соблюдением орфоэпических норм, правильной интонации; создавать небольшие устные и письменные тексты (2-4 предложения), содержащие приглашение, просьбу, извинение, благодарность, отказ, с использованием норм речевого этикета;
- определять связь предложений в тексте (с помощью личных местоимений, синонимов, союзов и, а, но);
- определять ключевые слова в тексте;
- определять тему текста и основную мысль текста;
- выявлять части текста (абзацы) и отражать с помощью ключевых слов или предложений их смысловое содержание;
- составлять план текста, создавать по нему текст и корректировать текст;
- писать подробное изложение по заданному, коллективно или самостоятельно составленному плану;
- объяснять своими словами значение изученных понятий, использовать изученные понятия в процессе решения учебных задач;
- уточнять значение слова с помощью толкового словаря.

4 КЛАСС

К концу обучения в **четвёртом классе** обучающийся научится:

- осознавать многообразие языков и культур на территории Российской Федерации, осознавать язык как одну из главных духовно-нравственных ценностей народа;
- объяснять роль языка как основного средства общения;
- объяснять роль русского языка как государственного языка Российской Федерации и языка межнационального общения;

- осознавать правильную устную и письменную речь как показатель общей культуры человека;
- проводить звуко-буквенный разбор слов (в соответствии с предложенным в учебнике алгоритмом);
- подбирать к предложенным словам синонимы; подбирать к предложенным словам антонимы;
- выявлять в речи слова, значение которых требует уточнения, определять значение слова по контексту;
- проводить разбор по составу слов с однозначно выделяемыми морфемами; составлять схему состава слова; соотносить состав слова с представленной схемой;
- устанавливать принадлежность слова к определённой части речи (в объёме изученного) по комплексу освоенных грамматических признаков;
- определять грамматические признаки имён существительных: склонение, род, число, падеж; проводить разбор имени существительного как части речи;
- определять грамматические признаки имён прилагательных: род (в единственном числе), число, падеж; проводить разбор имени прилагательного как части речи;
- устанавливать (находить) неопределённую форму глагола; определять грамматические признаки глаголов: спряжение, время, лицо (в настоящем и будущем времени), число, род (в прошедшем времени в единственном числе); изменять глаголы в настоящем и будущем времени по лицам и числам (спрягать); проводить разбор глагола как части речи;
- определять грамматические признаки личного местоимения в начальной форме: лицо, число, род (у местоимений 3-го лица в единственном числе); использовать личные местоимения для устранения неоправданных повторов в тексте;
- различать предложение, словосочетание и слово;
- классифицировать предложения по цели высказывания и по эмоциональной окраске;
- различать распространённые и нераспространённые предложения;
- распознавать предложения с однородными членами; составлять предложения с однородными членами; использовать предложения с однородными членами в речи;
- разграничивать простые распространённые и сложные предложения, состоящие из двух простых (сложносочинённые с союзами и, а, но и

бессоюзные сложные предложения без называния терминов); составлять простые распространённые и сложные предложения, состоящие из двух простых (сложносочинённые с союзами и, а, но и бессоюзные сложные предложения без называния терминов);

- производить синтаксический разбор простого предложения;
- находить место орфограммы в слове и между словами на изученные правила;
- применять изученные правила правописания, в том числе: непроверяемые гласные и согласные (перечень слов в орфографическом словаре учебника); безударные падежные окончания имён существительных (кроме существительных на -мя, -ий, -ие, -ия, на -ья типа гостья, на -ье типа ожерелье во множественном числе, а также кроме собственных имён существительных на -ов, -ин, -ий); безударные падежные окончания имён прилагательных; мягкий знак после шипящих на конце глаголов в форме 2-го лица единственного числа; наличие или отсутствие мягкого знака в глаголах на -ться и -тся; безударные личные окончания глаголов; знаки препинания в предложениях с однородными членами, соединёнными союзами и, а, но и без союзов;
- правильно списывать тексты объёмом не более 85 слов;
- писать под диктовку тексты объёмом не более 80 слов с учётом изученных правил правописания;
- находить и исправлять орфографические и пунктуационные ошибки на изученные правила, опiski;
- осознавать ситуацию общения (с какой целью, с кем, где происходит общение); выбирать адекватные языковые средства в ситуации общения;
- строить устное диалогическое и монологическое высказывание (4-6 предложений), соблюдая орфоэпические нормы, правильную интонацию, нормы речевого взаимодействия;
- создавать небольшие устные и письменные тексты (3-5 предложений) для конкретной ситуации письменного общения (письма, поздравительные открытки, объявления и другие);
- определять тему и основную мысль текста; самостоятельно озаглавливать текст с опорой на тему или основную мысль;
- корректировать порядок предложений и частей текста;
- составлять план к заданным текстам;
- осуществлять подробный пересказ текста (устно и письменно);
- осуществлять выборочный пересказ текста (устно);

- писать (после предварительной подготовки) сочинения по заданным темам;
- осуществлять в процессе изучающего чтения поиск информации; формулировать устно и письменно простые выводы на основе прочитанной (услышанной) информации; интерпретировать и обобщать содержащуюся в тексте информацию; осуществлять ознакомительное чтение в соответствии с поставленной задачей;
- объяснять своими словами значение изученных понятий; использовать изученные понятия;
- уточнять значение слова с помощью справочных изданий, в том числе из числа верифицированных электронных ресурсов, включённых в федеральный перечень.

ТЕМАТИЧЕСКОЕ ПЛАНИРОВАНИЕ

1 КЛАСС

№ п/п	Наименование разделов и тем программы	Количество часов			Электронные (цифровые) образовательные ресурсы
		Всего	Контрольные работы	Практические работы	
Раздел 1. Обучение грамоте					
1.1	Слово и предложение	5			Образовательный портал Учи.ру https://uchi.ru/teachers/migration
1.2	Фонетика	23			Образовательный портал Учи.ру https://uchi.ru/teachers/migration
1.3	Письмо	70			Образовательный портал Учи.ру https://uchi.ru/teachers/migration
1.4	Развитие речи	2			Образовательный портал Учи.ру https://uchi.ru/teachers/migration
Итого по разделу		100			
Раздел 2. Систематический курс					
2.1	Общие сведения о языке	1			Образовательный портал Учи.ру https://uchi.ru/teachers/migration
2.2	Фонетика	4			Образовательный портал Учи.ру https://uchi.ru/teachers/migration
2.3	Графика	4			Образовательный портал

					Учи.ру https://uchi.ru/teachers/migration
2.4	Лексика и морфология	12			Образовательный портал Учи.ру https://uchi.ru/teachers/migration
2.5	Синтаксис	5			Образовательный портал Учи.ру https://uchi.ru/teachers/migration
2.6	Орфография и пунктуация	14			Образовательный портал Учи.ру https://uchi.ru/teachers/migration
2.7	Развитие речи	10			Образовательный портал Учи.ру https://uchi.ru/teachers/migration
Итого по разделу		50			
Резервное время		15			
ОБЩЕЕ КОЛИЧЕСТВО ЧАСОВ ПО ПРОГРАММЕ		165	0	0	

2 КЛАСС

№ п/п	Наименование разделов и тем программы	Количество часов			Электронные (цифровые) образовательные ресурсы
		Всего	Контрольные работы	Практические работы	
1	Общие сведения о языке	1			Образовательный портал «Российская электронная школа» https://resh.edu.ru/
2	Фонетика и графика	6			Образовательный портал «Российская электронная школа» https://resh.edu.ru/
3	Лексика	10			Библиотека ЦОК https://m.edsoo.ru/7f411da6
4	Состав слова	14			Образовательный портал «Российская электронная школа» https://resh.edu.ru/
5	Морфология	19			Образовательный портал «Российская электронная школа» https://resh.edu.ru/
6	Синтаксис	8			Образовательный портал «Российская электронная школа» https://resh.edu.ru/
7	Орфография и пунктуация	50	8		Образовательный портал Учи.ру https://uchi.ru/teachers/migration
8	Развитие речи	30			Образовательный портал «Российская электронная школа» https://resh.edu.ru/

Резервное время	32	4		
ОБЩЕЕ КОЛИЧЕСТВО ЧАСОВ ПО ПРОГРАММЕ	170	12	0	

3 КЛАСС

№ п/п	Наименование разделов и тем программы	Количество часов			Электронные (цифровые) образовательные ресурсы
		Всего	Контрольные работы	Практические работы	
1	Общие сведения о языке	1			Библиотека ЦОК https://m.edsoo.ru/7f410de8
2	Фонетика и графика	2			Библиотека ЦОК https://m.edsoo.ru/7f410de8
3	Лексика	5			Библиотека ЦОК https://m.edsoo.ru/7f410de8
4	Состав слова	9			Библиотека ЦОК https://m.edsoo.ru/7f410de8
5	Морфология	43			Библиотека ЦОК https://m.edsoo.ru/7f410de8
6	Синтаксис	13			Библиотека ЦОК https://m.edsoo.ru/7f410de8
7	Орфография и пунктуация	50			Библиотека ЦОК https://m.edsoo.ru/7f410de8
8	Развитие речи	30			Библиотека ЦОК https://m.edsoo.ru/7f410de8
Резервное время		17	5		
ОБЩЕЕ КОЛИЧЕСТВО ЧАСОВ ПО ПРОГРАММЕ		170	5	0	

4 КЛАСС

№ п/п	Наименование разделов и тем программы	Количество часов			Электронные (цифровые) образовательные ресурсы
		Всего	Контрольные работы	Практические работы	
1	Общие сведения о языке	1			Библиотека ЦОК https://m.edsoo.ru/7f411da6
2	Фонетика и графика	2			Библиотека ЦОК https://m.edsoo.ru/7f411da6
3	Лексика	5			Библиотека ЦОК https://m.edsoo.ru/7f411da6
4	Состав слова	5			Библиотека ЦОК https://m.edsoo.ru/7f411da6
5	Морфология	43			Библиотека ЦОК https://m.edsoo.ru/7f411da6
6	Синтаксис	16			Библиотека ЦОК https://m.edsoo.ru/7f411da6
7	Орфография и пунктуация	50			Библиотека ЦОК https://m.edsoo.ru/7f411da6
8	Развитие речи	30			Библиотека ЦОК https://m.edsoo.ru/7f411da6
Резервное время		18	4		
ОБЩЕЕ КОЛИЧЕСТВО ЧАСОВ ПО ПРОГРАММЕ		170	4	0	

ВАРИАНТ 1. ПОУРОЧНОЕ ПЛАНИРОВАНИЕ ДЛЯ ПЕДАГОГОВ, ИСПОЛЬЗУЮЩИХ УЧЕБНИКИ «АЗБУКА» (АВТОРЫ В.Г.ГОРЕЦКИЙ И ДР.), «РУССКИЙ ЯЗЫК. 1-4 КЛАСС. (АВТОРЫ В.П. КАНАКИНА, В.Г.ГОРЕЦКИЙ)
1 КЛАСС

№ п/п	Тема урока	Количество часов			Электронные цифровые образовательные ресурсы
		Всего	Контрольные работы	Практические работы	
1	Совместное составление небольших рассказов о любимых играх	1			Образовательный портал Учи.ру https://uchi.ru/teachers/migration
2	Совместное составление небольших рассказов о любимом дне	1			Образовательный портал Учи.ру https://uchi.ru/teachers/migration
3	Различение предложения и слова	1			Образовательный портал Учи.ру https://uchi.ru/teachers/migration
4	Работа с предложением: выделение слов, изменение их порядка. Различение предложения и слова. Закрепление	1			Образовательный портал Учи.ру https://uchi.ru/teachers/migration
5	Составление предложения из слов. Работа с предложением	1			Образовательный портал Учи.ру https://uchi.ru/teachers/migration
6	Различение слова и обозначаемого им предмета. Составление предложения из слов	1			Образовательный портал Учи.ру https://uchi.ru/teachers/migration
7	Слово как объект изучения. Различение слова и обозначаемого им предмета	1			Образовательный портал Учи.ру

					https://uchi.ru/teachers/migration
8	Звуки речи. Интонационное выделение звука в слове	1			Образовательный портал Учи.ру https://uchi.ru/teachers/migration
9	Определяем самый частый звук в стихотворении	1			Образовательный портал Учи.ру https://uchi.ru/teachers/migration
10	Различаем первые звуки в словах	1			Образовательный портал Учи.ру https://uchi.ru/teachers/migration
11	Устанавливаем последовательность звуков в слове	1			Образовательный портал Учи.ру https://uchi.ru/teachers/migration
12	Сравниваем слова, различающиеся одним звуком	1			Образовательный портал Учи.ру https://uchi.ru/teachers/migration
13	Проводим параллельные линии	1			Образовательный портал Учи.ру https://uchi.ru/teachers/migration
14	Отрабатываем параллельные линии	1			Образовательный портал Учи.ру https://uchi.ru/teachers/migration
15	Ориентируемся на рабочей строке	1			Образовательный портал Учи.ру https://uchi.ru/teachers/migration
16	Пишем элементы букв	1			Образовательный портал Учи.ру https://uchi.ru/teachers/migration
17	Особенность гласных звуков	1			Образовательный портал

					Учи.ру https://uchi.ru/teachers/migration
18	Отрабатываем письмо элементов букв	1			Образовательный портал Учи.ру https://uchi.ru/teachers/migration
19	Слогообразующая функция гласных звуков	1			Образовательный портал Учи.ру https://uchi.ru/teachers/migration
20	Письмо строчной и заглавной букв А, а	1			Образовательный портал Учи.ру https://uchi.ru/teachers/migration
21	Закрепление написания строчной и заглавной букв А, а	1			Образовательный портал Учи.ру https://uchi.ru/teachers/migration
22	Письмо строчной и заглавной букв О, о	1			Образовательный портал Учи.ру https://uchi.ru/teachers/migration
23	Закрепление написания строчной и заглавной букв О, о	1			Образовательный портал Учи.ру https://uchi.ru/teachers/migration
24	Отрабатываем умение определять количества слогов в слове	1			Образовательный портал Учи.ру https://uchi.ru/teachers/migration
25	Письмо строчной и заглавной букв И, и	1			Образовательный портал Учи.ру https://uchi.ru/teachers/migration
26	Закрепление написания строчной и заглавной букв И, и	1			Образовательный портал Учи.ру https://uchi.ru/teachers/migration
27	Письмо строчной буквы ы	1			Образовательный портал

					Учи.ру https://uchi.ru/teachers/migration
28	Повторяем особенности гласных звуков	1			Образовательный портал Учи.ру https://uchi.ru/teachers/migration
29	Письмо строчной и заглавной букв У, у	1			Образовательный портал Учи.ру https://uchi.ru/teachers/migration
30	Закрепление написания строчной и заглавной букв У, у	1			Образовательный портал Учи.ру https://uchi.ru/teachers/migration
31	Звуковой анализ слов, работа со звуковыми моделями слов	1			Образовательный портал Учи.ру https://uchi.ru/teachers/migration
32	Сравниваем начертания изученных букв, обозначающих гласные звуки	1			Образовательный портал Учи.ру https://uchi.ru/teachers/migration
33	Пишем буквы, обозначающие гласные звуки	1			Образовательный портал Учи.ру https://uchi.ru/teachers/migration
34	Письмо строчной и заглавной букв Н, н	1			Образовательный портал Учи.ру https://uchi.ru/teachers/migration
35	Закрепление написания строчной и заглавной букв Н, н	1			Образовательный портал Учи.ру https://uchi.ru/teachers/migration
36	Письмо строчной и заглавной букв С, с	1			Образовательный портал Учи.ру https://uchi.ru/teachers/migration
37	Закрепление написания строчной и	1			Образовательный портал

	заглавной букв С, с				Учи.ру https://uchi.ru/teachers/migration
38	Письмо строчной и заглавной букв К, к	1			Образовательный портал Учи.ру https://uchi.ru/teachers/migration
39	Закрепление написания строчной и заглавной букв К, к	1			Образовательный портал Учи.ру https://uchi.ru/teachers/migration
40	Письмо строчной и заглавной букв Т, т	1			Образовательный портал Учи.ру https://uchi.ru/teachers/migration
41	Закрепление написания строчной и заглавной букв Т, т	1			Образовательный портал Учи.ру https://uchi.ru/teachers/migration
42	Письмо строчной и заглавной букв Л, л	1			Образовательный портал Учи.ру https://uchi.ru/teachers/migration
43	Закрепление написания строчной и заглавной букв Л, л	1			Образовательный портал Учи.ру https://uchi.ru/teachers/migration
44	Письмо строчной и заглавной букв Р, р	1			Образовательный портал Учи.ру https://uchi.ru/teachers/migration
45	Закрепление написания строчной и заглавной букв Р, р	1			Образовательный портал Учи.ру https://uchi.ru/teachers/migration
46	Особенность согласных звуков, обозначаемых изучаемыми буквами: непарные звонкие	1			Образовательный портал Учи.ру https://uchi.ru/teachers/migration
47	Письмо строчной и заглавной букв В, в	1			Образовательный портал

					Учи.ру https://uchi.ru/teachers/migration
48	Закрепление написания строчной и заглавной букв В, в	1			Образовательный портал Учи.ру https://uchi.ru/teachers/migration
49	Звуковой анализ слов, работа со звуковыми моделями слов	1			Образовательный портал Учи.ру https://uchi.ru/teachers/migration
50	Письмо строчной и заглавной букв Е, е	1			Образовательный портал Учи.ру https://uchi.ru/teachers/migration
51	Закрепление написания строчной и заглавной букв Е, е	1			Образовательный портал Учи.ру https://uchi.ru/teachers/migration
52	Письмо строчной и заглавной букв П, п	1			Образовательный портал Учи.ру https://uchi.ru/teachers/migration
53	Закрепление написания строчной и заглавной букв П, п	1			Образовательный портал Учи.ру https://uchi.ru/teachers/migration
54	Различаем звонкие и глухие согласные	1			Образовательный портал Учи.ру https://uchi.ru/teachers/migration
55	Письмо строчной и заглавной букв М, м	1			Образовательный портал Учи.ру https://uchi.ru/teachers/migration
56	Закрепление написания строчной и заглавной букв М, м	1			Образовательный портал Учи.ру https://uchi.ru/teachers/migration
57	Письмо строчной и заглавной букв З, з	1			Образовательный портал

					Учи.ру https://uchi.ru/teachers/migration
58	Закрепление написания строчной и заглавной букв З, з	1			Образовательный портал Учи.ру https://uchi.ru/teachers/migration
59	Письмо строчной и заглавной букв Б, б	1			Образовательный портал Учи.ру https://uchi.ru/teachers/migration
60	Закрепление написания строчной и заглавной букв Б, б	1			Образовательный портал Учи.ру https://uchi.ru/teachers/migration
61	Звуковой анализ слов, работа со звуковыми моделями слов	1			Образовательный портал Учи.ру https://uchi.ru/teachers/migration
62	Письмо строчной и заглавной букв Д, д	1			Образовательный портал Учи.ру https://uchi.ru/teachers/migration
63	Закрепление написания строчной и заглавной букв Д, д	1			Образовательный портал Учи.ру https://uchi.ru/teachers/migration
64	Особенность согласных звуков, обозначаемых изучаемыми буквами: парные по звонкости-глухости согласные	1			Образовательный портал Учи.ру https://uchi.ru/teachers/migration
65	Письмо строчной и заглавной букв Я, я	1			Образовательный портал Учи.ру https://uchi.ru/teachers/migration
66	Закрепление написания строчной и заглавной Я, я	1			Образовательный портал Учи.ру https://uchi.ru/teachers/migration

67	Письмо строчной и заглавной букв Г, г	1			Образовательный портал Учи.ру https://uchi.ru/teachers/migration
68	Закрепление написания строчной и заглавной букв Г, г	1			Образовательный портал Учи.ру https://uchi.ru/teachers/migration
69	Твёрдые и мягкие согласные звуки	1			Образовательный портал Учи.ру https://uchi.ru/teachers/migration
70	Письмо строчной и заглавной букв Ч, ч	1			Образовательный портал Учи.ру https://uchi.ru/teachers/migration
71	Закрепление написания строчной и заглавной букв Ч, ч	1			Образовательный портал Учи.ру https://uchi.ru/teachers/migration
72	Подбор слов, соответствующих заданной модели	1			Образовательный портал Учи.ру https://uchi.ru/teachers/migration
73	Письмо строчной буквы ь	1			Образовательный портал Учи.ру https://uchi.ru/teachers/migration
74	Отрабатываем умение проводить звуковой анализ. Подбор слов, соответствующих заданной модели. Функции буквы ь	1			Образовательный портал Учи.ру https://uchi.ru/teachers/migration
75	Письмо строчной и заглавной букв Ш, ш	1			Образовательный портал Учи.ру https://uchi.ru/teachers/migration
76	Закрепление написания строчной и заглавной букв Ш, ш	1			Образовательный портал Учи.ру

					https://uchi.ru/teachers/migration
77	Письмо строчной и заглавной букв Ж, ж	1			Образовательный портал Учи.ру https://uchi.ru/teachers/migration
78	Закрепление написания строчной и заглавной букв Ж, ж	1			Образовательный портал Учи.ру https://uchi.ru/teachers/migration
79	Особенности шипящих звуков	1			Образовательный портал Учи.ру https://uchi.ru/teachers/migration
80	Письмо строчной и заглавной букв Ё, ё	1			Образовательный портал Учи.ру https://uchi.ru/teachers/migration
81	Закрепление написания строчной и заглавной букв Ё, ё	1			Образовательный портал Учи.ру https://uchi.ru/teachers/migration
82	Письмо строчной и заглавной букв Й, й	1			Образовательный портал Учи.ру https://uchi.ru/teachers/migration
83	Закрепление написания строчной и заглавной букв Й, й. Особенность согласных звуков, обозначаемых изучаемыми буквами	1			Образовательный портал Учи.ру https://uchi.ru/teachers/migration
84	Письмо строчной и заглавной букв Х, х	1			Образовательный портал Учи.ру https://uchi.ru/teachers/migration
85	Закрепление написания строчной и заглавной букв Х, х	1			Образовательный портал Учи.ру https://uchi.ru/teachers/migration
86	Письмо строчной и заглавной букв Ю, ю	1			Образовательный портал

	ю				Учи.ру https://uchi.ru/teachers/migration
87	Закрепление написания строчной и заглавной букв Ю, ю	1			Образовательный портал Учи.ру https://uchi.ru/teachers/migration
88	Письмо строчной и заглавной букв Ц, ц	1			Образовательный портал Учи.ру https://uchi.ru/teachers/migration
89	Закрепление написания строчной и заглавной букв Ц, ц	1			Образовательный портал Учи.ру https://uchi.ru/teachers/migration
90	Тренируемся подбирать слова, соответствующие заданной модели	1			Образовательный портал Учи.ру https://uchi.ru/teachers/migration
91	Письмо строчной и заглавной букв Э, э	1			Образовательный портал Учи.ру https://uchi.ru/teachers/migration
92	Закрепление написания строчной и заглавной букв Э, э	1			Образовательный портал Учи.ру
93	Письмо строчной и заглавной букв Щ, щ	1			https://uchi.ru/teachers/migration
94	Закрепление написания строчной и заглавной букв Щ, щ	1			Образовательный портал Учи.ру https://uchi.ru/teachers/migration
95	Особенность согласных звуков, обозначаемых изучаемыми буквами: непарные глухие	1			Образовательный портал Учи.ру https://uchi.ru/teachers/migration
96	Письмо строчной и заглавной букв Ф, ф	1			Образовательный портал Учи.ру

					https://uchi.ru/teachers/migration
97	Закрепление написания строчной и заглавной букв Ф, ф	1			Образовательный портал Учи.ру https://uchi.ru/teachers/migration
98	Построение моделей звукового состава слов	1			Образовательный портал Учи.ру https://uchi.ru/teachers/migration
99	Обобщаем знания о согласных звуках	1			Образовательный портал Учи.ру https://uchi.ru/teachers/migration
100	Письмо строчной буквы ъ	1			Образовательный портал Учи.ру https://uchi.ru/teachers/migration
101	Резервный урок. Отработка написания букв, написание которых вызывает трудности у учащихся класса	1			Образовательный портал Учи.ру https://uchi.ru/teachers/migration
102	Резервный урок. Отработка написания букв, написание которых вызывает трудности у учащихся класса	1			Образовательный портал Учи.ру https://uchi.ru/teachers/migration
103	Резервный урок. Отработка написания букв, написание которых вызывает трудности у учащихся класса	1			Образовательный портал Учи.ру https://uchi.ru/teachers/migration
104	Резервный урок. Отрабатываем умение определять количество слогов в слове	1			Учи.ру https://uchi.ru/teachers/migration
105	Резервный урок. Раздельное написание слов в предложении	1			Образовательный портал Учи.ру https://uchi.ru/teachers/migration
106	Язык как основное средство человеческого общения.	1			Образовательный портал Учи.ру

					https://uchi.ru/teachers/migration
107	Речь как основная форма общения между людьми	1			Образовательный портал Учи.ру https://uchi.ru/teachers/migration
108	Текст как единица речи	1			Образовательный портал Учи.ру https://uchi.ru/teachers/migration
109	Предложение как единица языка	1			Образовательный портал Учи.ру https://uchi.ru/teachers/migration
110	Правила оформления предложений: прописная буква в начале и знак в конце предложения. Как правильно записать предложение. Введение алгоритма списывания предложений	1			Образовательный портал Учи.ру https://uchi.ru/teachers/migration
111	Слово и предложение: сходство и различие. Как составить предложение из набора слов	1			Образовательный портал Учи.ру https://uchi.ru/teachers/migration
112	Установление связи слов в предложении при помощи смысловых вопросов	1			Образовательный портал Учи.ру https://uchi.ru/teachers/migration
113	Составление предложений из набора форм слов. Отработка алгоритма записи слов и предложений	1			Образовательный портал Учи.ру https://uchi.ru/teachers/migration
114	Восстановление деформированных предложений	1			Образовательный портал Учи.ру https://uchi.ru/teachers/migration
115	Ситуации общения. Диалог	1			Образовательный портал Учи.ру

					https://uchi.ru/teachers/migration
116	Слово как единица языка. Значение слова	1			Образовательный портал Учи.ру https://uchi.ru/teachers/migration
117	Составление небольших устных рассказов	1			Образовательный портал Учи.ру https://uchi.ru/teachers/migration
118	Слова, называющие предметы	1			Образовательный портал Учи.ру https://uchi.ru/teachers/migration
119	Слова, отвечающие на вопросы кто?, что? Составление предложений из набора слов	1			Образовательный портал Учи.ру https://uchi.ru/teachers/migration
120	Слова, называющие признака предмета	1			Образовательный портал Учи.ру https://uchi.ru/teachers/migration
121	Слова, отвечающие на вопросы какой?, какая? какое?, какие?	1			Образовательный портал Учи.ру https://uchi.ru/teachers/migration
122	Слова, называющие действия предмета	1			Образовательный портал Учи.ру https://uchi.ru/teachers/migration
123	Слова, отвечающие на вопросы что делать?, что сделать?	1			Образовательный портал Учи.ру https://uchi.ru/teachers/migration
124	Отрабатываем умение задать вопрос к слову	1			Образовательный портал Учи.ру https://uchi.ru/teachers/migration
125	Наблюдаем за значениями слов.	1			Образовательный портал Учи.ру

	Сколько значений может быть у слова				https://uchi.ru/teachers/migration
126	Отработка алгоритма списывания текста	1			Образовательный портал Учи.ру https://uchi.ru/teachers/migration
127	Слова, близкие по значению. Отработка алгоритма списывания предложений	1			Образовательный портал Учи.ру https://uchi.ru/teachers/migration
128	Наблюдение за словами, близкими по значению, в тексте	1			Образовательный портал Учи.ру https://uchi.ru/teachers/migration
129	Речевой этикет: ситуация обращение с просьбой. Какие слова мы называем вежливыми	1			Образовательный портал Учи.ру https://uchi.ru/teachers/migration
130	Речевой этикет: ситуация благодарности. Мягкий знак. Когда употребляется в словах буква "мягкий знак"	1			Образовательный портал Учи.ру https://uchi.ru/teachers/migration
131	Слог. Определение количества слогов в слове. Ударный слог. Деление слов на слоги	1			Образовательный портал Учи.ру https://uchi.ru/teachers/migration
132	Отработка правила переноса слов. Когда нужен перенос слова	1			Образовательный портал Учи.ру https://uchi.ru/teachers/migration
133	Установление соотношения звукового и буквенного состава слова. Объяснительное письмо слов и предложений	1			Образовательный портал Учи.ру https://uchi.ru/teachers/migration
134	Алфавит	1			https://uchi.ru/teachers/migration
135	Использование алфавита для	1			Образовательный портал

	упорядочения списка слов				Учи.ру https://uchi.ru/teachers/migration
136	Звуки речи. Гласные и согласные звуки, их различение	1			Образовательный портал Учи.ру https://uchi.ru/teachers/migration
137	Речевой этикет: ситуация знакомства	1			Образовательный портал Учи.ру https://uchi.ru/teachers/migration
138	Гласные ударные и безударные. Ударение в слове	1			Образовательный портал Учи.ру https://uchi.ru/teachers/migration
139	Резервный урок. Как обозначить буквой безударный гласный звук	1			Образовательный портал Учи.ру https://uchi.ru/teachers/migration
140	Общее представление о родственных словах. Объяснительное письмо слов	1			Образовательный портал Учи.ру https://uchi.ru/teachers/migration
141	Учимся запоминать слова с непроверяемыми гласными и согласными	1			Образовательный портал Учи.ру https://uchi.ru/teachers/migration
142	Составление небольших устных рассказов на основе наблюдений	1			Образовательный портал Учи.ру https://uchi.ru/teachers/migration
143	Резервный урок. Буквы И и Й. Перенос слов со строки на строку	1			Образовательный портал Учи.ру https://uchi.ru/teachers/migration
144	Функции букв е, ё, ю, я. Как обозначить на письме мягкость согласных звуков	1			Образовательный портал Учи.ру https://uchi.ru/teachers/migration

145	Восстановление деформированного текста. Когда употребляется в словах буква "мягкий знак" (ь)	1			Учи.ру https://uchi.ru/teachers/migration
146	Согласные звуки: систематизация знаний. Глухие и звонкие согласные звуки	1			Образовательный портал Учи.ру https://uchi.ru/teachers/migration
147	Резервный урок. Как обозначить буквой парный по глухости-звонкости согласный звук	1			Образовательный портал Учи.ру https://uchi.ru/teachers/migration
148	Обучение приемам самопроверки после списывания текста. Правописание букв парных по глухости-звонкости согласных	1			Образовательный портал Учи.ру https://uchi.ru/teachers/migration
149	Правописание сочетаний чк, чн. Шипящие согласные звуки	1			Образовательный портал Учи.ру https://uchi.ru/teachers/migration
150	Закрепление правописания слов с сочетаниями чк, чн. Объяснительное письмо слов и предложений	1			Образовательный портал Учи.ру https://uchi.ru/teachers/migration
151	Гласные после шипящих в сочетаниях жи, ши (в положении под ударением)	1			Образовательный портал Учи.ру https://uchi.ru/teachers/migration
152	Закрепление правописания гласных после шипящих в сочетаниях жи, ши	1			Образовательный портал Учи.ру https://uchi.ru/teachers/migration
153	Гласные после шипящих в сочетаниях ча, ща, чу, щу	1			Образовательный портал Учи.ру https://uchi.ru/teachers/migration
154	Речевой этикет: ситуация извинения	1			Образовательный портал

					Учи.ру https://uchi.ru/teachers/migration
155	Закрепление правописания гласных после шипящих в сочетаниях ча, ща, чу, шу	1			Образовательный портал Учи.ру https://uchi.ru/teachers/migration
156	Прописная буква в именах собственных: в именах и фамилиях людей. Прописная буква в именах собственных: в кличках животных	1			Образовательный портал Учи.ру https://uchi.ru/teachers/migration
157	Знаки препинания в конце предложения: точка, вопросительный и восклицательный знаки	1			Образовательный портал Учи.ру https://uchi.ru/teachers/migration
158	Резервный урок. Перенос слов со строки на строку	1			Образовательный портал Учи.ру https://uchi.ru/teachers/migration
159	Резервный урок. Объяснительное письмо под диктовку слов	1			Образовательный портал Учи.ру https://uchi.ru/teachers/migration
160	Резервный урок. Объяснительное письмо под диктовку слов	1			Образовательный портал Учи.ру https://uchi.ru/teachers/migration
161	Резервный урок. Объяснительное письмо под диктовку слов и предложений	1			Образовательный портал Учи.ру https://uchi.ru/teachers/migration
162	Резервный урок. Объяснительная запись под диктовку текста	1			Образовательный портал Учи.ру https://uchi.ru/teachers/migration
163	Объяснительный диктант	1			Образовательный портал Учи.ру

					https://uchi.ru/teachers/migration
164	Резервный урок. Как составить предложение из набора слов	1			Образовательный портал Учи.ру https://uchi.ru/teachers/migration
165	Резервный урок. Составление из набора форм слов предложений	1			Образовательный портал Учи.ру https://uchi.ru/teachers/migration
ОБЩЕЕ КОЛИЧЕСТВО ЧАСОВ ПО ПРОГРАММЕ		165	0	0	

2 КЛАСС

№ п/ п	Тема урока	Количество часов			Электронные цифровые образовательные ресурсы
		Всего	Контрольные работы	Практические работы	
1	Язык как явление национальной культуры. Многообразие языкового пространства России и мира. Наша речь и наш язык	1			Образовательный портал РЭШ https://resh.edu.ru/subject/lesson/3643/conspect/123694/n
2	Диалогическая форма речи	1			Образовательный портал РЭШ https://resh.edu.ru/subject/lesson/3643/conspect/123694/
3	Резервный урок по разделу лексика: о происхождении слов	1			Образовательный портал Учи.ру https://uchi.ru/teachers/migration
4	Текст	1			Образовательный портал РЭШ https://resh.edu.ru/subject/lesson/6933/main/325618/
5	Признаки текста: смысловое единство предложений в тексте; последовательность предложений в тексте; выражение в тексте законченной мысли	1			Образовательный портал РЭШ https://resh.edu.ru/subject/lesson/6933/main/325618/
6	Тема текста	1			Образовательный портал Учи.ру https://uchi.ru/teachers/migration

7	Основная мысль	1			Образовательный портал РЭШ https://resh.edu.ru/subject/lesson/7624/main/267760/
8	Заглавие текста	1			Образовательный портал РЭШ https://resh.edu.ru/subject/lesson/4217/start/288820/
9	Подбор заголовков к предложенным текстам	1			Образовательный портал РЭШ https://resh.edu.ru/subject/lesson/4217/start/288820/
10	Отработка умения подбирать заголовки к предложенным текстам. Отражение в заголовке темы или основной мысли текста	1			Образовательный портал Учи.ру https://uchi.ru/teachers/migration
11	Последовательность частей текста (абзацев). Абзац. Красная строка	1			Образовательный портал Учи.ру https://uchi.ru/teachers/migration
12	Корректирование текстов с нарушенным порядком предложений. Тренинг	1			Образовательный портал РЭШ https://resh.edu.ru/subject/lesson/3487/main/178285
13	Отработка умения корректировать тексты с нарушенным порядком предложений	1			Образовательный портал Учи.ру https://uchi.ru/teachers/migration
14	Корректирование текстов с нарушенным порядком абзацев	1			Образовательный портал Учи.ру https://uchi.ru/teachers/migration

15	Отработка умения корректировать тексты с нарушенным порядком абзацев	1			Образовательный портал Учи.ру https://uchi.ru/teachers/migration
16	Предложение как единица языка	1			Образовательный портал РЭШ https://resh.edu.ru/subject/lesson/3487/main/178285/
17	Предложение и слово	1			Образовательный портал РЭШ https://resh.edu.ru/subject/lesson/3487/main/178285/
18	Связь слов в предложении	1			Образовательный портал РЭШ https://resh.edu.ru/subject/lesson/5623/conspect/179792/
19	Виды предложений по цели высказывания	1			Образовательный портал Учи.ру https://uchi.ru/teachers/migration
20	Восклицательные и невосклицательные предложения	1			
21	Повествовательные, вопросительные, побудительные предложения	1			Образовательный портал РЭШ https://resh.edu.ru/subject/lesson/7641/main/306405/
22	Наблюдение за выделением в устной речи одного из слов предложения (логическое ударение)	1			Образовательный портал РЭШ https://resh.edu.ru/subject/lesson/7641/main/306405/
23	Резервный урок по разделу синтаксис:	1			Образовательный портал Учи.ру

	наблюдение за главными и второстепенными членами предложения				https://uchi.ru/teachers/migration
24	Резервный урок по разделу синтаксис: установление связи слов в предложении	1			Образовательный портал РЭШ https://resh.edu.ru/subject/lesson/5128/start/271820/
25	Предложение: систематизация знаний	1			Образовательный портал РЭШ https://resh.edu.ru/subject/lesson/3487/main/178285/
26	Слово и его значение	1			Образовательный портал РЭШ https://resh.edu.ru/subject/lesson/4222/conspect/180189/
27	Значение слова в словаре. Уточняем значение слова самостоятельно, по тексту или с помощью толкового словаря	1			Образовательный портал Учи.ру https://uchi.ru/teachers/migration
28	Однозначные и многозначные слова	1			Образовательный портал РЭШ https://resh.edu.ru/subject/lesson/6008/conspect/90929/
29	Значение слова в словаре и тексте	1			Образовательный портал РЭШ https://resh.edu.ru/subject/lesson/3605/conspect/9615/
30	Многозначные слова. Прямое и переносное значение слова	1			Образовательный портал Учи.ру https://uchi.ru/teachers/migration
31	Синонимы	1			Образовательный портал РЭШ

					https://resh.edu.ru/subject/lesson/4203/conspect/201636/
32	Синонимы в тексте	1			Образовательный портал РЭШ https://resh.edu.ru/subject/lesson/4203/conspect/201636/
33	Антонимы	1			Образовательный портал РЭШ https://resh.edu.ru/subject/lesson/4204/start/201700/ /
34	Наблюдение за использованием антонимов	1			Образовательный портал РЭШ https://resh.edu.ru/subject/lesson/5293/train/201739/
35	Резервный урок по разделу лексика: работаем с толковым словарем	1			Образовательный портал РЭШ https://resh.edu.ru/subject/lesson/5283/train/201930/
36	Обобщение знаний по разделу «Лексика»	1			Образовательный портал Учи.ру https://uchi.ru/teachers/migration
37	Резервный урок по разделу лексика: проверочная работа	1	1		
38	Однокоренные (родственные) слова. Корень слова	1			Образовательный портал РЭШ https://resh.edu.ru/subject/lesson/6080/conspect/179886/
39	Признаки однокоренных (родственных)	1			Образовательный портал РЭШ

	слов. Корень слова				https://resh.edu.ru/subject/lesson/6216/start/201827/
40	Корень как часть слова	1			Образовательный портал Учи.ру https://uchi.ru/teachers/migration
41	Корень как общая часть родственных слов	1			Образовательный портал Учи.ру https://uchi.ru/teachers/migration
42	Корень слова: обобщение знаний	1			Образовательный портал Учи.ру https://uchi.ru/teachers/migration
43	Окончание как изменяемая часть слова	1			Образовательный портал Учи.ру https://resh.edu.ru/subject/lesson/5315/conspect/185684
44	Изменение формы слова с помощью окончания	1			Образовательный портал Росучебник https://rosuchebnik.ru/material/izmenenie-formy-slov
45	Различение изменяемых и неизменяемых слов	1			Образовательный портал Учи.ру https://uchi.ru/teachers/migration
46	Резервный урок по разделу состав слова: нулевое окончание (наблюдение)	1			Образовательный портал Учи.ру https://uchi.ru/teachers/migration
47	Суффикс как часть слова	1			Образовательный портал РЭШ https://resh.edu.ru/subject/lesson/4388/start/271233/

48	Приставка как часть слова (наблюдение)	1			Образовательный портал РЭШ https://resh.edu.ru/subject/lesson/5300/conspect/271974/
49	Роль суффиксов и приставок	1			Образовательный портал РЭШ https://resh.edu.ru/subject/lesson/4392/conspect/186087/
50	Состав слова: систематизация знаний	1			Образовательный портал РЭШ https://resh.edu.ru/subject/lesson/5332/additional/185930/
51	Состав слова: обобщение	1			Образовательный портал Учи.ру https://uchi.ru/teachers/migration
52	Резервный урок по разделу состав слова: Тренинг. Нахождение однокоренных слов. Выделение корня	1			Образовательный портал РЭШ https://resh.edu.ru/subject/lesson/4347/start/271944/
53	Резервный урок по разделу состав слова: как образуются слова (наблюдение)	1			Образовательный портал РЭШ https://resh.edu.ru/subject/lesson/4347/start/271944/
54	Суффикс как часть слова: наблюдение за значением	1			Образовательный портал РЭШ https://resh.edu.ru/subject/lesson/4388/start/271233/
55	Деление слов на слоги. Использование	1			Образовательный портал Учи.ру

	знания алфавита при работе со словарями				https://uchi.ru/teachers/migration
56	Перенос слов по слогам	1			Образовательный портал РЭШ https://resh.edu.ru/subject/lesson/5296/conspect/201953/
57	Перенос слов по слогам: закрепление	1			Образовательный портал РЭШ https://resh.edu.ru/subject/lesson/5296/conspect/201953/
58	Различение звуков и букв. Различение ударных и безударных гласных звуков	1			Образовательный портал РЭШ https://resh.edu.ru/subject/lesson/4205/start/202017/
59	Составление устного рассказа по репродукции картины З. Серебряковой "За обедом"	1			Образовательный портал РЭШ https://resh.edu.ru/subject/lesson/5297/conspect/201985/
60	Резервный урок по разделу фонетика: различаем звуки и буквы	1			Образовательный портал Учи.ру https://uchi.ru/teachers/migration
61	Подробное изложение повествовательного текста объёмом 30—45 слов с опорой на вопросы	1			Образовательный портал РЭШ https://resh.edu.ru/subject/lesson/3930/conspect/205071/
62	Правописание слов с безударным гласным звуком в корне	1			Образовательный портал Учи.ру https://uchi.ru/teachers/migration
63	Единообразное написание гласных в	1			Образовательный портал Учи.ру

	корне				https://uchi.ru/teachers/migration
64	Способы проверки написания буквы, обозначающей безударный гласный звук в корне слова	1			Образовательный портал Учи.ру https://uchi.ru/teachers/migration
65	Обозначение буквой безударного гласного звука в корне слова	1			Образовательный портал Учи.ру https://uchi.ru/teachers/migration
66	Правописание слов с безударным гласным звуком в корне: закрепление	1			Образовательный портал Учи.ру https://uchi.ru/teachers/migration
67	Объяснительный диктант: учимся обозначать безударные гласные в корне слова	1			
68	Непроверяемые гласные в корне слова	1			Образовательный портал РЭШ https://resh.edu.ru/subject/lesson/3886/conspect/126358/
69	Правописание слов с проверяемыми и непроверяемыми безударными гласными в корне слова	1			Образовательный портал РЭШ https://resh.edu.ru/subject/lesson/3886/conspect/126358/
70	Списывание текста. Словарный диктант	1	1		
71	Отработка правописания слов с орфограммами в значимых частях слов	1			Образовательный портал Учи.ру https://uchi.ru/teachers/migration
72	Парные и непарные по твёрдости - мягкости согласные звуки. Согласный звук [й'] и буква И краткое. Твёрдые и	1			Образовательный портал РЭШ https://resh.edu.ru/subject/lesson/4390/train/

	мягкие согласные звуки и буквы для их обозначения				
73	Знакомство с жанром поздравления	1			Образовательный портал Учи.ру https://uchi.ru/teachers/migration
74	Функции мягкого знака	1			Образовательный портал РЭШ https://resh.edu.ru/subject/lesson/6000/conspect/271850/
75	Резервный урок по разделу фонетика: учимся характеризовать звуки	1			Образовательный портал Учи.ру https://uchi.ru/teachers/migration
76	Выбор языковых средств для ответа на заданный вопрос при работе в паре (группе)	1			Образовательный портал Учи.ру https://uchi.ru/teachers/migration
77	Выбор языковых средств для выражения собственного мнения при работе в паре (группе)	1			Образовательный портал Учи.ру https://uchi.ru/teachers/migration
78	Повторение алгоритма списывания текста	1			Образовательный портал Учи.ру https://uchi.ru/teachers/migration
79	Диктант на изученные правила (безударные гласные в корне слова)	1	1		
80	Работа над ошибками, допущенными в диктанте	1			Образовательный портал РЭШ https://resh.edu.ru/subject/lesson/4390/train/
81	Резервный урок по разделу орфография: тренинг "Знаки препинания в конце	1			Образовательный портал РЭШ https://resh.edu.ru/subject/lesson/64

	предложения" с использованием электронных образовательных ресурсов				14/conspect/188735/
82	Резервный урок по разделу орфография: тренинг "Слог. Перенос слов" с использованием электронных образовательных ресурсов	1			Образовательный портал Учи.ру https://uchi.ru/teachers/migration
83	Резервный урок по разделу орфография: использование орфографического словаря учебника для определения (уточнения) написания слова	1			Образовательный портал РЭШ https://resh.edu.ru/subject/lesson/6948/conspect/259454/
84	Сочетания чк, чн, чт, щн, нч	1			Образовательный портал РЭШ https://resh.edu.ru/subject/lesson/4223/conspect/129969/
85	Выбор языковых средств для ведения разговора: начать, поддержать, закончить разговор, привлечь внимание и т. п. при работе в паре (группе)	1			Образовательный портал Учи.ру https://uchi.ru/teachers/migration
86	Гласные после шипящих в сочетаниях жи, ши (в положении под ударением)	1			Образовательный портал Учи.ру https://uchi.ru/teachers/migration
87	Гласные после шипящих в сочетаниях ча, ща, чу, шу	1			Образовательный портал РЭШ https://resh.edu.ru/subject/lesson/6006/start/220105/
88	Диктант на изученные правила (гласные после шипящих, сочетания чк, чн, чт)	1	1		
89	Резервный урок по разделу развитие речи: составление текста по рисунку на тему "День рождения"	1			Образовательный портал Учи.ру https://uchi.ru/teachers/migration

90	Парные и непарные по звонкости - глухости согласные звуки	1			Образовательный портал РЭШ https://resh.edu.ru/subject/lesson/5323/start/220163/
91	Правописание слов с парным по звонкости-глухости согласным в корне слова	1			Образовательный портал РЭШ https://resh.edu.ru/subject/lesson/3582/start/141522/
92	Обозначение парных по звонкости-глухости согласных в корне слова	1			Образовательный портал РЭШ https://resh.edu.ru/subject/lesson/3582/start/141522/
93	Способы проверки согласных в корне слова	1			Образовательный портал РЭШ https://resh.edu.ru/subject/lesson/3582/start/141522/
94	Отработка правописания слов с парным по глухости звонкости согласным в корне слова	1			Образовательный портал РЭШ https://resh.edu.ru/subject/lesson/3582/start/141522/
95	Учимся писать буквы согласных в корне слова	1			Образовательный портал Учи.ру https://uchi.ru/teachers/migration
96	Объяснительный диктант: учимся писать буквы согласных в корне слова	1			Образовательный портал Учи.ру https://uchi.ru/teachers/migration
97	Учимся писать буквы гласных и согласных в корне слова	1			Образовательный портал Учи.ру https://uchi.ru/teachers/migration
98	Различные способы решения орфографической задачи в зависимости от места орфограммы в слове. Тренинг "Правописание парных по глухости-звонкости согласных звуков в корне"	1			Образовательный портал Учи.ру https://uchi.ru/teachers/migration

	слова" с использованием электронных образовательных ресурсов				
99	Подробное изложение повествовательного текста объёмом 30—45 слов с опорой на вопросы	1			Образовательный портал РЭШ https://resh.edu.ru/subject/lesson/3530/main/201768/
100	Списывание текста. Словарный диктант	1	1		
101	Использование на письме разделительных ь и ы	1			Образовательный портал РЭШ https://resh.edu.ru/subject/lesson/5324/main/202492/
102	Правописание слов с разделительным мягким знаком	1			Образовательный портал РЭШ https://resh.edu.ru/subject/lesson/5324/conspect/
103	Отработка правописания слов с разделительным мягким знаком	1			Образовательный портал РЭШ https://resh.edu.ru/subject/lesson/5324/conspect/
104	Отработка правописания слов с разделительным мягким знаком и другими изученными орфограммами	1			Образовательный портал Учи.ру https://uchi.ru/teachers/migration
105	Отработка способов решения орфографической задачи в зависимости от места орфограммы в слове. Тренинг "Правописание слов с разделительным мягким знаком" с использованием электронных образовательных ресурсов	1			Образовательный портал Учи.ру https://uchi.ru/teachers/migration
106	Повторение правописания слов с орфограммами в значимых частях слов	1			Образовательный портал РЭШ https://resh.edu.ru/subject/lesson/4280/start/221174/
107	Списывание текста. Словарный диктант	1	1		

108	Имя существительное как часть речи	1			Образовательный портал РЭШ https://resh.edu.ru/subject/lesson/5338/start/202582/
109	Имя существительное: употребление в речи	1			Образовательный портал Учи.ру https://uchi.ru/teachers/migration
110	Имя существительное: значение	1			Образовательный портал РЭШ https://resh.edu.ru/subject/lesson/3975/start/180800/
111	Имя существительное : вопросы («кто?», «что?»)	1			Образовательный портал РЭШ https://resh.edu.ru/subject/lesson/6005/start/180768/
112	Употребление прописной и строчной буквы	1			Образовательный портал Учи.ру https://uchi.ru/teachers/migration
113	Составление устного рассказа по репродукции картины И. Шишкина "Утро в сосновом лесу"	1			Образовательный портал Учи.ру https://uchi.ru/teachers/migration
114	Прописная буква в именах собственных: имена, фамилии, отчества людей, клички животных	1			Образовательный портал РЭШ https://resh.edu.ru/subject/lesson/3975/start/180800/
115	Прописная буква в именах собственных: географические названия	1			Образовательный портал РЭШ https://resh.edu.ru/subject/lesson/3975/start/180800/
116	Составление устного рассказа с опорой на личные наблюдения и вопросы: составление текста о своем любимом домашнем питомце по вопросам	1			Образовательный портал Учи.ру https://uchi.ru/teachers/migration
117	Имя существительное: изменение по	1			Образовательный портал РЭШ

	числам				https://resh.edu.ru/subject/lesson/5346/start/220306/
118	Число имён существительных	1			Образовательный портал РЭШ https://resh.edu.ru/subject/lesson/5346/start/220306/
119	Резервный урок по разделу морфология: изменение по числам имен существительных	1			Образовательный портал РЭШ https://resh.edu.ru/subject/lesson/3591/start/202771/
120	Объяснительный диктант на изученные правила (орфограммы корня, прописная буква и др.)	1			Образовательный портал Учи.ру https://uchi.ru/teachers/migration
121	Глагол как часть речи	1			Образовательный портал РЭШ https://resh.edu.ru/subject/lesson/5340/conspect/202801/
122	Глагол: значение. Для чего нужны глаголы в нашей речи?	1			Образовательный портал Учи.ру https://uchi.ru/teachers/migration
123	Глагол: вопросы «что делать?», «что сделать?» и др.	1			Образовательный портал Учи.ру https://uchi.ru/teachers/migration
124	Единственное и множественное число глаголов	1			Образовательный портал РЭШ https://resh.edu.ru/subject/lesson/4241/start/220364/
125	Резервный урок по разделу развитие речи: Составление текста на тему пословицы	1			Образовательный портал Учи.ру https://uchi.ru/teachers/migration
126	Текст-повествование	1			Образовательный портал РЭШ https://resh.edu.ru/subject/lesson/3986/start/289316/

127	Особенности текстов-повествований	1			Образовательный портал Учи.ру https://uchi.ru/teachers/migration
128	Резервный урок по разделу развитие речи: учимся сочинять текст-повествование. Составление текста-повествования на тему "Как приготовить салат"	1			Образовательный портал Учи.ру https://uchi.ru/teachers/migration
129	Обобщение знаний о глаголе	1			Образовательный портал РЭШ https://resh.edu.ru/subject/lesson/5339/start/299685/
130	Резервный урок по разделу морфология. Тренинг. Отработка темы "Глагол"	1			Образовательный портал Учи.ру https://uchi.ru/teachers/migration
131	Диктант на изученные правила (орфограммы корня)	1	1		
132	Работа над ошибками, допущенными в диктанте	1			
133	Имя прилагательное как часть речи	1			Образовательный портал РЭШ https://resh.edu.ru/subject/lesson/5341/start/220457/
134	Имя прилагательное: значение	1			Образовательный портал РЭШ https://resh.edu.ru/subject/lesson/5341/start/220457/
135	Обобщение знаний об имени прилагательном	1			Образовательный портал РЭШ https://resh.edu.ru/subject/lesson/5304/start/90100/
136	Резервный урок по разделу морфология: роль имён прилагательных в тексте.	1			Образовательный портал РЭШ https://resh.edu.ru/subject/lesson/42

	Единственное и множественное число имен прилагательных				79/start/181105/
137	Связь имени прилагательного с именем существительным	1			Образовательный портал Учи.ру https://uchi.ru/teachers/migration
138	Текст-описание	1			Образовательный портал РЭШ https://resh.edu.ru/subject/lesson/3601/start/220598/
139	Резервный урок по разделу развитие речи: составление текста (рассказа или сказки) на тему "Путешествие снежинки на землю"	1			Образовательный портал Учи.ру https://uchi.ru/teachers/migration
140	Особенности текстов-описаний	1			Образовательный портал РЭШ https://resh.edu.ru/subject/lesson/3601/conspect/220597/
141	Резервный урок по разделу развитие речи: учимся сочинять текст-описание. Составление текста-описания натюрморта	1			Образовательный портал Учи.ру https://uchi.ru/teachers/migration
142	Диктант на изученные орфограммы в корне слова	1	1		
143	Работа над ошибками, допущенными в диктанте	1			
144	Резервный урок по разделу развитие речи: Составление текста о своем любимом домашнем питомце по вопросам	1			Образовательный портал Учи.ру https://uchi.ru/teachers/migration
145	Резервный урок по разделу развитие речи: составление текста по рисунку с	1			Образовательный портал Учи.ру https://uchi.ru/teachers/migration

	включением в него диалога. Практикум по овладению диалогической речью				
146	Текст-рассуждение	1			Образовательный портал РЭШ https://resh.edu.ru/subject/lesson/5343/main/220693/
147	Особенности текстов-рассуждений	1			Образовательный портал РЭШ https://resh.edu.ru/subject/lesson/5343/conspect/220688/
148	Предлог. Отличие предлогов от приставок	1			Образовательный портал РЭШ https://resh.edu.ru/subject/lesson/4242/conspect/220862/
149	Наиболее распространённые предлоги: в, на, из, без, над, до, у, о, об и др.	1			Образовательный портал РЭШ https://resh.edu.ru/subject/lesson/4242/conspect/220862/
150	Раздельное написание предлогов с именами существительными	1			Образовательный портал РЭШ https://resh.edu.ru/subject/lesson/4242/start/220863/
151	Раздельное написание предлогов с именами существительными: закрепление	1			Образовательный портал РЭШ https://resh.edu.ru/subject/lesson/4242/start/220863/
152	Части речи: обобщение. Тренинг	1			Образовательный портал РЭШ https://resh.edu.ru/subject/lesson/5344/conspect/220893/
153	Умение договариваться и приходить к общему решению в совместной деятельности при проведении парной и групповой работы	1			Образовательный портал Учи.ру https://uchi.ru/teachers/migration
154	Резервный урок по разделу морфология:	1			Образовательный портал Учи.ру https://uchi.ru/teachers/migration

	части речи. Тренинг				
155	Различение текстов-описаний и текстов-повествований	1			Образовательный портал РЭШ https://resh.edu.ru/subject/lesson/3986/start/289316/
156	Резервный урок по разделу морфология. Тренинг. Отработка темы "Предлоги"	1			Образовательный портал РЭШ https://resh.edu.ru/subject/lesson/4242/conspect/220862/
157	Части речи: систематизация знаний	1			Образовательный портал РЭШ https://resh.edu.ru/subject/lesson/5344/conspect/220893/
158	Резервный урок по разделу морфология: роль имён существительных в тексте	1			Образовательный портал Учи.ру https://uchi.ru/teachers/migration
159	Резервный урок по разделу морфология: роль глаголов в тексте	1			Образовательный портал РЭШ https://resh.edu.ru/subject/lesson/3986/main/289320/
160	Правописание слов с орфограммами в значимых частях слов: систематизация	1			Образовательный портал РЭШ https://resh.edu.ru/subject/lesson/4280/conspect/221173/
161	Правописание слов с орфограммами в значимых частях слов: обобщение	1			Образовательный портал РЭШ https://resh.edu.ru/subject/lesson/4280/conspect/221173/
162	Резервный урок по разделу развитие речи: проверочная работа	1	1		
163	Резервный урок по разделу орфография: отработка орфограмм, вызывающих трудности. Тренинг "Правописание имен собственных" с использованием электронных образовательных ресурсов	1			Образовательный портал Учи.ру https://uchi.ru/teachers/migration

164	Резервный урок по разделу орфография. Орфографическая зоркость как осознание места возможного возникновения орфографической ошибки: наблюдение за правописанием суффиксов имён существительных; правописание парных по глухости-звонкости согласных звуков в корне слова (с использованием электронных образовательных ресурсов)	1			Образовательный портал Учи.ру https://uchi.ru/teachers/migration
165	Резервный урок по разделу орфография. Орфографическая зоркость как осознание места возможного возникновения орфографической ошибки: наблюдение за правописанием суффиксов имен прилагательных; правописание слов с разделительным мягким знаком (с использованием электронных образовательных ресурсов)	1			Образовательный портал Учи.ру https://uchi.ru/teachers/migration
166	Резервный урок по разделу орфография. Орфографическая зоркость как осознание места возможного возникновения орфографической ошибки: наблюдение за правописанием приставок; правописание буквосочетаний с шипящими звуками (с использованием электронных образовательных ресурсов)	1			Образовательный портал Учи.ру https://uchi.ru/teachers/migration
167	Резервный урок по разделу орфография:	1			Образовательный портал Учи.ру

	отработка орфограмм, вызывающих трудности. Контроль "Правописание буквосочетаний с шипящими звуками" с использованием электронных образовательных ресурсов				https://uchi.ru/teachers/migration
168	Резервный урок по разделу орфография: проверочная работа	1	1		
169	Резервный урок по разделу орфография: проверочная работа	1	1		
170	Контрольный диктант	1	1		
ОБЩЕЕ КОЛИЧЕСТВО ЧАСОВ ПО ПРОГРАММЕ		170	12	0	

3 КЛАСС

№ п/п	Тема урока	Количество часов			Электронные цифровые образовательные ресурсы
		Всего	Контрольные работы	Практические работы	
1	Русский язык как государственный язык Российской Федерации	1			Библиотека ЦОК https://m.edsoo.ru/f841ebc8
2	Повторение и продолжение работы с текстом, начатой во 2 классе: признаки текста	1			Библиотека ЦОК https://m.edsoo.ru/f84228ae
3	Повторение и продолжение работы с текстом, начатой во 2 классе: тема текста, основная мысль текста	1			Библиотека ЦОК https://m.edsoo.ru/f8422d40
4	Повторение и продолжение работы с текстом, начатой во 2 классе: заголовок	1			Библиотека ЦОК https://m.edsoo.ru/f8422d40
5	Определение типов текстов: повествование, описание, рассуждение	1			Библиотека ЦОК https://m.edsoo.ru/f8423038
6	Отработка умения определять тип текста (повествование, описание, рассуждение)	1			Библиотека ЦОК https://m.edsoo.ru/f8423038
7	Определение типов текстов: обобщение	1			Библиотека ЦОК https://m.edsoo.ru/f8423038
8	Корректирование текстов с нарушенным порядком предложений	1			Библиотека ЦОК https://m.edsoo.ru/f84239ca
9	Предложение	1			Библиотека ЦОК https://m.edsoo.ru/f8423682
10	Виды предложений по цели высказывания и интонации. Коллективное	1			Библиотека ЦОК https://m.edsoo.ru/f8423826

	составление рассказа по картине К. Е. Маковского "Дети, бегущие от грозы"				
11	Обобщение знаний о видах предложений. Предложения с обращениями (общее представление)	1			Библиотека ЦОК https://m.edsoo.ru/f8428268
12	Связь слов в предложении	1			Библиотека ЦОК https://m.edsoo.ru/f8423682
13	Главные члены предложения	1			Библиотека ЦОК https://m.edsoo.ru/f8423d3a
14	Подлежащее	1			Библиотека ЦОК https://m.edsoo.ru/f84248ca
15	Сказуемое	1			Библиотека ЦОК https://m.edsoo.ru/f8424a96
16	Подлежащее и сказуемое	1			Библиотека ЦОК https://m.edsoo.ru/f8424d3e
17	Второстепенные члены предложения	1			Библиотека ЦОК https://m.edsoo.ru/f84252c0
18	Предложения распространённые и нераспространённые	1			Библиотека ЦОК https://m.edsoo.ru/f8426be8
19	Однородные члены предложения	1			Библиотека ЦОК https://m.edsoo.ru/f8426dd2
20	Однородные члены предложения с союзами и, а, но	1			Библиотека ЦОК https://m.edsoo.ru/f8426f80
21	Однородные члены предложения без союзов	1			Библиотека ЦОК https://m.edsoo.ru/f8426f80
22	Резервный урок по разделу синтаксис: отработка темы. Предложение и словосочетание (общее представление).	1			Библиотека ЦОК https://m.edsoo.ru/f8422ac0

	Коллективное составление рассказа по картине В. Д. Поленова "Золотая осень"				
23	Резервный урок по разделу синтаксис: отработка темы. Простое и сложное предложение (общее представление). Запятая между частями сложного предложения	1			Библиотека ЦОК https://m.edsoo.ru/f844436e , https://m.edsoo.ru/f8444bfc
24	Лексическое значение слова. Синонимы, антонимы	1			Библиотека ЦОК https://m.edsoo.ru/f841f168
25	Работаем с толковыми словарями	1			Библиотека ЦОК https://m.edsoo.ru/f841f938
26	Прямое и переносное значение слова	1			Библиотека ЦОК https://m.edsoo.ru/f841f50a
27	Наблюдаем за значениями слов в тексте	1			Библиотека ЦОК https://m.edsoo.ru/f841f35c
28	Устаревшие слова. Омонимы. Фразеологизмы	1			Библиотека ЦОК https://m.edsoo.ru/f841f708
29	Ключевые слова в тексте. Подробное изложение с языковым анализом текста	1			Библиотека ЦОК https://m.edsoo.ru/f843157a
30	Части речи. Обобщение и уточнение представлений об изученных частях речи. Имя числительное	1			Библиотека ЦОК https://m.edsoo.ru/f844369e , https://m.edsoo.ru/f84437ca
31	Составление плана текста. Составление предложений. Сочинение по картине (по коллективно составленному плану) И. Т. Хруцкого "Цветы и плоды"	1			
32	Однокоренные (родственные) слова; признаки однокоренных (родственных)	1			Библиотека ЦОК https://m.edsoo.ru/f8421468

	слов				
33	Характеристика звуков русского языка	1			Библиотека ЦОК https://m.edsoo.ru/f841fb4a , https://m.edsoo.ru/f841fe24
34	Повторение изученных орфографических правил: гласные после шипящих, буквосочетания чк, чн, чт, щн, нч	1			Библиотека ЦОК https://m.edsoo.ru/f842009a
35	Повторяем правописание слов с разделительным мягким знаком	1			Библиотека ЦОК https://m.edsoo.ru/f8423f9c
36	Соотношение звукового и буквенного состава слов	1			Библиотека ЦОК https://m.edsoo.ru/f84202ac , https://m.edsoo.ru/f8420644 , https://m.edsoo.ru/f8420842 , https://m.edsoo.ru/f84209d2
37	План текста. Изложение повествовательного текста по вопросам или коллективно составленному плану	1			Библиотека ЦОК https://m.edsoo.ru/f8423272 , https://m.edsoo.ru/f84234ca
38	Различение однокоренных слов и слов с омонимичными корнями	1			Библиотека ЦОК https://m.edsoo.ru/f8421800 , https://m.edsoo.ru/f8421238
39	Отработка способов решения орфографической задачи в зависимости от места орфограммы в слове: правописание слов с двумя корнями	1			Библиотека ЦОК https://m.edsoo.ru/f8426080
40	Отработка способов решения орфографической задачи в зависимости от места орфограммы в слове: наблюдение за соединительными	1			

	гласными о, е				
41	Окончание как изменяемая часть слова	1			Библиотека ЦОК https://m.edsoo.ru/f842c110
42	Нулевое окончание	1			Библиотека ЦОК https://m.edsoo.ru/f842163e
43	Однокоренные слова и формы одного и того же слова. Диктант с грамматическим заданием	1			Библиотека ЦОК https://m.edsoo.ru/f842163e
44	Корень, приставка, суффикс — значимые части слова	1			Библиотека ЦОК https://m.edsoo.ru/f84219d6
45	Выделение в словах с однозначно выделяемыми морфемами окончания, корня, приставки, суффикса	1			Библиотека ЦОК https://m.edsoo.ru/f84222d2
46	Создание собственных текстов-описаний. Сочинение по картине А.А. Рылова "В голубом просторе"	1			Библиотека ЦОК https://m.edsoo.ru/f84300e4
47	Состав слова: обобщение	1			Библиотека ЦОК https://m.edsoo.ru/f84220ca
48	Изложение повествовательного текста с опорой на предложенный план	1			Библиотека ЦОК https://m.edsoo.ru/f8426238
49	Резервный урок по разделу состав слова: проектное задание "Семья слов"	1			Библиотека ЦОК https://m.edsoo.ru/f8421e54
50	Повторяем правописание проверяемых безударных гласных в корне слова	1			
51	Повторяем правописание проверяемых и непроверяемых безударных гласных в корне слова	1			Библиотека ЦОК https://m.edsoo.ru/f8428c7c
52	Правописание слов с двумя безударными	1			

	гласными в корне слова				
53	Закрепление способов проверки написания слов с двумя безударными гласными в корне слова	1			
54	Повторяем правописание парных по звонкости-глухости согласных в корне слова. Составление текста на основе личных наблюдений или по рисунку	1			
55	Непроизносимые согласные в корне слова	1			Библиотека ЦОК https://m.edsoo.ru/f842da88
56	Наблюдение за обозначением буквами непроизносимых согласных в корне слова	1			Библиотека ЦОК https://m.edsoo.ru/f842dcb8
57	Отработка написания непроизносимых согласных в корне слова	1			Библиотека ЦОК https://m.edsoo.ru/f842df92
58	Объяснительный диктант: отрабатываем написание слов с орфограммами корня	1			
59	Правописание слов с удвоенными согласными	1			Библиотека ЦОК https://m.edsoo.ru/f842a6b2
60	Отработка правописания слов с удвоенными согласными. Проверочный диктант	1			Библиотека ЦОК https://m.edsoo.ru/f842a6b2
61	Написание текста по заданному плану. Сочинение по картине В. М. Васнецова "Снегурочка"	1			
62	Резервный урок по разделу орфография: проверочная работа по теме "Правописание слов с орфограммами в корне"	1	1		

63	Различные способы решения орфографической задачи в зависимости от места орфограммы в слове: правописание суффиксов <i>ость</i> , <i>ов</i> и др.	1			Библиотека ЦОК https://m.edsoo.ru/f8421c24
64	Отработка способов решения орфографической задачи в зависимости от места орфограммы в слове: закрепляем правописание суффиксов	1			Библиотека ЦОК https://m.edsoo.ru/f842b42c , https://m.edsoo.ru/f842b648
65	Различные способы решения орфографической задачи в зависимости от места орфограммы в слове: правописание приставок группа приставок с "о" и группа приставок с "а"	1			
66	Отработка способов решения орфографической задачи в зависимости от места орфограммы в слове: закрепляем правописание приставок	1			
67	Закрепляем правописание суффиксов и приставок	1			
68	Продолжаем учиться писать приставки: пишем приставки. Диктант с грамматическим заданием	1			
69	Разделительный твёрдый знак	1			Библиотека ЦОК https://m.edsoo.ru/f8423f9c , https://m.edsoo.ru/f8424190
70	Знакомство с жанром объявления	1			Библиотека ЦОК https://m.edsoo.ru/f8430904
71	Объясняющий диктант: повторение	1			

	правил правописания				
72	Наблюдаем за знаками препинания в предложениях с однородными членами, не соединёнными союзами	1			Библиотека ЦОК https://m.edsoo.ru/f84276d8
73	Наблюдаем за знаками препинания в предложениях с однородными членами, соединёнными повторяющимися союзами и, или	1			Библиотека ЦОК https://m.edsoo.ru/f8427d36
74	Вспоминаем нормы речевого этикета: приглашение, просьба, извинение, благодарность, отказ	1			Библиотека ЦОК https://m.edsoo.ru/f842730e
75	Продолжаем учиться составлять план текста. Составление и запись текста по рисунку на одну из данных тем	1			Библиотека ЦОК https://m.edsoo.ru/f8424f28
76	Резервный урок по разделу орфография: отработка орфограмм, вызывающих трудности	1			Библиотека ЦОК https://m.edsoo.ru/f8422494
77	Резервный урок по разделу орфография: отработка орфограмм, вызывающих трудности	1			
78	Резервный урок по разделу орфография: отработка орфограмм, вызывающих трудности	1			
79	Резервный урок по разделу развитие речи: работаем с текстами	1			Библиотека ЦОК https://m.edsoo.ru/f84228ae
80	Ознакомительное чтение: когда оно нужно	1			
81	Имя существительное: общее значение,	1			Библиотека ЦОК

	вопросы, употребление в речи. Части речи				https://m.edsoo.ru/f8428aec
82	Имена существительные одушевлённые и неодушевлённые. Подробное изложение по самостоятельно составленному плану	1			Библиотека ЦОК https://m.edsoo.ru/f842c750
83	Изложение текста с опорой на коллективно составленный план	1			
84	Число имён существительных	1			Библиотека ЦОК https://m.edsoo.ru/f84296c2
85	Имена существительные единственного и множественного числа. Имена существительные, имеющие форму одного числа	1			Библиотека ЦОК https://m.edsoo.ru/f8429ec4
86	Изменение имён существительных по числам	1			
87	Имена существительные мужского, женского и среднего рода	1			Библиотека ЦОК https://m.edsoo.ru/f84291f4
88	Род имён существительных	1			
89	Мягкий знак после шипящих на конце имён существительных	1			Библиотека ЦОК https://m.edsoo.ru/f8429906
90	Закрепляем правило «Мягкий знак после шипящих на конце имён существительных»	1			Библиотека ЦОК https://m.edsoo.ru/f8429cd0
91	Отрабатываем правило «Мягкий знак после шипящих на конце имён существительных». Объяснительный диктант	1			Библиотека ЦОК https://m.edsoo.ru/f8429adc
92	Изложение текста с опорой на	1			Библиотека ЦОК

	коллективно составленный план				https://m.edsoo.ru/f842900a
93	Падеж имён существительных	1			Библиотека ЦОК https://m.edsoo.ru/f842a086
94	Создание собственных текстов-повествований. Составление рассказа по картине И. Я. Билибина "Иван-царевич и лягушка-квакушка"	1			
95	Падеж имён существительных: именительный падеж	1			Библиотека ЦОК https://m.edsoo.ru/f842a23e
96	Падеж имён существительных: родительный падеж	1			Библиотека ЦОК https://m.edsoo.ru/f842b152
97	Падеж имён существительных: дательный падеж	1			Библиотека ЦОК https://m.edsoo.ru/f842b878
98	Пишем поздравительную открытку к празднику 8 Марта	1			Библиотека ЦОК https://m.edsoo.ru/f8430904
99	Падеж имён существительных: винительный падеж	1			
100	Падеж имён существительных: творительный падеж	1			Библиотека ЦОК https://m.edsoo.ru/f842ba62
101	Падеж имён существительных: предложный падеж	1			Библиотека ЦОК https://m.edsoo.ru/f842bd28
102	Изменение имён существительных по падежам и числам (склонение). Сочинение по картине	1			
103	Имена существительные 1, 2, 3--го склонения	1			Библиотека ЦОК https://m.edsoo.ru/f842bf44
104	Изложение текста с опорой на самостоятельно составленный план	1			

105	Обобщение знаний об имени существительном. Коллективное составление текста по картине К. Ф. Юона "Конец зимы. Полдень" (по опорным словам)	1			Библиотека ЦОК https://m.edsoo.ru/f8428e2a
106	Наблюдение за правописанием безударных окончаний имён существительных 1-го склонения	1			Библиотека ЦОК https://m.edsoo.ru/f842c32c
107	Правописание безударных окончаний имён существительных 1-го склонения	1			Библиотека ЦОК https://m.edsoo.ru/f842c53e
108	Наблюдение за правописанием безударных окончаний имён существительных 2-го склонения	1			Библиотека ЦОК https://m.edsoo.ru/f842c958
109	Правописание безударных окончаний имён существительных 2-го склонения	1			Библиотека ЦОК https://m.edsoo.ru/f842cb2e
110	Наблюдение за правописанием безударных окончаний имён существительных 3-го склонения	1			Библиотека ЦОК https://m.edsoo.ru/f842d240
111	Корректирование текстов с нарушенным порядком абзацев	1			
112	Правописание безударных окончаний имён существительных 3-го склонения	1			Библиотека ЦОК https://m.edsoo.ru/f842d47a
113	Правописание окончаний имён существительных во множественном числе	1			Библиотека ЦОК https://m.edsoo.ru/f842e38e
114	Правописание безударных окончаний имён существительных: систематизация знаний	1			Библиотека ЦОК https://m.edsoo.ru/f842d682

115	Объяснительный диктант (безударные гласные в падежных окончаниях имён существительных)	1			Библиотека ЦОК https://m.edsoo.ru/f842e56e
116	Правописание безударных окончаний имён существительных: обобщение	1			Библиотека ЦОК https://m.edsoo.ru/f842d894
117	Резервный урок по разделу орфография: проверочная работа по теме "Правописание безударных падежных окончаний имен существительных"	1	1		
118	Имя прилагательное: общее значение, вопросы, употребление в речи	1			Библиотека ЦОК https://m.edsoo.ru/f842e758
119	Резервный урок по разделу развитие речи: работаем с текстами-описаниями в научном и художественном стилях. Изобразительно-выразительные средства в описательном тексте. Работа с картиной М. А. Врубеля "Царевна-Лебедь"	1			
120	Изменение имён прилагательных по родам	1			Библиотека ЦОК https://m.edsoo.ru/f842eb5e
121	Зависимость формы имени прилагательного от формы имени существительного	1			Библиотека ЦОК https://m.edsoo.ru/f842f036
122	Изменение имён прилагательных по числам	1			Библиотека ЦОК https://m.edsoo.ru/f842edb6
123	Изменение имён прилагательных по падежам. Начальная форма имени прилагательного	1			Библиотека ЦОК https://m.edsoo.ru/f842f3a6
124	Склонение имён прилагательных	1			Библиотека ЦОК

					https://m.edsoo.ru/f842fbda
125	Значения имён прилагательных	1			
126	Наблюдение за значениями имён прилагательных	1			
127	Значения имён прилагательных: обобщение. Составление сочинения-отзыва по картине В. А. Серова "Девочка с персиками"	1			
128	Наблюдение за правописанием окончаний имён прилагательных в единственном числе	1			Библиотека ЦОК https://m.edsoo.ru/f842f6f8
129	Наблюдение за правописанием окончаний имён прилагательных во множественном числе	1			Библиотека ЦОК https://m.edsoo.ru/f842fa4a
130	Правописание окончаний имён прилагательных в единственном и во множественном числе. Диктант с грамматическим заданием	1			Библиотека ЦОК https://m.edsoo.ru/f842fea0
131	Обобщение знаний о написании окончаний имён прилагательных	1			Библиотека ЦОК https://m.edsoo.ru/f8430332
132	Резервный урок по разделу орфография: проверочная работа по теме "Правописание безударных падежных окончаний имен прилагательных"	1	1		
133	Обобщение знаний о написании окончаний имён существительных и имён прилагательных	1			Библиотека ЦОК https://m.edsoo.ru/f84311d8
134	Местоимение (общее представление)	1			Библиотека ЦОК

					https://m.edsoo.ru/f84313a4
135	Личные местоимения	1			Библиотека ЦОК https://m.edsoo.ru/f8431746
136	Как изменяются личные местоимения	1			Библиотека ЦОК https://m.edsoo.ru/f843191c
137	Резервный урок по разделу морфология: отработка темы "Изменение личных местоимений"	1			Библиотека ЦОК https://m.edsoo.ru/f8431d40
138	Употребление личных местоимений в речи	1			Библиотека ЦОК https://m.edsoo.ru/f8431b06
139	Правописание местоимений с предлогами	1			Библиотека ЦОК https://m.edsoo.ru/f843233a
140	Правописание местоимений	1			
141	Знакомство с жанром письма	1			Библиотека ЦОК https://m.edsoo.ru/f84324ac
142	Учимся писать письма	1			Библиотека ЦОК https://m.edsoo.ru/f843260a
143	Использование личных местоимений для устранения неоправданных повторов в тексте	1			Библиотека ЦОК https://m.edsoo.ru/f84321b4
144	Наблюдение за связью предложений в тексте с помощью личных местоимений, синонимов, союзов и, а, но	1			Библиотека ЦОК https://m.edsoo.ru/f8431fd4
145	Глагол: общее значение, вопросы, употребление в речи	1			Библиотека ЦОК https://m.edsoo.ru/f8432768
146	Значение и употребление глаголов в речи. Составление текста по сюжетным рисункам	1			

147	Неопределённая форма глагола	1			Библиотека ЦОК https://m.edsoo.ru/f8432a1a
148	Изменение глаголов по числам. Составление предложений с нарушенным порядком слов	1			Библиотека ЦОК https://m.edsoo.ru/f8432d80
149	Настоящее время глаголов	1			Библиотека ЦОК https://m.edsoo.ru/f843303c
150	Будущее время глаголов	1			Библиотека ЦОК https://m.edsoo.ru/f8433500
151	Прошедшее время глаголов. Составление текста-рассуждения по заданной теме	1			Библиотека ЦОК https://m.edsoo.ru/f843337a
152	Наблюдение за связью предложений в тексте. Выборочное подробное изложение повествовательного текста по опорным словам и самостоятельно составленному плану	1			Библиотека ЦОК https://m.edsoo.ru/f8433e88
153	Род глаголов в прошедшем времени	1			Библиотека ЦОК https://m.edsoo.ru/f8434072
154	Наблюдение за написанием окончаний глаголов в прошедшем времени	1			
155	Резервный урок по разделу морфология: отработка темы	1			Библиотека ЦОК https://m.edsoo.ru/f843422a
156	Частица не, её значение	1			Библиотека ЦОК https://m.edsoo.ru/f84343e2
157	Правописание частицы не с глаголами	1			Библиотека ЦОК https://m.edsoo.ru/f8434784
158	Создание собственных текстов- рассуждений.Составление совета-	1			Библиотека ЦОК https://m.edsoo.ru/f8433cda

	рассуждения с использованием побудительных предложений и глаголов с частицей НЕ				
159	Правописание глаголов	1			Библиотека ЦОК https://m.edsoo.ru/f8433924
160	Резервный урок по разделу морфология: отработка темы. Диктант	1			Библиотека ЦОК https://m.edsoo.ru/f8433af0
161	Части речи: систематизация изученного в 3 классе	1			Библиотека ЦОК https://m.edsoo.ru/f8434c84
162	Части речи: обобщение. Подробное изложение повествовательного текста	1			
163	Резервный урок по разделу морфология: проверочная работа	1	1		
164	Наблюдение за связью предложений в тексте с помощью союзов и, а, но. Корректирование текста с нарушенным порядком абзацев	1			Библиотека ЦОК https://m.edsoo.ru/f8423b6e
165	Повторяем правописание слов с изученными в 1-3 классах орфограммами в корне, приставках, окончаниях	1			
166	Повторяем правописание слов с изученными в 1-3 классах орфограммами	1			
167	Резервный урок по разделу орфография: отработка орфограмм, вызывающих трудности	1			Библиотека ЦОК https://m.edsoo.ru/f8425cca
168	Резервный урок по разделу орфография: отработка орфограмм, вызывающих трудности	1			Библиотека ЦОК https://m.edsoo.ru/f8425ea0

169	Резервный урок по разделу орфография: проверочная работа "Чему мы научились на уроках правописания в 3 классе"	1	1		
170	Как помочь вести диалог человеку, для которого русский язык не является родным	1			Библиотека ЦОК https://m.edsoo.ru/f841ef10
ОБЩЕЕ КОЛИЧЕСТВО ЧАСОВ ПО ПРОГРАММЕ		170	5	0	

4 КЛАСС

№ п/п	Тема урока	Количество часов			Электронные цифровые образовательные ресурсы
		Всего	Контрольные работы	Практические работы	
1	Русский язык как язык межнационального общения. Наша речь и наш язык	1			Библиотека ЦОК https://m.edsoo.ru/f8434f36
2	Текст: тема и основная мысль. Текст и его план	1			Библиотека ЦОК https://m.edsoo.ru/f843565c
3	Текст: заголовок	1			Библиотека ЦОК https://m.edsoo.ru/f843565c
4	Текст. План текста	1			Библиотека ЦОК https://m.edsoo.ru/f84452d2
5	Текст. Структура текста. Составление текста (сказки) по его началу	1			Библиотека ЦОК https://m.edsoo.ru/f84452d2
6	Вспоминаем типы текстов	1			
7	Различаем тексты-повествования, тексты-описания и тексты-рассуждения	1			Библиотека ЦОК https://m.edsoo.ru/f843585a , https://m.edsoo.ru/f843617e , https://m.edsoo.ru/f8437a56
8	Текст. Образные языковые средства	1			Библиотека ЦОК https://m.edsoo.ru/f8443586
9	Подбираем заголовки, отражающие тему или основную мысль текста	1			
10	Пишем собственный текст по предложенному заголовку	1			Библиотека ЦОК https://m.edsoo.ru/f8443a04
11	Виды предложений по цели высказывания: повествовательные, вопросительные и	1			Библиотека ЦОК https://m.edsoo.ru/f8435af8

	побудительные				
12	Виды предложений по эмоциональной окраске: восклицательные и невосклицательные	1			Библиотека ЦОК https://m.edsoo.ru/f8435af8
13	Резервный урок по разделу синтаксис: отработка темы "Предложения с обращениями"	1			
14	Распространенные и нераспространенные предложения	1			Библиотека ЦОК https://m.edsoo.ru/f8435c42
15	Словосочетание	1			Библиотека ЦОК https://m.edsoo.ru/f84359a4
16	Связь слов в словосочетании	1			Библиотека ЦОК https://m.edsoo.ru/fa251244
17	Связь между словами в предложении (при помощи смысловых вопросов)	1			Библиотека ЦОК https://m.edsoo.ru/f8436034
18	Связь слов в словосочетании: обобщение	1			Библиотека ЦОК https://m.edsoo.ru/fa2513de
19	Предложение и словосочетание: сходство и различие. Тренинг	1			Библиотека ЦОК https://m.edsoo.ru/f84359a4
20	Учимся пересказывать: подробный письменный пересказ текста. Изложение	1			Библиотека ЦОК https://m.edsoo.ru/f8441466
21	Повторение: слово, сочетание слов (словосочетание) и предложение. Тренинг	1			Библиотека ЦОК https://m.edsoo.ru/fa251244
22	Предложения с однородными членами: без союзов, с союзами а, но, с одиночным союзом и	1			Библиотека ЦОК https://m.edsoo.ru/f8438e60
23	Интонация перечисления в предложениях с однородными членами	1			Библиотека ЦОК https://m.edsoo.ru/f8438e60

24	Знаки препинания в предложениях с однородными членами, соединёнными союзами	1			Библиотека ЦОК https://m.edsoo.ru/f8439018
25	Знаки препинания в предложениях с однородными членами, соединёнными союзом и	1			Библиотека ЦОК https://m.edsoo.ru/f8427ef8
26	Знаки препинания в предложениях с однородными членами, соединёнными союзами и, а, но	1			
27	Знаки препинания в предложениях с однородными членами без союзов	1			Библиотека ЦОК https://m.edsoo.ru/f842809c
28	Знаки препинания в предложениях с однородными членами, соединёнными союзами и, а, но, и без союзов	1			Библиотека ЦОК https://m.edsoo.ru/f8439018
29	Резервный урок по разделу развитие речи: работаем с текстами. Написание текста по репродукции картины И. Левитана "Золотая осень"	1			Библиотека ЦОК https://m.edsoo.ru/f8445822
30	Запятая между однородными членами. Тренинг	1			Библиотека ЦОК https://m.edsoo.ru/f84391a8
31	Запятая между однородными членами, соединёнными союзом. Тренинг	1			Библиотека ЦОК https://m.edsoo.ru/f84391a8
32	Простое и сложное предложение. Как отличить сложное предложение от простого предложения?	1			Библиотека ЦОК https://m.edsoo.ru/f844436e
33	Союз как часть речи	1			Библиотека ЦОК https://m.edsoo.ru/f84445f8
34	Сложные предложения	1			Библиотека ЦОК

					https://m.edsoo.ru/f84444d6
35	Сложные предложения с союзами и, а, но	1			Библиотека ЦОК https://m.edsoo.ru/f84448dc
36	Союзы «и», «а», «но» в простых и сложных предложениях	1			
37	Наблюдаем за знаками препинания в сложном предложении, состоящем из двух простых	1			Библиотека ЦОК https://m.edsoo.ru/f8444ada
38	Пробуем ставить знаки препинания в сложном предложении, состоящем из двух простых	1			Библиотека ЦОК https://m.edsoo.ru/f8444bfc
39	Сложные предложения без союзов. Тренинг	1			Библиотека ЦОК https://m.edsoo.ru/f8444f3a
40	Предложения с прямой речью после слов автора	1			Библиотека ЦОК https://m.edsoo.ru/f84453f4
41	Наблюдение за знаками препинания в предложении с прямой речью после слов автора	1			Библиотека ЦОК https://m.edsoo.ru/f84456e2
42	Резервный урок по разделу синтаксис: синтаксический анализ предложения	1			Библиотека ЦОК https://m.edsoo.ru/f84391a8
43	Резервный урок по разделу синтаксис: повторяем всё, что узнали о синтаксисе	1			Библиотека ЦОК https://m.edsoo.ru/f843876c
44	Повторяем лексику: наблюдаем за использованием в речи устаревших слов. О происхождении слов. Заимствованные слова	1			Библиотека ЦОК https://m.edsoo.ru/f8436656
45	Повторяем лексику: наблюдаем за использованием в речи синонимов, антонимов, омонимов. Слово и его значение.	1			Библиотека ЦОК https://m.edsoo.ru/f8436818

	Многозначные слова				
46	Сочинение как вид письменной работы. Написание сочинения по своим наблюдениям	1			Библиотека ЦОК https://m.edsoo.ru/f84274ee
47	Наблюдаем за использованием в речи фразеологизмов	1			Библиотека ЦОК https://m.edsoo.ru/f843698a
48	Учимся понимать фразеологизмы	1			
49	Учимся использовать фразеологизмы	1			
50	Повторяем состав слова	1			Библиотека ЦОК https://m.edsoo.ru/f8436b10
51	Основа слова	1			Библиотека ЦОК https://m.edsoo.ru/f8436caa
52	Неизменяемые слова: состав слова. Выделение в словах окончания, корня, приставки, суффикса	1			Библиотека ЦОК https://m.edsoo.ru/f8436ffc
53	Отрабатываем разбор слова по составу	1			Библиотека ЦОК https://m.edsoo.ru/f8445a70
54	Правописание суффиксов имён существительных. Правописание приставок и суффиксов	1			
55	Правила правописания, изученные в 1-3 классах. Правописание безударных гласных в корне слова. Правописание парных по глухости-звонкости согласных звуков в корне слова	1			Библиотека ЦОК https://m.edsoo.ru/f84378da
56	Повторение правил правописания, изученных в 1—3 классах. Правописание непроизносимых согласных. Правописание	1			

	слов с удвоенными согласными. Правописание слов с буквами Ъ и Ь				
57	Обобщение: самостоятельные и служебные части речи	1			Библиотека ЦОК https://m.edsoo.ru/f84383ca
58	Наречие: значение, вопросы, употребление в речи	1			Библиотека ЦОК https://m.edsoo.ru/f844304a
59	Как образуются наречия. Виды наречий (наблюдение)	1			Библиотека ЦОК https://m.edsoo.ru/f8443180
60	Наречие: обобщение знаний	1			Библиотека ЦОК https://m.edsoo.ru/f8443298
61	Значение наиболее употребляемых суффиксов изученных частей речи. Состав неизменяемых слов	1			
62	Резервный урок по разделу морфология: отработка темы "Имя существительное": Как определить падеж имени существительного? Признаки падежных форм имен существительных	1			Библиотека ЦОК https://m.edsoo.ru/f8439a86
63	Несклоняемые имена существительные	1			Библиотека ЦОК https://m.edsoo.ru/f8439ff4
64	Имена существительные 1, 2, 3--го склонения	1			Библиотека ЦОК https://m.edsoo.ru/f8439e64
65	Падежные окончания имен существительных 1-го склонения	1			Библиотека ЦОК https://m.edsoo.ru/f84371d2
66	Резервный урок по разделу развитие речи: работаем с текстами. Составление текста по репродукции картины А. Пластова "Первый снег"	1			

67	Падежные окончания имен существительных 2-го склонения	1			Библиотека ЦОК https://m.edsoo.ru/f8437344
68	Падежные окончания имен существительных 3-го склонения	1			Библиотека ЦОК https://m.edsoo.ru/f84374ac
69	Особенности падежных окончаний имён существительных в дательном и предложном падеже	1			
70	Особенности падежных окончаний имён существительных в родительном и винительном падеже	1			Библиотека ЦОК https://m.edsoo.ru/f843a800
71	Правописание падежных окончаний имён существительных 1 склонения	1			Библиотека ЦОК https://m.edsoo.ru/f84371d2
72	Правописание падежных окончаний имён существительных 2 склонения	1			Библиотека ЦОК https://m.edsoo.ru/f8437344
73	Правописание падежных окончаний имён существительных 3 склонения	1			Библиотека ЦОК https://m.edsoo.ru/f84374ac
74	Правописание падежных окончаний имён существительных в родительном и винительном падеже	1			
75	Правописание падежных окончаний имён существительных в дательном и предложном падеже	1			
76	Правописание падежных окончаний имён существительных в творительном падеже	1			Библиотека ЦОК https://m.edsoo.ru/f843a2c4
77	Правописание безударных падежных окончаний имен существительных во множественном числе	1			Библиотека ЦОК https://m.edsoo.ru/f843a67a
78	Падежные окончания имён	1			Библиотека ЦОК

	существительных множественного числа в дательном, творительном, предложном падежах				https://m.edsoo.ru/f843a95e
79	Безударные падежные окончания имён существительных: систематизация	1			Библиотека ЦОК https://m.edsoo.ru/f8437768
80	Безударные падежные окончания имён существительных: обобщение	1			Библиотека ЦОК https://m.edsoo.ru/f8437c72
81	Морфологический разбор имени существительного	1			Библиотека ЦОК https://m.edsoo.ru/f843ac10
82	Учимся пересказывать: выборочный устный пересказ текста	1			Библиотека ЦОК https://m.edsoo.ru/f843aabc
83	Резервный урок по разделу орфография: Правописание безударных падежных окончаний имён существительных в единственном числе	1			Библиотека ЦОК https://m.edsoo.ru/f843a152
84	Правописание безударных падежных окончаний имен существительных во множественном числе	1			Библиотека ЦОК https://m.edsoo.ru/f843760a
85	Пишем подробный пересказ текста. Изложение	1			Библиотека ЦОК https://m.edsoo.ru/f84401e2
86	Имя прилагательное. Значение и употребление имён прилагательных	1			Библиотека ЦОК https://m.edsoo.ru/f843ad5a
87	Зависимость формы имени прилагательного от формы имени существительного. Род и число имен прилагательных	1			Библиотека ЦОК https://m.edsoo.ru/f843ae9a , https://m.edsoo.ru/f843afda
88	Пишем сжатый пересказ текста	1			
89	Склонение имен прилагательных	1			Библиотека ЦОК https://m.edsoo.ru/f843b818

90	Правописание падежных окончаний имён прилагательных	1			Библиотека ЦОК https://m.edsoo.ru/f8438122
91	Правописание падежных окончаний имён прилагательных в единственном числе	1			Библиотека ЦОК https://m.edsoo.ru/f843bac0 , https://m.edsoo.ru/f843bc28
92	Редактируем предложенный текст. Работа с деформированными предложениями и текстом	1			Библиотека ЦОК https://m.edsoo.ru/f843966c
93	Особенности склонения имён прилагательных во множественном числе	1			Библиотека ЦОК https://m.edsoo.ru/f843c984
94	Правописание падежных окончаний имён прилагательных во множественном числе	1			Библиотека ЦОК https://m.edsoo.ru/f843c7c2
95	Пишем сочинение-описание на тему. Составление сравнительного описания на заданную тему по данному началу	1			Библиотека ЦОК https://m.edsoo.ru/f843b67e
96	Морфологический разбор имени прилагательного	1			Библиотека ЦОК https://m.edsoo.ru/f843caec
97	Безударные падежные окончания имён прилагательных: систематизация	1			Библиотека ЦОК https://m.edsoo.ru/f843c42a
98	Безударные падежные окончания имён прилагательных: обобщение	1			Библиотека ЦОК https://m.edsoo.ru/f843c42a
99	Можно ли по-разному читать один и тот же текст? Сравнение художественного и научного описания	1			Библиотека ЦОК https://m.edsoo.ru/f843f67a
100	Резервный урок по разделу морфология: Отработка темы "Имя прилагательное"	1			Библиотека ЦОК https://m.edsoo.ru/f8438276
101	Чем изучающее чтение отличается от ознакомительного чтения. Написание текста	1			Библиотека ЦОК https://m.edsoo.ru/f843617e

	по репродукции картины И. Грабаря "Февральская лазурь"				
102	Нормы речевого этикета	1			Библиотека ЦОК https://m.edsoo.ru/f843508a
103	Правописание имён прилагательных: падежные окончания	1			
104	Резервный урок по разделу орфография: Правописание падежных окончаний имен прилагательных в единственном и множественном числе. Повторение	1			
105	Местоимение. Личные местоимения	1			Библиотека ЦОК https://m.edsoo.ru/f843cc40
106	Личные местоимения 1-го и 3-го лица единственного и множественного числа. Склонение личных местоимений 1-го и 2-го лица	1			Библиотека ЦОК https://m.edsoo.ru/f843cda8
107	Склонение личных местоимений. Склонение личных местоимений 3-го лица	1			Библиотека ЦОК https://m.edsoo.ru/f843cefc
108	Пишем текст по предложенному плану	1			
109	Правописание личных местоимений. Написание личных местоимений с предлогами	1			Библиотека ЦОК https://m.edsoo.ru/f843d05a , https://m.edsoo.ru/f843d424
110	Особенности диалога. Составление текста по рисунку с включением диалога. Инсценировка диалога. Составление диалога по данным условиям	1			
111	Резервный урок по разделу морфология: тема "Использование местоимений для	1			Библиотека ЦОК https://m.edsoo.ru/f843d5a0

	устранения неоправданного повтора слов в тексте"				
112	Раздельное написание личных местоимений с предлогами. Тренинг	1			
113	Вспоминаем, как написать письмо, поздравительную открытку, объявление. Письмо. Написание поздравления к празднику 8 марта. Подбор и составление объявлений для стенной газеты	1			Библиотека ЦОК https://m.edsoo.ru/f84351f2 , https://m.edsoo.ru/f843d6f4
114	Глагол как часть речи	1			Библиотека ЦОК https://m.edsoo.ru/f843d866
115	Различение глаголов, отвечающих на вопросы «что делать?» и «что сделать?»	1			Библиотека ЦОК https://m.edsoo.ru/f843dce4
116	Неопределенная форма глагола	1			Библиотека ЦОК https://m.edsoo.ru/f843f210
117	Пишем сочинение-отзыв по репродукции картины	1			
118	Настоящее время глагола	1			Библиотека ЦОК https://m.edsoo.ru/f84419e8
119	Прошедшее время глагола	1			
120	Будущее время глагола	1			Библиотека ЦОК https://m.edsoo.ru/f8441d08
121	Настоящее, прошедшее и будущее время глагола	1			
122	Ситуации устного и письменного общения. Составление текста о правилах уличного движения	1			Библиотека ЦОК https://m.edsoo.ru/f8441d08
123	Речь: диалогическая и монологическая	1			Библиотека ЦОК

					https://m.edsoo.ru/f8435378 , https://m.edsoo.ru/f84354ea
124	Особенности разбора глаголов по составу	1			Библиотека ЦОК https://m.edsoo.ru/f84422b2
125	Глагол в словосочетании	1			Библиотека ЦОК https://m.edsoo.ru/f8442dd4
126	Глагол в предложении	1			Библиотека ЦОК https://m.edsoo.ru/f844168c
127	Спряжение глаголов: изменение по лицам и числам	1			Библиотека ЦОК https://m.edsoo.ru/f843f7c4
128	Глаголы 2-го лица настоящего и будущего времени в единственном числе	1			Библиотека ЦОК https://m.edsoo.ru/f843f90e
129	Мягкий знак после шипящих на конце глаголов в форме 2-го лица единственного числа	1			Библиотека ЦОК https://m.edsoo.ru/f843fa44
130	Отрабатываем правописание глаголов в форме 2-го лица единственного числа	1			
131	I и II спряжение глаголов	1			Библиотека ЦОК https://m.edsoo.ru/f84402f0
132	Личные формы глагола	1			Библиотека ЦОК https://m.edsoo.ru/f8440408
133	Личные окончания глаголов I и II спряжения	1			Библиотека ЦОК https://m.edsoo.ru/f844052a
134	Способы определения I и II спряжения глаголов	1			
135	Отработка способов определения I и II спряжения глаголов	1			
136	Пишем сочинение-повествование на тему.	1			

	Составление рассказа (сказки) по содержанию пословицы, фразеологизма				
137	Отрабатываем правило определения спряжения глаголов с безударными личными окончаниями	1			
138	Отрабатываем правописание безударных личных окончаний глаголов-исключений	1			Библиотека ЦОК https://m.edsoo.ru/f84410a6
139	Правописание безударных личных окончаний глаголов	1			Библиотека ЦОК https://m.edsoo.ru/f8440732
140	Отрабатываем правописание безударных личных окончаний глаголов	1			Библиотека ЦОК https://m.edsoo.ru/f844087c
141	Безударные личные окончания глаголов: трудные случаи	1			Библиотека ЦОК https://m.edsoo.ru/f8440a2a
142	Отрабатываем трудные случаи написания безударных личных окончаний глаголов	1			Библиотека ЦОК https://m.edsoo.ru/f84412f4
143	Резервный урок по разделу морфология: Что такое возвратные глаголы?	1			Библиотека ЦОК https://m.edsoo.ru/f843fb98
144	Правописание глаголов на -ться и -тся	1			Библиотека ЦОК https://m.edsoo.ru/f843fcd8
145	Отрабатываем правописание глаголов на -ться и -тся	1			Библиотека ЦОК https://m.edsoo.ru/f84400ac
146	Частица НЕ, её значение (повторение)	1			Библиотека ЦОК https://m.edsoo.ru/f843db72
147	Пишем сочинение-рассуждение на тему. Составление текста-рассуждения по таблице, правилу	1			Библиотека ЦОК https://m.edsoo.ru/f843bd72
148	Безударные личные окончания глаголов: систематизация	1			

149	Безударные личные окончания глаголов: обобщение	1			
150	Правописание глаголов в прошедшем времени	1			Библиотека ЦОК https://m.edsoo.ru/f844179a
151	Отрабатываем правописание суффиксов и окончаний глаголов в прошедшем времени	1			Библиотека ЦОК https://m.edsoo.ru/f8442078
152	Морфологический разбор глагола	1			Библиотека ЦОК https://m.edsoo.ru/f8442cb2
153	Обобщение знаний о глаголе	1			Библиотека ЦОК https://m.edsoo.ru/fa25110e
154	Глагол: систематизация знаний	1			Библиотека ЦОК https://m.edsoo.ru/f844219a
155	Резервный урок по разделу морфология: Глагол. Отработка материала	1			Библиотека ЦОК https://m.edsoo.ru/f8442b90
156	Резервный урок по разделу морфология: Отработка темы "Глагол"	1			Библиотека ЦОК https://m.edsoo.ru/f844157e
157	Резервный урок по разделу морфология: Проверь себя	1			Библиотека ЦОК https://m.edsoo.ru/f8436e12
158	Резервный урок по разделу морфология: Проверочная работа	1	1		
159	Пишем подробный пересказ текста. Изложение	1			Библиотека ЦОК https://m.edsoo.ru/f84418c6
160	Изученные правила правописания глаголов: систематизация	1			Библиотека ЦОК https://m.edsoo.ru/f843d9e2
161	Отрабатываем изученные правила правописания глаголов	1			Библиотека ЦОК https://m.edsoo.ru/f84424ec
162	Как сделать текст интереснее. Составление текста по репродукции карины И. Шишкина	1			

	"Рожь"				
163	Наблюдаем за написанием разных частей речи	1			Библиотека ЦОК https://m.edsoo.ru/fa251c12
164	Орфографический тренинг: правописание разных частей речи	1			Библиотека ЦОК https://m.edsoo.ru/fa251956
165	Резервный урок по разделу орфография: проверочная работа на тему "Безударные личные окончания глаголов"	1	1		
166	Учимся пересказывать: подробный устный пересказ текста	1			Библиотека ЦОК https://m.edsoo.ru/f8442a6e
167	Резервный урок по разделу развитие речи: проверочная работа	1	1		
168	Характеристика звуков русского языка. Звуки и буквы	1			Библиотека ЦОК https://m.edsoo.ru/f843639a
169	Звуко-буквенный разбор слова	1			Библиотека ЦОК https://m.edsoo.ru/f84364e4
170	Резервный урок по разделу орфография: проверочная работа по теме "Чему мы научились на уроках правописания в 4 классе"	1	1		Библиотека ЦОК https://m.edsoo.ru/fa251adc , https://m.edsoo.ru/fa251d48
ОБЩЕЕ КОЛИЧЕСТВО ЧАСОВ ПО ПРОГРАММЕ		170	4	0	

**УЧЕБНО-МЕТОДИЧЕСКОЕ ОБЕСПЕЧЕНИЕ
ОБРАЗОВАТЕЛЬНОГО ПРОЦЕССА
ОБЯЗАТЕЛЬНЫЕ УЧЕБНЫЕ МАТЕРИАЛЫ ДЛЯ УЧЕНИКА**

- Русский язык, 1 класс/ Канакина В.П., Горецкий В.Г., Акционерное общество «Издательство «Просвещение»
- Русский язык: 2-й класс: учебник: в 2 частях, 2 класс/ Канакина В.П., Горецкий В.Г., Акционерное общество «Издательство «Просвещение»
- Русский язык: 3-й класс: учебник: в 2 частях, 3 класс/ Канакина В.П., Горецкий В.Г., Акционерное общество «Издательство «Просвещение»
- Русский язык: 4-й класс: учебник: в 2 частях, 4 класс/ Канакина В.П., Горецкий В.Г., Акционерное общество «Издательство «Просвещение»

МЕТОДИЧЕСКИЕ МАТЕРИАЛЫ ДЛЯ УЧИТЕЛЯ

Методическое пособие с поурочными разработками. Русский язык 1 класс/В. П. Канакина, Издательство "Просвещение"

Методическое пособие с поурочными разработками. Русский язык 2 класс/В. П. Канакина, Издательство "Просвещение"

Методическое пособие с поурочными разработками. Русский язык 3 класс/В. П. Канакина, Издательство "Просвещение"

Методическое пособие с поурочными разработками. Русский язык 4 класс/В. П. Канакина, Издательство "Просвещение"

ЦИФРОВЫЕ ОБРАЗОВАТЕЛЬНЫЕ РЕСУРСЫ И РЕСУРСЫ СЕТИ ИНТЕРНЕТ

Образовательный портал Учи.ру <https://uchi.ru>

ЦОР <http://school-collection.edu.ru/>

РЭШ <https://resh.edu.ru/>

ФГИС "Моя школа" <https://myschool.edu.ru/>

<https://lesson.edu.ru/>

Библиотека ЦОК <https://m.edsoo.ru/>

Муниципальное бюджетное общеобразовательное учреждение
«Средняя общеобразовательная школа № 9»

**Пункт 2.1. Основной образовательной
программы начального общего
образования**

(в соответствии с федеральным
государственным образовательным стандартом
начального общего образования, утвержденным
приказом Министерства просвещения
Российской Федерации от 31 мая 2021 г. № 286
«Об утверждении и введении в действие
федерального государственного
образовательного стандарта начального общего
образования») **утверждённой приказом от «31»
августа 2023 № 497**

**РАБОЧАЯ ПРОГРАММА
ВНЕУРОЧНОЙ ДЕЯТЕЛЬНОСТИ**

Направление: общеинтеллектуальное

Название: «Функциональная грамотность»

Класс: 1-4

Составлена в соответствии с федеральной образовательной программой
начального общего образования, утвержденной приказом Министерства
просвещения Российской Федерации от 18.05.2023 г. № 372

Составитель: Бычкова Елена Сергеевна,
учитель начальных классов

г. Нефтеюганск 2023

1. Пояснительная записка

Программа курса внеурочной деятельности для 1 - 4 классов «Функциональная грамотность» разработана в соответствии:

- с требованиями Федерального государственного образовательного стандарта начального общего образования;

- с требованиями к основной образовательной программе начального общего образования;

- на основе авторского курса программы «Функциональная грамотность» для 1-4 классов (авторы-составители М.В. Буряк, С.А. Шейкина);

- основной образовательной программы начального общего образования МБОУ «СОШ№9»

- положения о рабочей программе МБОУ «СОШ№9».

Для преподавания учебного предмета используется учебно-методический комплекс:

1. Корлюгова Ю.Н., Гоппе Е.Е. Финансовая грамотность: учебная программа. 2-3 класс общеобразоват. орг. – М.:ВАКО, 2020 – 32с.

2. Федин С.Н. Финансовая грамотность: материалы для учащихся. 2-3 класс общеобразоват. орг. в 2 ч.– М.:ВАКО, 2020 – 112с.

3. Корлюгова Ю.Н., Гоппе Е.Е. Финансовая грамотность: рабочая тетрадь. 2-3 класс общеобразоват. орг. – М.:ВАКО, 2020 – 64с.

4. Корлюгова Ю.Н., Гоппе Е.Е. Финансовая грамотность: учебная программа. 4 класс общеобразоват. орг. – М.:ВАКО, 2018 – 32с.

5. Корлюгова Ю.Н., Гоппе Е.Е. Финансовая грамотность: материалы для учащихся. 4 класс общеобразоват. орг. – М.:ВАКО, 2018 – 112с.

6. Корлюгова Ю.Н., Гоппе Е.Е. Финансовая грамотность: рабочая программа. 4 класс общеобразоват. орг. – М.:ВАКО, 2018 – 56.

Программа «Функциональная грамотность» учитывает возрастные, общеучебные и психологические особенности младшего школьника.

Цель программы: создание условий для развития функциональной грамотности.

Программа разбита на четыре блока: «Читательская грамотность», «Финансовая грамотность», «Естественнонаучная грамотность» и «Математическая грамотность».

Целью изучения блока «**Читательская грамотность**» является развитие способности учащихся к осмыслению письменных текстов и рефлексией на них, использования их содержания для достижения собственных целей, развития знаний и возможностей для активного участия в жизни общества. Оценивается не техника чтения и буквальное понимание текста, а понимание и рефлексия на текст, использование прочитанного для осуществления жизненных целей.

Целью изучения блока «**Финансовая грамотность**» является развитие экономического образа мышления, воспитание ответственности нравственного поведения в области экономических отношений в семье, формирование опыта применения полученных знаний и умений для решения элементарных вопросов в области экономики семьи.

Целью изучения блока «**Естественнонаучная грамотность**» является формирование у обучающихся способности использовать естественнонаучные знания для выделения в реальных ситуациях проблем, которые могут быть исследованы и решены с помощью научных методов, для получения выводов, основанных на наблюдениях и экспериментах. Эти выводы необходимы для понимания окружающего мира, тех изменений, которые вносит в него деятельность человека, и для принятия соответствующих решений.

Целью изучения блока «**Математическая грамотность**» является формирование у обучающихся способности определять и понимать роль математики в мире, в котором они живут, высказывать хорошо обоснованные математические суждения и использовать математику так, чтобы удовлетворять в настоящем и будущем потребности, присущие созидательному, заинтересованному и мыслящему гражданину.

Программа курса внеурочной деятельности «**Функциональная грамотность**» рассчитана на 135 часов и предполагает проведение 1 занятия в неделю. Срок реализации 4 года (1-4 класс):

- 1 класс – 33 часа
- 2 класс – 34 часа
- 3 класс – 34 часа
- 4 класс – 34 часа

2.Содержание учебного предмета

1 класс

Читательская грамотность: анализ текстов авторских и русских народных сказок, составление характеристики героев прочитанных произведений, деление текстов на части, составление картинного плана, ответы по содержанию прочитанных произведений, эмоциональная и личностная оценка прочитанного.

Математическая грамотность: счет предметов в пределах 10, составление числовых выражений и нахождение их значений, состав чисел первого и второго десятка, задание на нахождение суммы; задачи на нахождение части числа, задачи на увеличение и уменьшение числа на несколько единиц, чтение и заполнение таблиц, круговых диаграмм, ложные и истинные высказывания.

Финансовая грамотность: деньги, финансы, покупка, товар, обмен, бартер, услуги платные и бесплатные, доход, прибыль, банк, реклама, цена, количество, стоимость.

Естественно-научная грамотность: наблюдения и простейшие эксперименты с яблоком, воздушным шариком, зеркалом и апельсином; воздух и его свойства, соль и её свойства, вода и её свойства, три состояния воды, плавучесть предметов, отражение

2класс

Читательская грамотность: (1, 5, 9, 13, 17, 21, 25, 29 занятия): понятия «художественный» и «научно-познавательный»; жанровое сходство и различия художественных и научно-познавательных текстов; составление характеристики героев прочитанных произведений; деление текстов на части, составление плана; ответы по содержанию прочитанных произведений, эмоциональная и личностная оценка прочитанного;

Математическая грамотность (2, 6, 10, 14, 18, 22, 26, 30 занятия): нахождение значений математических выражений в пределах 100, составление числовых выражений и нахождение их значений. Состав чисел первого и второго десятка, задание на нахождение суммы; задачи на нахождение части числа, задачи на увеличение и уменьшение числа на несколько единиц, чтение и заполнение таблиц, столбчатых диаграмм, календарь, логические задачи, ложные и истинные высказывания, построение геометрических фигур, нахождение длины ломаной, диаметр окружности, периметр треугольника.

Финансовая грамотность (3, 7, 11, 15, 19, 23, 27, 31 занятия): деньги, аверс и реверс монеты, кредиты, вклады, банковская карта, правила безопасного использования банковских карт, фальшивые и повреждённые деньги, средства защиты российских банкнот, валюта.

Естественно-научная грамотность (4, 8, 12, 16, 20, 24, 28, 32 занятия): наблюдения и простейшие эксперименты с яблоком, овощами, мёдом, лесной землей, песком, глиной. Состав почвы, перегной. Состав и свойства древесины. Названия овощей, выделение среди овощей корнеплодов. Названия частей растений, виды корней, свойства корней. Представление о позвоночных животных.

3 класс

Читательская грамотность (1, 3, 5, 7, 9, 11, 13, 15 занятия): научно-познавательные тексты; основная мысль текста, тема текста, деление текста на части, составление плана текста; ответы на вопросы по содержанию прочитанного текста, лексическое значение слов; личностная оценка прочитанного.

Естественно-научная грамотность (2, 4, 6, 8, 10, 12, 14 занятия): особенности жизнедеятельности дождевых червей: кальций и его роль в организме человека, дрожжи, виды облаков, свойства мела, свойства мыла, восковые свечи, магнит и его свойства.

Финансовая грамотность(18, 20, 22, 24, 26, 28, 30, 32 занятия): бюджет, уровни государственного бюджета, семейный бюджет, заработная плата, пенсия, дополнительные доходы (выигрыш, клад, пособия). Обязательные, желаемые и непредвиденные расходы. Налоги. Экономия семейного бюджета.

Математическая грамотность(19, 21, 23, 25, 27, 29, 31, 33 занятия): нахождение значений математических выражений в пределах 100000, составление числовых выражений и нахождение их значений, задачи на

нахождение суммы; задачи на нахождение части числа, задачи на увеличение и уменьшение числа на несколько единиц, решение задачи с тройкой величин «цена, количество, стоимость», чтение и заполнение таблиц, столбчатых и круговых диаграмм, работа с графиками.

4 класс

Читательская грамотность (занятия 1-8): научно-познавательные тексты; основная мысль текста, тема текста, деление текста на части, составление плана текста; ответы на вопросы по содержанию прочитанного текста, лексическое значение слов; личностная оценка прочитанного.

Естественно-научная грамотность (занятия 9-16): томат, болгарский перец, картофель, баклажаны, лук, капуста, горох, грибы. Работа с понятиями: многолетнее / однолетнее растение, части растений, условия и способы размножения, строение плодов, сроки посадки, возможности использования человеком.

Финансовая грамотность(занятия 18-25): потребительская корзина, состав потребительской корзины, прожиточный минимум, минимальный размер оплаты труда, страхование и его виды, распродажа, акция, скидка, бонусы, кешбэк, страховые риски, благотворительность, благотворитель, благотворительный фонд.

Математическая грамотность(занятия 26-33):нахождение значений математических выражений в пределах 100000, составление числовых выражений и нахождение их значений, задачи на нахождение суммы; задачи с тройкой величин «цена, количество, стоимость», сравнение различных вариантов покупок; нахождение размера скидки на товар, нахождение цены товара со скидкой; чтение и заполнение таблиц, столбчатых и круговых диаграмм, работа с графиками, умение пользоваться калькулятором.

3. Планируемые результаты освоения учебного предмета

1 класс

Программа обеспечивает достижение первоклассниками следующих личностных, метапредметных результатов.

Личностные результаты изучения курса:

- осознавать себя как члена семьи, общества и государства: участие в обсуждении финансовых проблем семьи, принятие решений о семейном бюджете;
- овладевать начальными навыками адаптации в мире финансовых отношений: сопоставление доходов и расходов, простые вычисления в области семейных финансов;
- осознавать личную ответственность за свои поступки;
- уметь сотрудничать со взрослыми и сверстниками в разных игровых и реальных ситуациях.

Метапредметные результаты изучения курса:

Познавательные:

- осваивать способы решения проблем творческого и поискового характера: работа над проектами и исследования;

- использовать различные способы поиска, сбора, обработки, анализа и представления информации;
- овладевать логическими действиями сравнения, обобщения, классификации, установления аналогий и причинно-следственных связей, построения рассуждений, отнесения к известным понятиям;
- использовать знаково-символические средства, в том числе моделирование;
- ориентироваться в своей системе знаний: отличать новое от уже известного;
- делать предварительный отбор источников информации: ориентироваться в потоке информации;
- добывать новые знания: находить ответы на вопросы, используя учебные пособия, свой жизненный опыт и информацию, полученную от окружающих;
- перерабатывать полученную информацию: сравнивать и группировать объекты;
- преобразовывать информацию из одной формы в другую.

Регулятивные:

- проявлять познавательную и творческую инициативу;
- принимать и сохранять учебную цель и задачу;
- планировать ее реализацию, в том числе во внутреннем плане;
- контролировать и оценивать свои действия, вносить соответствующие коррективы в их выполнение;
- уметь отличать правильно выполненное задание от неверного;
- оценивать правильность выполнения действий: знакомство с критериями оценивания, самооценка и взаимооценка.

Коммуникативные:

- адекватно передавать информацию, выражать свои мысли в соответствии с поставленными задачами и отображать предметное содержание и условия деятельности в речи;
- доносить свою позицию до других: оформлять свою мысль в устной и письменной речи (на уровне одного предложения или небольшого текста);
- слушать и понимать речь других;
- совместно договариваться о правилах работы в группе;
- учиться выполнять различные роли в группе (лидера, исполнителя, критика).

Предметные результаты изучения блока «Читательская грамотность»:

- способность понимать, использовать, оценивать тексты, размышлять о них и заниматься чтением для того, чтобы достигать своих целей, расширять свои знания и возможности, участвовать в социальной жизни.

Предметные результаты изучения блока «Математическая грамотность»:

- способность формулировать, применять и интерпретировать математику в разнообразных контекстах;
- способность проводить математические рассуждения;
- способность использовать математические понятия, факты, чтобы описать, объяснить и предсказать явления;

– способность понимать роль математики в мире, высказывать обоснованные суждения и принимать решения, которые необходимы конструктивному, активному и размышляющему человеку.

Предметные результаты изучения блока «Финансовая грамотность»:

– понимание и правильное использование экономических терминов;
– представление о роли денег в семье и обществе;
– умение характеризовать виды и функции денег;
– знание источников доходов и направлений расходов семьи;
– умение рассчитывать доходы и расходы и составлять простой семейный бюджет;

– определение элементарных проблем в области семейных финансов и путей их решения;

– проведение элементарных финансовых расчётов

Предметные результаты изучения блока «Естественно-научная грамотность»:

– способность осваивать и использовать естественно-научные знания для распознавания и постановки вопросов, для освоения новых знаний, для объяснения естественно-научных явлений и формулирования основанных на научных доказательствах выводов;

– способность понимать основные особенности естествознания как формы человеческого познания.

Программа обеспечивает достижение **второклассниками** следующих личностных, метапредметных результатов.

Личностные результаты изучения курса:

– осознавать себя как члена семьи, общества и государства: участие в обсуждении финансовых проблем семьи, принятии решений о семейном бюджете;

– овладевать начальными навыками адаптации в мире финансовых отношений: сопоставление доходов и расходов, простые вычисления в области семейных финансов;

– осознавать личную ответственность за свои поступки;

– уметь сотрудничать со взрослыми и сверстниками в разных игровых и реальных ситуациях.

Метапредметные результаты изучения курса:

Познавательные:

– осваивать способы решения проблем творческого и поискового характера: работа над проектами и исследования;

– использовать различные способы поиска, сбора, обработки, анализа и представления информации;

– овладевать логическими действиями сравнения, обобщения, классификации, установления аналогий и причинно-следственных связей, построения рассуждений, отнесения к известным понятиям;

– использовать знаково-символические средства, в том числе моделирование;

– ориентироваться в своей системе знаний: отличать новое от уже известного;

- делать предварительный отбор источников информации: ориентироваться в потоке информации;
- добывать новые знания: находить ответы на вопросы, используя учебные пособия, свой жизненный опыт и информацию, полученную от окружающих;
- перерабатывать полученную информацию: сравнивать и группировать объекты;
- преобразовывать информацию из одной формы в другую.

Регулятивные:

- проявлять познавательную и творческую инициативу;
- принимать и сохранять учебную цель и задачу, планировать ее реализацию, в том числе во внутреннем плане;
- контролировать и оценивать свои действия, вносить соответствующие коррективы в их выполнение;
- уметь отличать правильно выполненное задание от неверного;
- оценивать правильность выполнения действий: знакомство с критериями оценивания, самооценка и взаимооценка.

Коммуникативные:

- адекватно передавать информацию и выражать свои мысли в соответствии с поставленными задачами и отображать предметное содержание и условия деятельности в речи;
- доносить свою позицию до других: оформлять свою мысль в устной и письменной речи (на уровне одного предложения или небольшого текста);
- слушать и понимать речь других;
- совместно договариваться о правилах работы в группе;
- учиться выполнять различные роли в группе (лидера, исполнителя, критика).

Предметные результаты изучения блока «Читательская грамотность»:

- способность понимать, использовать, оценивать тексты, размышлять о них и заниматься чтением для того, чтобы достигать своих целей, расширять свои знания и возможности, участвовать в социальной жизни;
- способность различать тексты различных жанров и типов;
- умение находить необходимую информацию в прочитанных текстах;
- умение задавать вопросы по содержанию прочитанных текстов;
- умение составлять речевое высказывание в устной и письменной форме в соответствии с поставленной учебной задачей.

Предметные результаты изучения блока «Математическая грамотность»:

- способность формулировать, применять и интерпретировать математику в разнообразных контекстах;
- способность проводить математические рассуждения;
- способность использовать математические понятия, факты, чтобы описать, объяснить и предсказать явления;
- способность понимать роль математики в мире, высказывать обоснованные суждения и принимать решения, которые необходимы конструктивному, активному и размышляющему человеку.

Предметные результаты изучения блока «Финансовая грамотность»:

- понимание и правильное использование экономических терминов;
- представление о банковских картах;
- умение правильно обращаться с поврежденными деньгами;
- представление о различных банковских услугах;
- проведение элементарных финансовых расчётов.

Предметные результаты изучения блока «Естественно-научная грамотность»:

– способность осваивать и использовать естественно-научные знания для распознавания и постановки вопросов, для освоения новых знаний, для объяснения естественно-научных явлений и формулирования основанных на научных доказательствах выводов;

– способность понимать основные особенности естествознания как формы человеческого познания.

Программа обеспечивает достижение **третьеклассниками** следующих личностных, метапредметных результатов.

Личностные результаты изучения курса:

– осознавать себя как члена семьи, общества и государства: участие в обсуждении финансовых проблем семьи, принятии решений о семейном бюджете;

– овладевать начальными навыками адаптации в мире финансовых отношений: сопоставление доходов и расходов, простые вычисления в области семейных финансов;

– осознавать личную ответственность за свои поступки;

– уметь сотрудничать со взрослыми и сверстниками в различных ситуациях.

Метапредметные результаты изучения курса:

Познавательные:

– осваивать способы решения проблем творческого и поискового характера: работа над проектами и исследования;

– использовать различные способы поиска, сбора, обработки, анализа и представления информации;

– овладевать логическими действиями сравнения, обобщения, классификации, установления аналогий и причинно-следственных связей, построения рассуждений, отнесения к известным понятиям;

– использовать знаково-символические средства, в том числе моделирование;

– ориентироваться в своей системе знаний: отличать новое от уже известного;

– делать предварительный отбор источников информации: ориентироваться в потоке информации;

– добывать новые знания: находить ответы на вопросы, используя учебные пособия, свой жизненный опыт и информацию, полученную от окружающих;

– перерабатывать полученную информацию: сравнивать и группировать объекты;

– преобразовывать информацию из одной формы в другую.

Регулятивные:

- проявлять познавательную и творческую инициативу;
- принимать и сохранять учебную цель и задачу;
- планировать ее реализацию, в том числе во внутреннем плане;
- контролировать и оценивать свои действия, вносить соответствующие коррективы в их выполнение;
- уметь отличать правильно выполненное задание от неверного;
- оценивать правильность выполнения действий: знакомство с критериями оценивания, самооценка и взаимооценка.

Коммуникативные:

- адекватно передавать информацию и выражать свои мысли в соответствии с поставленными задачами и отображать предметное содержание и условия деятельности в речи;
- доносить свою позицию до других: оформлять свою мысль в устной и письменной речи (на уровне одного предложения или небольшого текста);
- слушать и понимать речь других;
- совместно договариваться о правилах работы в группе;
- учиться выполнять различные роли в группе (лидера, исполнителя, критика).

Предметные результаты изучения блока «Читательская грамотность»:

- способность понимать, использовать, оценивать тексты, размышлять о них и заниматься чтением для того, чтобы достигать своих целей, расширять свои знания и возможности, участвовать в социальной жизни;
- способность различать тексты различных жанров и типов;
- умение находить необходимую информацию в прочитанных текстах;
- умение задавать вопросы по содержанию прочитанных текстов;
- умение составлять речевое высказывание в устной и письменной форме в соответствии с поставленной учебной задачей.

Предметные результаты изучения блока «Математическая грамотность»:

- способность формулировать, применять и интерпретировать математику в разнообразных контекстах;
- способность проводить математические рассуждения;
- способность использовать математические понятия, факты, чтобы описать, объяснить и предсказывать явления;
- способность понимать роль математики в мире, высказывать обоснованные суждения и принимать решения, которые необходимы конструктивному, активному и размышляющему человеку.

Предметные результаты изучения блока «Финансовая грамотность»:

- понимание и правильное использование финансовых терминов;
- представление о семейных расходах и доходах;
- умение проводить простейшие расчеты семейного бюджета;
- представление о различных видах семейных доходов;

- представление о различных видах семейных расходов;
- представление о способах экономии семейного бюджета.

Предметные результаты изучения блока «Естественно-научная грамотность»:

– способность осваивать и использовать естественно-научные знания для распознавания и постановки вопросов, для освоения новых знаний, для объяснения естественно-научных явлений и формулирования основанных на научных доказательствах выводов;

– способность понимать основные особенности естествознания как формы человеческого познания.

Программа обеспечивает достижение **четвероклассниками** следующих личностных, метапредметных результатов.

Личностные результаты изучения курса:

– осознавать себя как члена семьи, общества и государства: участие в обсуждении финансовых проблем семьи, принятии решений о семейном бюджете;

– овладевать начальными навыками адаптации в мире финансовых отношений: сопоставление доходов и расходов, простые вычисления в области семейных финансов;

– осознавать личную ответственность за свои поступки;

– уметь сотрудничать со взрослыми и сверстниками в различных ситуациях.

Метапредметные результаты изучения курса:

Познавательные:

– осваивать способы решения проблем творческого и поискового характера: работа над проектами и исследованиями;

– использовать различные способы поиска, сбора, обработки, анализа и представления информации;

– овладевать логическими действиями сравнения, обобщения, классификации, установления аналогий и причинно-следственных связей, построения рассуждений, отнесения к известным понятиям;

– использовать знаково-символические средства, в том числе моделирование;

– ориентироваться в своей системе знаний: отличать новое от уже известного;

– делать предварительный отбор источников информации: ориентироваться в потоке информации;

– добывать новые знания: находить ответы на вопросы, используя учебные пособия, свой жизненный опыт и информацию, полученную от окружающих;

– перерабатывать полученную информацию: сравнивать и группировать объекты;

– преобразовывать информацию из одной формы в другую.

Регулятивные:

– проявлять познавательную и творческую инициативу;

– принимать и сохранять учебную цель и задачу, планировать ее реализацию, в том числе во внутреннем плане;

- контролировать и оценивать свои действия, вносить соответствующие коррективы в их выполнение;
- уметь отличать правильно выполненное задание от неверного;
- оценивать правильность выполнения действий: самооценка и взаимооценка, знакомство с критериями оценивания.

Коммуникативные:

- адекватно передавать информацию, выражать свои мысли в соответствии с поставленными задачами и отображать предметное содержание и условия деятельности в речи;
- слушать и понимать речь других;
- совместно договариваться о правилах работы в группе;
- доносить свою позицию до других: оформлять свою мысль в устной и письменной речи (на уровне одного предложения или небольшого текста);
- учиться выполнять различные роли в группе (лидера, исполнителя, критика).

Предметные результаты изучения блока «Читательская грамотность»:

- способность понимать, использовать, оценивать тексты, размышлять о них и заниматься чтением для того, чтобы достигать своих целей, расширять свои знания и возможности, участвовать в социальной жизни;
- умение находить необходимую информацию в прочитанных текстах;
- умение задавать вопросы по содержанию прочитанных текстов;
- умение составлять речевое высказывание в устной и письменной форме в соответствии с поставленной учебной задачей.

Предметные результаты изучения блока «Естественно-научная грамотность»:

- способность осваивать и использовать естественно-научные знания для распознавания и постановки вопросов, для освоения новых знаний, для объяснения естественно-научных явлений и формулирования основанных на научных доказательствах выводов;
- способность понимать основные особенности естествознания как формы человеческого познания.

Предметные результаты изучения блока «Математическая грамотность»:

- способность формулировать, применять и интерпретировать математику в разнообразных контекстах;
- способность проводить математические рассуждения;
- способность использовать математические понятия, факты, чтобы описать, объяснить и предсказывать явления;
- способность понимать роль математики в мире, высказывать обоснованные суждения и принимать решения, которые необходимы конструктивному, активному и размышляющему человеку.

Предметные результаты изучения блока «Финансовая грамотность»:

- понимание и правильное использование финансовых терминов;
- представление о семейных расходах и доходах;
- умение проводить простейшие расчеты семейного бюджета;
- представление о различных видах семейных доходов;
- представление о различных видах семейных расходов;

– представление о способах экономии семейного бюджета.

Оценка достижения планируемых результатов

Обучение ведется на безотметочной основе.

Для оценки эффективности занятий можно использовать следующие показатели:

степень помощи, которую оказывает учитель учащимся при выполнении заданий;

поведение детей на занятиях: живость, активность, заинтересованность обеспечивают положительные результаты;

результаты выполнения тестовых заданий и заданий из конкурса эрудитов, при выполнении которых выявляется, справляются ли ученики с ними самостоятельно;

косвенным показателем эффективности занятий может быть повышение качества успеваемости по математике, русскому языку, окружающему миру, литературному чтению и др.

4. Тематическое планирование курса.

№п/п	Наименование разделов	Воспитательные задачи	Количество часов	Цифровой ресурс
1.	Читательская грамотность	Воспитание уважительного отношения к вечным ценностям человека. Привитие любви и уважения к Отечеству, его языку, культуре. Формирование осознания себя как члена общества, представителя страны.	8	1)Инфоурок https://infourok.ru/prezentaciya-po-kursu-funkcionalnaya-gramotnost-avtor-m-v-buryak-na-temu-dozhdevye-chervi-3-klass-6188519.html 2) Уроки для начальной школы от «Кирилл и Мефодий» и презентации уроков http://km-school.ru/r1/Nachalka.asp 3)Учи. Ру https://olympiads.uchi.ru/olymp/finance/
2.	Финансовая грамотность	Овладение начальными навыками адаптации в мире финансовых отношений. Формирование умения сопоставления доходов и расходов, простые вычисления в области семейных финансов. Осознание личной ответственности за свои поступки.	7	4) Инфоурок https://infourok.ru/prezentaciya-po-kursu-funkcionalnaya-gramotnost-avtor-m-v-buryak-na-temu-kalcij-3-klass-6188522.html 5) Математическая мастерская https://www.klass39.ru/reshaem-logicheskie-zadachi-1-4-klass/ 6)Учительский портал: Представлены уроки, тесты, презентации, внеклассные мероприятия, интерактивная доска,
3.	Естественно-научная грамотность	Воспитание культуры общения. Формирование	10 (9 часов в 1 классе)	

		<p>умения слушать и слышать собеседника, размышлять вслух, обосновывать свою позицию высказывать свое мнение, быть готовым корректировать свою точку зрения, договариваться и приходить к общему решению в совместной деятельности, выполняя разные роли в группе.</p>		<p>компьютерные программы http://www.uchportal.ru/load/47-2-2</p> <p>7) Образовательная соц.сеть nsportal https://nsportal.ru/nachalnaya-shkola/matematika/2021/03/20/metodicheskiye-kopilki-kombinatornye-logicheskiye-i</p>
4.	Математическая грамотность	<p>Воспитание толерантного отношения к окружающим. Умение сотрудничать со взрослыми и сверстниками в разных игровых и реальных ситуациях.</p>	9	
	Итого		34 (33 в 1 классе)	

4.1. Календарно-тематическое планирование курса

1 класс

№	Учебная неделя	Тема раздела	Кол-во часов в разделе	Тема урока	Содержание	Планируемый результат
1	2	3	4	5	6	7
1 четверть – 8 часов						
1	1 неделя	«Читательская грамотность» 8 часов	1	Виталий Бианки. Лис и мышонок	Содержание сказки. Качество: осторожность, предусмотрительность.	<p><i>Личностные</i> результаты изучения курса:</p> <ul style="list-style-type: none"> – осознавать себя как члена семьи, общества и государства: участие в обсуждении финансовых проблем семьи, принятие решений о семейном бюджете; – овладевать начальными навыками адаптации в мире финансовых отношений: сопоставление доходов и расходов, простые вычисления в области семейных финансов; – осознавать личную ответственность за свои поступки; – уметь сотрудничать со взрослыми и сверстниками в разных игровых и реальных ситуациях. <p><i>Метапредметные</i> результаты изучения курса:</p> <p><u>Познавательные:</u></p> <ul style="list-style-type: none"> – осваивать способы решения проблем творческого и поискового характера: работа над проектами и исследования; – использовать различные способы поиска, сбора, обработки, анализа и представления информации; – овладевать логическими действиями сравнения, обобщения, классификации, установления аналогий и причинно-следственных связей, построения рассуждений, отнесения к известным понятиям; – использовать знаково-символические средства, в том числе моделирование; – ориентироваться в своей системе знаний: отличать новое от
2	2 неделя		1	Русская народная сказка. Мороз и заяц	Содержание сказки. Качество: выносливость, упорство.	
3	3 неделя		1	Владимир Сутеев. Живые грибы	Содержание сказки. Качество: трудолюбие.	
4	4 неделя		1	Геннадий Цыферов. Петушок и солнышко	Содержание сказки. Качество: вежливость, умение признавать свои ошибки.	
5	5 неделя		1	Михаил Пляцковский.	Содержание сказки.	

				Урок дружбы	Дружба, жадность.	уже известного;
6	6 неделя		1	Грузинская сказка. Лев и заяц	Содержание сказки. Качество: смекалка, находчивость, хитрость, глупость.	<ul style="list-style-type: none"> – делать предварительный отбор источников информации: ориентироваться в потоке информации; – добывать новые знания: находить ответы на вопросы, используя учебные пособия, свой жизненный опыт и информацию, полученную от окружающих; – перерабатывать полученную информацию: сравнивать и группировать объекты; – преобразовывать информацию из одной формы в другую.
7	7 неделя		1	Русская народная сказка. Как лиса училась летать	Содержание сказки. Качество: смекалка, находчивость, хитрость, глупость.	<p><u>Регулятивные:</u></p> <ul style="list-style-type: none"> – проявлять познавательную и творческую инициативу; – принимать и сохранять учебную цель и задачу; – планировать ее реализацию, в том числе во внутреннем плане; – контролировать и оценивать свои действия, вносить соответствующие коррективы в их выполнение; – уметь отличать правильно выполненное задание от неверного; – оценивать правильность выполнения действий: знакомство с критериями оценивания, самооценка и взаимооценка.
8	8 неделя		1	Евгений Пермяк. Четыре брата	Содержание сказки. Семейные ценности.	<p><u>Коммуникативные:</u></p> <ul style="list-style-type: none"> – адекватно передавать информацию, выражать свои мысли в соответствии с поставленными задачами и отображать предметное содержание и условия деятельности в речи; – доносить свою позицию до других: оформлять свою мысль в устной и письменной речи (на уровне одного предложения или небольшого текста); – слушать и понимать речь других; – совместно договариваться о правилах работы в группе; – учиться выполнять различные роли в группе (лидера, исполнителя, критика). <p><u>Предметные результаты изучения блока «Читательская грамотность»:</u></p> <ul style="list-style-type: none"> – способность понимать, использовать, оценивать тексты, размышлять о них и заниматься чтением для того, чтобы

достигать своих целей, расширять свои знания и возможности, участвовать в социальной жизни.

2 четверть – 7 часов

9	9 неделя	«Финансовая грамотность» 8 часов	1	За покупками	Цена, товар, спрос.	<p><i>Личностные</i> результаты изучения курса:</p> <ul style="list-style-type: none"> – осознавать себя как члена семьи, общества и государства: участие в обсуждении финансовых проблем семьи, принятие решений о семейном бюджете; – овладевать начальными навыками адаптации в мире финансовых отношений: сопоставление доходов и расходов, простые вычисления в области семейных финансов; – осознавать личную ответственность за свои поступки; – уметь сотрудничать со взрослыми и сверстниками в разных игровых и реальных ситуациях. <p><i>Метапредметные</i> результаты изучения курса:</p> <p><u>Познавательные:</u></p> <ul style="list-style-type: none"> – осваивать способы решения проблем творческого и поискового характера: работа над проектами и исследования; – использовать различные способы поиска, сбора, обработки, анализа и представления информации; – овладевать логическими действиями сравнения, обобщения, классификации, установления аналогий и причинно-следственных связей, построения рассуждений, отнесения к известным понятиям; – использовать знаково-символические средства, в том числе моделирование; – ориентироваться в своей системе знаний: отличать новое от уже известного; – делать предварительный отбор источников информации: ориентироваться в потоке информации; – добывать новые знания: находить ответы на вопросы, используя учебные пособия, свой жизненный опыт и информацию, полученную от окружающих;
10	10 неделя		1	Находчивый Колобок	Деньги, цена, услуги, товар.	
11	11 неделя		1	День рождения Мухи-Цокотухи	Цена, стоимость, сдача, сбережения.	
12	12 неделя		1	Буратино и карманные деньги	Карманные деньги, необходимая покупка, желаемая покупка.	
13	13 неделя		1	Кот Василий продаёт молоко	Реклама.	

14	14 неделя		1	Лесной банк	Банк, финансы, банковские услуги, работники банка.	<ul style="list-style-type: none"> – перерабатывать полученную информацию: сравнивать и группировать объекты; – преобразовывать информацию из одной формы в другую. <p><u>Регулятивные:</u></p> <ul style="list-style-type: none"> – проявлять познавательную и творческую инициативу; – принимать и сохранять учебную цель и задачу; – планировать ее реализацию, в том числе во внутреннем плане; – контролировать и оценивать свои действия, вносить соответствующие коррективы в их выполнение; – уметь отличать правильно выполненное задание от неверного; – оценивать правильность выполнения действий: знакомство с критериями оценивания, самооценка и взаимооценка. <p><u>Коммуникативные:</u></p> <ul style="list-style-type: none"> – адекватно передавать информацию, выражать свои мысли в соответствии с поставленными задачами и отображать предметное содержание и условия деятельности в речи; – доносить свою позицию до других: оформлять свою мысль в устной и письменной речи (на уровне одного предложения или небольшого текста); – слушать и понимать речь других; – совместно договариваться о правилах работы в группе; – учиться выполнять различные роли в группе (лидера, исполнителя, критика). <p><u>Предметные результаты изучения блока «Финансовая грамотность»:</u></p> <ul style="list-style-type: none"> – понимание и правильное использование экономических терминов; – представление о роли денег в семье и обществе; – умение характеризовать виды и функции денег; – знание источников доходов и направлений расходов семьи; – умение рассчитывать доходы и расходы и составлять простой семейный бюджет; – определение элементарных проблем в области семейных
15	15 неделя		1	Как мужик и медведь прибыль делили	Цена, ценность, товар, спрос.	<ul style="list-style-type: none"> – перерабатывать полученную информацию: сравнивать и группировать объекты; – преобразовывать информацию из одной формы в другую. <p><u>Регулятивные:</u></p> <ul style="list-style-type: none"> – проявлять познавательную и творческую инициативу; – принимать и сохранять учебную цель и задачу; – планировать ее реализацию, в том числе во внутреннем плане; – контролировать и оценивать свои действия, вносить соответствующие коррективы в их выполнение; – уметь отличать правильно выполненное задание от неверного; – оценивать правильность выполнения действий: знакомство с критериями оценивания, самооценка и взаимооценка. <p><u>Коммуникативные:</u></p> <ul style="list-style-type: none"> – адекватно передавать информацию, выражать свои мысли в соответствии с поставленными задачами и отображать предметное содержание и условия деятельности в речи; – доносить свою позицию до других: оформлять свою мысль в устной и письменной речи (на уровне одного предложения или небольшого текста); – слушать и понимать речь других; – совместно договариваться о правилах работы в группе; – учиться выполнять различные роли в группе (лидера, исполнителя, критика). <p><u>Предметные результаты изучения блока «Финансовая грамотность»:</u></p> <ul style="list-style-type: none"> – понимание и правильное использование экономических терминов; – представление о роли денег в семье и обществе; – умение характеризовать виды и функции денег; – знание источников доходов и направлений расходов семьи; – умение рассчитывать доходы и расходы и составлять простой семейный бюджет; – определение элементарных проблем в области семейных

						финансов и путей их решения; – проведение элементарных финансовых расчётов
3 четверть – 10 часов						
16	16 неделя		1	Как мужик золото менял	Услуга, равноценный обмен, бартер.	<i>Личностные</i> результаты изучения курса: – осознавать себя как члена семьи, общества и государства: участие в обсуждении финансовых проблем семьи, принятие решений о семейном бюджете;
17	17 неделя	«Естественно - научная грамотность» 9 часов	1	Как Иванушка хотел попить водицы	Вода, свойства воды.	– овладевать начальными навыками адаптации в мире финансовых отношений: сопоставление доходов и расходов, простые вычисления в области семейных финансов; – осознавать личную ответственность за свои поступки; – уметь сотрудничать со взрослыми и сверстниками в разных игровых и реальных ситуациях. <i>Метапредметные</i> результаты изучения курса:
18	18 неделя		1	Пятачок, Винни-Пух и воздушный шарик	Воздушный шарик, воздух.	<u>Познавательные:</u> – осваивать способы решения проблем творческого и поискового характера: работа над проектами и исследования; – использовать различные способы поиска, сбора, обработки, анализа и представления информации; – овладевать логическими действиями сравнения, обобщения, классификации, установления аналогий и причинно-следственных связей, построения рассуждений, отнесения к известным понятиям; – использовать знаково-символические средства, в том числе моделирование;

					<ul style="list-style-type: none"> – ориентироваться в своей системе знаний: отличать новое от уже известного; – делать предварительный отбор источников информации: ориентироваться в потоке информации; – добывать новые знания: находить ответы на вопросы, используя учебные пособия, свой жизненный опыт и информацию, полученную от окружающих; – перерабатывать полученную информацию: сравнивать и группировать объекты; – преобразовывать информацию из одной формы в другую. <p><u>Регулятивные:</u></p> <ul style="list-style-type: none"> – проявлять познавательную и творческую инициативу; – принимать и сохранять учебную цель и задачу; – планировать ее реализацию, в том числе во внутреннем плане; – контролировать и оценивать свои действия, вносить соответствующие коррективы в их выполнение; – уметь отличать правильно выполненное задание от неверного; – оценивать правильность выполнения действий: знакомство с критериями оценивания, самооценка и взаимооценка. <p><u>Коммуникативные:</u></p> <ul style="list-style-type: none"> – адекватно передавать информацию, выражать свои мысли в соответствии с поставленными задачами и отображать предметное содержание и условия деятельности в речи; – доносить свою позицию до других: оформлять свою мысль в устной и письменной речи (на уровне одного предложения или небольшого текста);
19	19неделя		1	Про репку и другие корнеплоды	<p>Корнеплоды.</p>

20	20 неделя		1	Плывёт, плывёт кораблик	Плаваем предметов.	<ul style="list-style-type: none"> – слушать и понимать речь других; – совместно договариваться о правилах работы в группе; – учиться выполнять различные роли в группе (лидера, исполнителя, критика). <p><u>Предметные результаты изучения блока «Естественно-научная грамотность»:</u></p> <ul style="list-style-type: none"> – способность осваивать и использовать естественно-научные знания для распознавания и постановки вопросов, для освоения новых знаний, для объяснения естественно-научных явлений и формулирования основанных на научных доказательствах выводов; – способность понимать основные особенности естествознания как формы человеческого познания.
21	21 неделя		1	Про Снегурочку и превращения воды	Три состояния воды.	
22	22 неделя		1	Как делили апельсин	Апельсин, плаваем, эфирные масла из апельсина.	
23	23 неделя		1	Крошка Енот и Тот, кто сидит в пруду	Зеркало, отражение, калейдоскоп.	
24	24 неделя		1	Иванова соль	Соль, свойства соли.	
25	25 неделя		1	Владимир Сутеев. Яблоко	Яблоко.	

4 четверть – 8 часов

26	26 неделя	«Математическая грамотность» - 8 часов	1	Про курочку Рябу, золотые и простые яйца	Счёт предметов, составление и решение выражений, задачи. Многоугольники.	<p><i>Личностные</i> результаты изучения курса:</p> <ul style="list-style-type: none"> – осознавать себя как члена семьи, общества и государства: участие в обсуждении финансовых проблем семьи, принятие решений о семейном бюджете; – овладевать начальными навыками адаптации в мире финансовых отношений: сопоставление доходов и расходов, простые вычисления в области семейных финансов; – осознавать личную ответственность за свои поступки; – уметь сотрудничать со взрослыми и сверстниками в разных игровых и реальных ситуациях. <p><i>Метапредметные</i> результаты изучения курса:</p> <p><u>Познавательные:</u></p> <ul style="list-style-type: none"> – осваивать способы решения проблем творческого и поискового характера: работа над проектами и исследования; – использовать различные способы поиска, сбора, обработки, анализа и представления информации; – овладевать логическими действиями сравнения, обобщения, классификации, установления аналогий и причинно-следственных связей, построения рассуждений, отнесения к известным понятиям; – использовать знаково-символические средства, в том числе моделирование; – ориентироваться в своей системе знаний: отличать новое от уже известного; – делать предварительный отбор источников информации: ориентироваться в потоке информации; – добывать новые знания: находить ответы на вопросы, используя учебные пособия, свой жизненный опыт и информацию, полученную от окружающих; – перерабатывать полученную информацию: сравнивать и группировать объекты;
27	27 неделя		1	Про козу, козлят и капусту	Счёт предметов, составление и решение выражений, задачи. Ломаная.	
28	28 неделя		1	Про петушка и жерновцы	Состав числа 9, анализ данных и ответы на вопросы.	
29	29 неделя		1	Как петушок и курочки делили бобовые зёрнышки	Разложение числа 10 на два и три слагаемых. Увеличение числа на несколько единиц, сложение и вычитание в пределах 20.	
30	30 неделя		1	Про наливные яблочки		
31	31 неделя		1	Про Машу и трёх медведей	Состав чисел 9, 10, 11. Задачи на нахождение суммы.	

32	32 неделя		1	Про старика, старуху, волка и лисичку	Задачи на нахождение части. Состав числа 12.	<ul style="list-style-type: none"> – преобразовывать информацию из одной формы в другую. <p><u>Регулятивные:</u></p> <ul style="list-style-type: none"> – проявлять познавательную и творческую инициативу; – принимать и сохранять учебную цель и задачу; – планировать ее реализацию, в том числе во внутреннем плане; – контролировать и оценивать свои действия, вносить соответствующие коррективы в их выполнение; – уметь отличать правильно выполненное задание от неверного; – оценивать правильность выполнения действий: знакомство с критериями оценивания, самооценка и взаимооценка. <p><u>Коммуникативные:</u></p> <ul style="list-style-type: none"> – адекватно передавать информацию, выражать свои мысли в соответствии с поставленными задачами и отображать предметное содержание и условия деятельности в речи; – доносить свою позицию до других: оформлять свою мысль в устной и письменной речи (на уровне одного предложения или небольшого текста); – слушать и понимать речь других; – совместно договариваться о правилах работы в группе; – учиться выполнять различные роли в группе (лидера, исполнителя, критика). <p><u>Предметные результаты изучения блока «Математическая грамотность»:</u></p> <ul style="list-style-type: none"> – способность формулировать, применять и интерпретировать математику в разнообразных контекстах; – способность проводить математические рассуждения; – способность использовать математические понятия, факты, чтобы описать, объяснить и предсказать явления; – способность понимать роль математики в мире, высказывать обоснованные суждения и принимать решения, которые необходимы конструктивному, активному и размышляющему человеку.
33	33 неделя		1	Про медведя, лису и мишкин мёд	Задачи на нахождение суммы. Состав чисел второго десятка.	

Итого 33 часа

2 класс

№	Учебная неделя	Тема раздела	Кол-во часов в разделе	Тема урока	Содержание	Планируемый результат
1	2	3	4	5	6	7
1 четверть – 8 часов						
1	1 неделя	«Читательская грамотность» 9 часов	1	Михаил Пришвин. Беличья память	Различия научно-познавательного и художественного текстов.	<p><i>Личностные</i> результаты изучения курса:</p> <ul style="list-style-type: none"> – осознавать себя как члена семьи, общества и государства: участие в обсуждении финансовых проблем семьи, принятии решений о семейном бюджете; – овладевать начальными навыками адаптации в мире финансовых отношений: сопоставление доходов и расходов, простые вычисления в области семейных финансов; – осознавать личную ответственность за свои поступки; – уметь сотрудничать со взрослыми и сверстниками в разных игровых и реальных ситуациях. <p><i>Метапредметные</i> результаты изучения курса:</p> <p><u>Познавательные:</u></p> <ul style="list-style-type: none"> – осваивать способы решения проблем творческого и поискового характера: работа над проектами и исследования; – использовать различные способы поиска, сбора, обработки, анализа и представления информации; – овладевать логическими действиями сравнения, обобщения, классификации, установления аналогий и причинно-следственных связей, построения рассуждений, отнесения к известным понятиям; – использовать знаково-символические средства, в том числе моделирование; – ориентироваться в своей системе знаний: отличать новое от уже известного;
2	2 неделя		1	И. Соколов-Микитов. В берлоге	Содержание рассказа. Отличия художественного, научно-познавательного и газетного стилей.	
3	3 неделя		1	Лев Толстой. Зайцы	Содержание рассказа. Сравнение научно-познавательного и художественного текстов.	
4	4 неделя		1	Николай Сладков. Весёлая игра	Содержание рассказа	
5	5 неделя		1	Обыкновенные кроты	Содержание научно-познавательного	

				текста.	
6	6 неделя		1	Эдуард Шим. Тяжкий труд	Содержание художественного текста.
7	7 неделя		1	Полевой хомяк	Содержание научно-познавательного текста.
8	8 неделя		1	Про бобров	Содержание текста, текст-описание.
					<p>– делать предварительный отбор источников информации: ориентироваться в потоке информации;</p> <p>– добывать новые знания: находить ответы на вопросы, используя учебные пособия, свой жизненный опыт и информацию, полученную от окружающих;</p> <p>– перерабатывать полученную информацию: сравнивать и группировать объекты;</p> <p>– преобразовывать информацию из одной формы в другую.</p> <p><u>Регулятивные:</u></p> <p>– проявлять познавательную и творческую инициативу;</p> <p>– принимать и сохранять учебную цель и задачу, планировать ее реализацию, в том числе во внутреннем плане;</p> <p>– контролировать и оценивать свои действия, вносить соответствующие коррективы в их выполнение;</p> <p>– уметь отличать правильно выполненное задание от неверного;</p> <p>– оценивать правильность выполнения действий: знакомство с критериями оценивания, самооценка и взаимооценка.</p> <p><u>Коммуникативные:</u></p> <p>– адекватно передавать информацию и выражать свои мысли в соответствии с поставленными задачами и отображать предметное содержание и условия деятельности в речи;</p> <p>– доносить свою позицию до других: оформлять свою мысль в устной и письменной речи (на уровне одного предложения или небольшого текста);</p> <p>– слушать и понимать речь других;</p> <p>– совместно договариваться о правилах работы в группе;</p> <p>– учиться выполнять различные роли в группе (лидера, исполнителя, критика).</p> <p><u>Предметные результаты изучения блока «Читательская грамотность»:</u></p> <p>– способность понимать, использовать, оценивать тексты, размышлять о них и заниматься чтением для того, чтобы достигать своих целей, расширять свои знания и возможности, участвовать в</p>

						<p>социальной жизни;</p> <ul style="list-style-type: none"> – способность различать тексты различных жанров и типов; – умение находить необходимую информацию в прочитанных текстах; – умение задавать вопросы по содержанию прочитанных текстов; – умение составлять речевое высказывание в устной и письменной форме в соответствии с поставленной учебной задачей.
2 четверть – 7 часов						
9	9 неделя		1	Позвоночные животные	Рыбы, птицы, рептилии, амфибии, млекопитающие.	<p><i>Личностные</i> результаты изучения курса:</p> <ul style="list-style-type: none"> – осознавать себя как члена семьи, общества и государства: участие в обсуждении финансовых проблем семьи, принятии решений о семейном бюджете; – овладевать начальными навыками адаптации в мире финансовых отношений: сопоставление доходов и расходов, простые вычисления в области семейных финансов; – осознавать личную ответственность за свои поступки; – уметь сотрудничать со взрослыми и сверстниками в разных игровых и реальных ситуациях. <p><i>Метапредметные</i> результаты изучения курса:</p> <p><u>Познавательные:</u></p> <ul style="list-style-type: none"> – осваивать способы решения проблем творческого и поискового характера: работа над проектами и исследования; – использовать различные способы поиска, сбора, обработки, анализа и представления информации; – овладевать логическими действиями сравнения, обобщения, классификации, установления аналогий и причинно-следственных связей, построения рассуждений, отнесения к известным понятиям; – использовать знаково-символические средства, в том числе моделирование; – ориентироваться в своей системе знаний: отличать новое от уже известного;
10	10 неделя	«Финансовая грамотность» 8 часов	1	Беличьи деньги	Бумажные и металлические деньги, рубль, копейка.	
11	11 неделя		1	Повреждённые и фальшивые деньги	Наличные деньги, средства защиты бумажных денег, повреждённые деньги.	
12	12 неделя		1	Банковская карта	Банковская карта.	

13	13 неделя		1	Безопасность денег на банковской карте	Правила безопасности при использовании банковских карт.	<ul style="list-style-type: none"> – делать предварительный отбор источников информации: ориентироваться в потоке информации; – добывать новые знания: находить ответы на вопросы, используя учебные пособия, свой жизненный опыт и информацию, полученную от окружающих; – перерабатывать полученную информацию: сравнивать и группировать объекты;
14	14 неделя		1	Про кредиты	Кредит. Ипотечный кредит. Автокредит. Кредит наличными.	<ul style="list-style-type: none"> – преобразовывать информацию из одной формы в другую. <p><u>Регулятивные:</u></p> <ul style="list-style-type: none"> – проявлять познавательную и творческую инициативу; – принимать и сохранять учебную цель и задачу, планировать ее реализацию, в том числе во внутреннем плане; – контролировать и оценивать свои действия, вносить соответствующие коррективы в их выполнение; – уметь отличать правильно выполненное задание от неверного; – оценивать правильность выполнения действий: знакомство с критериями оценивания, самооценка и взаимооценка. <p><u>Коммуникативные:</u></p> <ul style="list-style-type: none"> – адекватно передавать информацию и выражать свои мысли в соответствии с поставленными задачами и отображать предметное содержание и условия деятельности в речи; – доносить свою позицию до других: оформлять свою мысль в устной и письменной речи (на уровне одного предложения или небольшого текста); – слушать и понимать речь других; – совместно договариваться о правилах работы в группе; – учиться выполнять различные роли в группе (лидера, исполнителя, критика). <p><u>Предметные результаты изучения блока «Финансовая грамотность»:</u></p> <ul style="list-style-type: none"> – понимание и правильное использование экономических терминов; – представление о банковских картах;
15	15 неделя		1	Про вклады	Вклад, вкладчик, срочный вклад, вклад до востребования.	

						<ul style="list-style-type: none"> – умение правильно обращаться с поврежденными деньгами; – представление о различных банковских услугах; – проведение элементарных финансовых расчётов.
3 четверть – 11 часов						
16	16 неделя		1	Ловушки для денег	Доходы, расходы, прибыль, дефицит, профицит.	<p><i>Личностные</i> результаты изучения курса:</p> <ul style="list-style-type: none"> – осознавать себя как члена семьи, общества и государства: участие в обсуждении финансовых проблем семьи, принятии решений о семейном бюджете;
17	17 неделя		1	Такие разные деньги	Валюта, курс для обмена валюты, деньги разных стран.	<ul style="list-style-type: none"> – овладевать начальными навыками адаптации в мире финансовых отношений: сопоставление доходов и расходов, простые вычисления в области семейных финансов; – осознавать личную ответственность за свои поступки;

18	18 неделя	«Естествен но - научная грамотност ь» 9 часов	1	Про белочку и погоду	Наблюдения за погодой.	<p>– уметь сотрудничать со взрослыми и сверстниками в разных игровых и реальных ситуациях.</p> <p><i>Метапредметные</i> результаты изучения курса:</p> <p><u>Познавательные:</u></p> <ul style="list-style-type: none"> – осваивать способы решения проблем творческого и поискового характера: работа над проектами и исследования; – использовать различные способы поиска, сбора, обработки, анализа и представления информации; – овладевать логическими действиями сравнения, обобщения, классификации, установления аналогий и причинно-следственных связей, построения рассуждений, отнесения к известным понятиям; – использовать знаково-символические средства, в том числе моделирование; – ориентироваться в своей системе знаний: отличать новое от уже известного; – делать предварительный отбор источников информации: ориентироваться в потоке информации; – добывать новые знания: находить ответы на вопросы, используя учебные пособия, свой жизненный опыт и информацию, полученную от окружающих; – перерабатывать полученную информацию: сравнивать и группировать объекты; – преобразовывать информацию из одной формы в другую. <p><u>Регулятивные:</u></p> <ul style="list-style-type: none"> – проявлять познавательную и творческую инициативу; – принимать и сохранять учебную цель и задачу, планировать ее реализацию, в том числе во внутреннем плане;
----	--------------	---	---	-------------------------	---------------------------	---

19	19 неделя		1	Лесные сладкоежки	Медонос, настоящий и искусственный мёд	<ul style="list-style-type: none"> – контролировать и оценивать свои действия, вносить соответствующие коррективы в их выполнение; – уметь отличать правильно выполненное задание от неверного; – оценивать правильность выполнения действий: знакомство с критериями оценивания, самооценка и взаимооценка. <p><u>Коммуникативные:</u></p> <ul style="list-style-type: none"> – адекватно передавать информацию и выражать свои мысли в соответствии с поставленными задачами и отображать предметное содержание и условия деятельности в речи; – доносить свою позицию до других: оформлять свою мысль в устной и письменной речи (на уровне одного предложения или небольшого текста); – слушать и понимать речь других; – совместно договариваться о правилах работы в группе; – учиться выполнять различные роли в группе (лидера, исполнителя, критика). <p><u>Предметные результаты изучения блока «Естественно-научная грамотность»:</u></p> <ul style="list-style-type: none"> – способность осваивать и использовать естественно-научные знания для распознавания и постановки вопросов, для освоения новых знаний, для объяснения естественно-научных явлений и формулирования основанных на научных доказательствах выводов; – способность понимать основные особенности естествознания как формы человеческого познания.
20	20 неделя		1	Про Зайчишку и овощи	Морковь, огурец, помидор, свёкла, капуста.	<ul style="list-style-type: none"> – доносить свою позицию до других: оформлять свою мысль в устной и письменной речи (на уровне одного предложения или небольшого текста); – слушать и понимать речь других; – совместно договариваться о правилах работы в группе; – учиться выполнять различные роли в группе (лидера, исполнителя, критика). <p><u>Предметные результаты изучения блока «Естественно-научная грамотность»:</u></p> <ul style="list-style-type: none"> – способность осваивать и использовать естественно-научные знания для распознавания и постановки вопросов, для освоения новых знаний, для объяснения естественно-научных явлений и формулирования основанных на научных доказательствах выводов; – способность понимать основные особенности естествознания как формы человеческого познания.
21	21 неделя		1	Лисьи норы	Устройство лисьей норы, свойства лесной земли, песка и глины, состав почвы.	<ul style="list-style-type: none"> – способность понимать основные особенности естествознания как формы человеческого познания.
22	22 неделя		1	Корень – часть растения	Корень. Виды корневых систем. Видоизменённые корни.	

23	23 неделя		1	Занимательные особенности яблока	Яблоко, свойства яблока.	
24	24 неделя		1	Про хомяка и его запасы	Горох, свойства прорастания гороха.	
25	25 неделя		1	Материал для плотин	Строение древесины дерева, определение возраста дерева.	
26	26 неделя		1	Позвоночные животные	Рыбы, птицы, рептилии, амфибии, млекопитающие.	
4 четверть – 8 часов						
27	27 неделя	«Математическая грамотность» - 8 часов	1	Про беличьи запасы	Сложение одинаковых слагаемых, решение задач.	<p><i>Личностные</i> результаты изучения курса:</p> <ul style="list-style-type: none"> – осознавать себя как члена семьи, общества и государства: участие в обсуждении финансовых проблем семьи, принятии решений о семейном бюджете; – овладевать начальными навыками адаптации в мире финансовых отношений: сопоставление доходов и расходов, простые вычисления в области семейных финансов; – осознавать личную ответственность за свои поступки; – уметь сотрудничать со взрослыми и сверстниками в разных игровых и реальных ситуациях. <p><i>Метапредметные</i> результаты изучения курса:</p> <p><u>Познавательные:</u></p> <ul style="list-style-type: none"> – осваивать способы решения проблем творческого и поискового
28	28 неделя		1	Медвежье потомство	Столбчатая диаграмма, таблицы, логические задачи.	
29	29 неделя		1	Про зайчат и зайчиху	Единицы измерения времени: сутки, часы. Сложение в	

					пределах 100. Логические задачи. Диаграмма.	характера: работа над проектами и исследования; – использовать различные способы поиска, сбора, обработки, анализа и представления информации; – овладевать логическими действиями сравнения, обобщения, классификации, установления аналогий и причинно-следственных связей, построения рассуждений, отнесения к известным понятиям; – использовать знаково-символические средства, в том числе моделирование; – ориентироваться в своей системе знаний: отличать новое от уже известного; – делать предварительный отбор источников информации: ориентироваться в потоке информации; – добывать новые знания: находить ответы на вопросы, используя учебные пособия, свой жизненный опыт и информацию, полученную от окружающих; – перерабатывать полученную информацию: сравнивать и группировать объекты; – преобразовывать информацию из одной формы в другую. <u>Регулятивные:</u> – проявлять познавательную и творческую инициативу; – принимать и сохранять учебную цель и задачу, планировать ее реализацию, в том числе во внутреннем плане; – контролировать и оценивать свои действия, вносить соответствующие коррективы в их выполнение; – уметь отличать правильно выполненное задание от неверного; – оценивать правильность выполнения действий: знакомство с критериями оценивания, самооценка и взаимооценка. <u>Коммуникативные:</u> – адекватно передавать информацию и выражать свои мысли в соответствии с поставленными задачами и отображать предметное содержание и условия деятельности в речи; – доносить свою позицию до других: оформлять свою мысль в устной и письменной речи (на уровне одного предложения или
30	30 неделя		1	Лисьи забавы	Решение логических задач с помощью таблицы; столбчатая диаграмма, чертёж.	
31	31 неделя		1	Про крота	Сложение в пределах 100. Логические задачи. Диаграмма.	
32	32 неделя		1	Про ежа	Решение выражений, столбчатая и круговая диаграмма, названия месяцев.	
33	33 неделя		1	Про полевого хомяка	Решение выражений, столбчатая и круговая диаграммы, именованные числа, четырёхугольники.	
34	34 неделя		1	Бобры-	Диаметр, длина окружности,	

				строители	решение практических задач.	небольшого текста); – слушать и понимать речь других; – совместно договариваться о правилах работы в группе; – учиться выполнять различные роли в группе (лидера, исполнителя, критика). <u>Предметные результаты изучения блока «Математическая грамотность»:</u> – способность формулировать, применять и интерпретировать математику в разнообразных контекстах; – способность проводить математические рассуждения; – способность использовать математические понятия, факты, чтобы описать, объяснить и предсказать явления; – способность понимать роль математики в мире, высказывать обоснованные суждения и принимать решения, которые необходимы конструктивному, активному и размышляющему человеку.
Итого – 34 часа						

3 класс

№	Учебная неделя	Тема раздела	Кол-во часов в разделе	Тема урока	Содержание	Планируемый результат
1	2	3	4	5	6	7
1 четверть – 8 часов						

1	1 неделя	« Читательская грамотность » 8 часов	1	Про дождевого червяка	Тип текста. Содержание научно-познавательного текста.	<p><i>Личностные</i> результаты изучения курса:</p> <ul style="list-style-type: none"> – осознавать себя как члена семьи, общества и государства: участие в обсуждении финансовых проблем семьи, принятии решений о семейном бюджете; – овладевать начальными навыками адаптации в мире финансовых отношений: сопоставление доходов и расходов, простые вычисления в области семейных финансов; – осознавать личную ответственность за свои поступки; – уметь сотрудничать со взрослыми и сверстниками в различных ситуациях. <p><i>Метапредметные</i> результаты изучения курса:</p> <p><u>Познавательные:</u></p> <ul style="list-style-type: none"> – осваивать способы решения проблем творческого и поискового характера: работа над проектами и исследования; – использовать различные способы поиска, сбора, обработки, анализа и представления информации; – овладевать логическими действиями сравнения, обобщения, классификации, установления аналогий и причинно-следственных связей, построения рассуждений, отнесения к известным понятиям; – использовать знаково-символические средства, в том числе моделирование; – ориентироваться в своей системе знаний: отличать новое от уже известного; – делать предварительный отбор источников информации: – ориентироваться в потоке информации; – добывать новые знания: находить ответы на вопросы, используя учебные пособия, свой жизненный опыт и информацию, полученную от окружающих; – перерабатывать полученную информацию: сравнивать и группировать объекты; – преобразовывать информацию из одной формы в другую. <p><u>Регулятивные:</u></p> <ul style="list-style-type: none"> – проявлять познавательную и творческую инициативу;
2	2 неделя		1	Кальций	Содержание научно-познавательного текста.	
3	3 неделя		1	Сколько весит облако?	Тип текста. Главная мысль текста. Содержание текста	
4	4 неделя		1	Хлеб – всему голова	Тип текста. Главная мысль текста. Содержание текста	
5	5 неделя		1	Про мел	Главная мысль текста. Содержание текста.	
6	6 неделя		1	Про мыло	Содержание научно-познавательного текста.	
7	7 неделя		1	История свечи	Содержание научно-познавательного текста.	
8	8 неделя		1	Магнит	Содержание научно-познавательного текста.	

- принимать и сохранять учебную цель и задачу;
 - планировать ее реализацию, в том числе во внутреннем плане;
 - контролировать и оценивать свои действия, вносить соответствующие коррективы в их выполнение;
 - уметь отличать правильно выполненное задание от неверного;
 - оценивать правильность выполнения действий: знакомство с критериями оценивания, самооценка и взаимооценка.
- Коммуникативные:
- адекватно передавать информацию и выражать свои мысли в соответствии с поставленными задачами и отображать предметное содержание и условия деятельности в речи;
 - доносить свою позицию до других: оформлять свою мысль в устной и письменной речи (на уровне одного предложения или небольшого текста);
 - слушать и понимать речь других;
 - совместно договариваться о правилах работы в группе;
 - учиться выполнять различные роли в группе (лидера, исполнителя, критика).
- Предметные результаты изучения блока «Читательская грамотность»:
- способность понимать, использовать, оценивать тексты, размышлять о них и заниматься чтением для того, чтобы достигать своих целей, расширять свои знания и возможности, участвовать в социальной жизни;
 - способность различать тексты различных жанров и типов;
 - умение находить необходимую информацию в прочитанных текстах;
 - умение задавать вопросы по содержанию прочитанных текстов;
 - умение составлять речевое высказывание в устной и письменной форме в соответствии с поставленной учебной задачей.

2 четверть – 7 часов

9	9 неделя	«Финансовая грамотность» 9 часов	1	Что такое «бюджет»?	Федеральный бюджет, уровни бюджета, дефицит, профицит.	<p><i>Личностные</i> результаты изучения курса:</p> <ul style="list-style-type: none"> – осознавать себя как члена семьи, общества и государства: участие в обсуждении финансовых проблем семьи, принятии решений о семейном бюджете; – овладевать начальными навыками адаптации в мире финансовых отношений: сопоставление доходов и расходов, простые вычисления в области семейных финансов; – осознавать личную ответственность за свои поступки; – уметь сотрудничать со взрослыми и сверстниками в различных ситуациях. <p><i>Метапредметные</i> результаты изучения курса:</p> <p><u>Познавательные:</u></p> <ul style="list-style-type: none"> – осваивать способы решения проблем творческого и поискового характера: работа над проектами и исследования; – использовать различные способы поиска, сбора, обработки, анализа и представления информации; – овладевать логическими действиями сравнения, обобщения, классификации, установления аналогий и причинно-следственных связей, построения рассуждений, отнесения к известным понятиям; – использовать знаково-символические средства, в том числе моделирование; – ориентироваться в своей системе знаний: отличать новое от уже известного; – делать предварительный отбор источников информации: ориентироваться в потоке информации; – добывать новые знания: находить ответы на вопросы, используя учебные пособия, свой жизненный опыт и информацию, полученную от окружающих; – перерабатывать полученную информацию: сравнивать и группировать объекты; – преобразовывать информацию из одной формы в другую. <p><u>Регулятивные:</u></p> <ul style="list-style-type: none"> – проявлять познавательную и творческую инициативу;
10	10 неделя		1	Семейный бюджет	Семейный бюджет, доходы и расходы.	
11	11 неделя		1	Откуда в семье берутся деньги? Зарплата	Понятие заработной платы, виды зарплаты.	
12	12 неделя		1	Откуда в семье берутся деньги? Пенсия и социальные пособия	Пенсия, досрочная пенсия, пособия для разных категорий граждан.	
13	13 неделя		1	Откуда в семье берутся деньги? Наследство, вклад, выигрыш	Наследство, вклад, выигрыш.	

14	14 неделя		1	На что тратятся семейные деньги? Виды расходов	Классификация расходов по различным основаниям.	<ul style="list-style-type: none"> – принимать и сохранять учебную цель и задачу; – планировать ее реализацию, в том числе во внутреннем плане; – контролировать и оценивать свои действия, вносить соответствующие коррективы в их выполнение; – уметь отличать правильно выполненное задание от неверного; – оценивать правильность выполнения действий: знакомство с критериями оценивания, самооценка и взаимооценка.
15	15 неделя		1	На что тратятся семейные деньги? Обязательные платежи	Виды обязательных платежей.	<p><u>Коммуникативные:</u></p> <ul style="list-style-type: none"> – адекватно передавать информацию и выражать свои мысли в соответствии с поставленными задачами и отображать предметное содержание и условия деятельности в речи; – доносить свою позицию до других: оформлять свою мысль в устной и письменной речи (на уровне одного предложения или небольшого текста); – слушать и понимать речь других; – совместно договариваться о правилах работы в группе; – учиться выполнять различные роли в группе (лидера, исполнителя, критика). <p><u>Предметные результаты изучения блока «Финансовая грамотность»:</u></p> <ul style="list-style-type: none"> – понимание и правильное использование финансовых терминов; – представление о семейных расходах и доходах; – умение проводить простейшие расчеты семейного бюджета; – представление о различных видах семейных доходов; – представление о различных видах семейных расходов; – представление о способах экономии семейного бюджета.

3 четверть – 11 часов

16	16 неделя		1	Как сэкономить семейные деньги?	Экономия семейного бюджета.	<i>Личностные</i> результаты изучения курса: – осознавать себя как члена семьи, общества и государства: участие в обсуждении финансовых проблем семьи, принятии решений о семейном бюджете; – овладевать начальными навыками адаптации в мире финансовых отношений: сопоставление доходов и расходов, простые вычисления в области семейных финансов; – осознавать личную ответственность за свои поступки;
17	17 неделя		1	Практическая работа.	Составление бюджета семьи.	

18	18 неделя	«Естествен но - научная грамотност ь» 9 часов	1	Дождевые черви	Дождевые черви	<p>– уметь сотрудничать со взрослыми и сверстниками в различных ситуациях.</p> <p><i>Метапредметные</i> результаты изучения курса:</p> <p><u>Познавательные:</u></p> <ul style="list-style-type: none"> – осваивать способы решения проблем творческого и поискового характера: работа над проектами и исследования; – использовать различные способы поиска, сбора, обработки, анализа и представления информации; – овладевать логическими действиями сравнения, обобщения, классификации, установления аналогий и причинно-следственных связей, построения рассуждений, отнесения к известным понятиям; – использовать знаково-символические средства, в том числе моделирование; – ориентироваться в своей системе знаний: отличать новое от уже известного; – делать предварительный отбор источников информации: ориентироваться в потоке информации; – добывать новые знания: находить ответы на вопросы, используя учебные пособия, свой жизненный опыт и информацию, полученную от окружающих; – перерабатывать полученную информацию: сравнивать и группировать объекты; – преобразовывать информацию из одной формы в другую. <p><u>Регулятивные:</u></p> <ul style="list-style-type: none"> – проявлять познавательную и творческую инициативу; – принимать и сохранять учебную цель и задачу; – планировать ее реализацию, в том числе во внутреннем плане;
----	--------------	---	---	-------------------	----------------	--

19	19 неделя		1	Полезный кальций	Кальций	<ul style="list-style-type: none"> – контролировать и оценивать свои действия, вносить соответствующие коррективы в их выполнение; – уметь отличать правильно выполненное задание от неверного; – оценивать правильность выполнения действий: знакомство с критериями оценивания, самооценка и взаимооценка. <p><u>Коммуникативные:</u></p> <ul style="list-style-type: none"> – адекватно передавать информацию и выражать свои мысли в соответствии с поставленными задачами и отображать предметное содержание и условия деятельности в речи; – доносить свою позицию до других: оформлять свою мысль в устной и письменной речи (на уровне одного предложения или небольшого текста); – слушать и понимать речь других; – совместно договариваться о правилах работы в группе; – учиться выполнять различные роли в группе (лидера, исполнителя, критика). <p><u>Предметные результаты изучения блока «Естественно-научная грамотность»:</u></p> <ul style="list-style-type: none"> – способность осваивать и использовать естественно-научные знания для распознавания и постановки вопросов, для освоения новых знаний, для объяснения естественно-научных явлений и формулирования основанных на научных доказательствах выводов; – способность понимать основные особенности естествознания как формы человеческого познания.
20	20 неделя		1	Про облака	Облака	
21	21 неделя		1	Про хлеб и дрожжи	Дрожжи. Хлеб.	
22	22 неделя		1	Интересное вещество – мел	Мел.	
23	23 неделя		1	Чем интересно мыло и как оно «работает»	Мыло	
24	24 неделя		1	Про свечи	Свеча	
25	25 неделя		1	Волшебный магнит	Магнит	
26	26 неделя		1	Представление проектной работы	Проектная деятельность	

4 четверть – 8 часов

27	27 неделя	«Математическая грамотность» - 8 часов	1	Расходы и доходы бюджета	Сравнение доходов и расходов. Дефицит и профицит.	<p><i>Личностные</i> результаты изучения курса:</p> <ul style="list-style-type: none"> – осознавать себя как члена семьи, общества и государства: участие в обсуждении финансовых проблем семьи, принятии решений о семейном бюджете; – овладевать начальными навыками адаптации в мире финансовых отношений: сопоставление доходов и расходов, простые вычисления в области семейных финансов; – осознавать личную ответственность за свои поступки; – уметь сотрудничать со взрослыми и сверстниками в различных ситуациях. <p><i>Метапредметные</i> результаты изучения курса:</p> <p><u>Познавательные:</u></p> <ul style="list-style-type: none"> – осваивать способы решения проблем творческого и поискового характера: работа над проектами и исследования; – использовать различные способы поиска, сбора, обработки, анализа и представления информации; – овладевать логическими действиями сравнения, обобщения, классификации, установления аналогий и причинно-следственных связей, построения рассуждений, отнесения к известным понятиям; – использовать знаково-символические средства, в том числе моделирование; – ориентироваться в своей системе знаний: отличать новое от уже известного; – делать предварительный отбор источников информации: ориентироваться в потоке информации; – добывать новые знания: находить ответы на вопросы, используя учебные пособия, свой жизненный опыт и информацию, полученную от окружающих; – перерабатывать полученную информацию: сравнивать и группировать объекты; – преобразовывать информацию из одной формы в другую. <p><u>Регулятивные:</u></p>
28	28 неделя		1	Планируем семейный бюджет	Доходы и расходы в семейном бюджете.	
29	29 неделя		1	Подсчитываем семейный доход	Семейный доход в таблице, на диаграмме.	
30	30 неделя		1	Пенсии и пособия	Прожиточный минимум, минимальная пенсия, пособия.	
31	31 неделя		1	Подсчитываем случайные (нерегулярные) доходы	Налог на выигрыш, доход от выигрыша в лотерею.	
32	32 неделя		1	Подсчитываем расходы	Обязательные и непредвиденные расходы.	
33	33 неделя		1	Расходы на обязательные платежи	Обязательные платежи	
34	34 неделя		1	Подсчитываем сэкономленные	Экономия семейного	

				деньги	бюджета.	<ul style="list-style-type: none"> – проявлять познавательную и творческую инициативу; – принимать и сохранять учебную цель и задачу; – планировать ее реализацию, в том числе во внутреннем плане; – контролировать и оценивать свои действия, вносить соответствующие коррективы в их выполнение; – уметь отличать правильно выполненное задание от неверного; – оценивать правильность выполнения действий: знакомство с критериями оценивания, самооценка и взаимооценка. <p><u>Коммуникативные:</u></p> <ul style="list-style-type: none"> – адекватно передавать информацию и выражать свои мысли в соответствии с поставленными задачами и отображать предметное содержание и условия деятельности в речи; – доносить свою позицию до других: оформлять свою мысль в устной и письменной речи (на уровне одного предложения или небольшого текста); – слушать и понимать речь других; – совместно договариваться о правилах работы в группе; – учиться выполнять различные роли в группе (лидера, исполнителя, критика). <p><u>Предметные результаты изучения блока «Математическая грамотность»:</u></p> <ul style="list-style-type: none"> – способность формулировать, применять и интерпретировать математику в разнообразных контекстах; – способность проводить математические рассуждения; – способность использовать математические понятия, факты, чтобы описать, объяснить и предсказывать явления; – способность понимать роль математики в мире, высказывать обоснованные суждения и принимать решения, которые необходимы конструктивному, активному и размышляющему человеку.
Итого – 34 часа						

4 класс

№	Учебная неделя	Тема раздела	Кол-во часов в разделе	Тема урока	Содержание	Планируемый результат
1	2	3	4	5	6	7
1 четверть – 8 часов						
1	1 неделя	«Читательская грамотность» 8 часов	1	Старинная женская одежда	Содержание научно-познавательного текста.	<p><i>Личностные</i> результаты изучения курса:</p> <ul style="list-style-type: none"> – осознавать себя как члена семьи, общества и государства: участие в обсуждении финансовых проблем семьи, принятии решений о семейном бюджете; – овладевать начальными навыками адаптации в мире финансовых отношений: сопоставление доходов и расходов, простые вычисления в области семейных финансов; – осознавать личную ответственность за свои поступки; – уметь сотрудничать со взрослыми и сверстниками в различных ситуациях. <p><i>Метапредметные</i> результаты изучения курса:</p> <p><u>Познавательные:</u></p> <ul style="list-style-type: none"> – осваивать способы решения проблем творческого и поискового характера: работа над проектами и исследованиями; – использовать различные способы поиска, сбора, обработки, анализа и представления информации; – овладевать логическими действиями сравнения, обобщения, классификации, установления аналогий и причинно-следственных связей, построения рассуждений, отнесения к известным понятиям; – использовать знаково-символические средства, в том числе моделирование; – ориентироваться в своей системе знаний: отличать новое от уже известного; – делать предварительный отбор источников информации:
2	2 неделя		1	Старинные женские головные уборы	Содержание научно-познавательного текста.	
3	3 неделя		1	Старинная мужская одежда и головные уборы	Содержание научно-познавательного текста.	
4	4 неделя		2	Жилище крестьянской семьи на Руси	Содержание научно-познавательного текста.	
5	5 неделя					
6	6 неделя		1	Внутреннее убранство и предметы обихода русской избы	Содержание научно-познавательного текста.	
7	7 неделя		1	История	Содержание	

				посуды на Руси	научно-познавательного текста.	ориентироваться в потоке информации; – добывать новые знания: находить ответы на вопросы, используя учебные пособия, свой жизненный опыт и информацию, полученную от окружающих; – перерабатывать полученную информацию: сравнивать и группировать объекты; – преобразовывать информацию из одной формы в другую.
8	8 неделя		1	Какие деньги были раньше в России	Содержание научно-познавательного текста.	<p><u>Регулятивные:</u></p> <ul style="list-style-type: none"> – проявлять познавательную и творческую инициативу; – принимать и сохранять учебную цель и задачу, планировать ее реализацию, в том числе во внутреннем плане; – контролировать и оценивать свои действия, вносить соответствующие коррективы в их выполнение; – уметь отличать правильно выполненное задание от неверного; – оценивать правильность выполнения действий: самооценка и взаимная оценка, знакомство с критериями оценивания. <p><u>Коммуникативные:</u></p> <ul style="list-style-type: none"> – адекватно передавать информацию, выражать свои мысли в соответствии с поставленными задачами и отображать предметное содержание и условия деятельности в речи; – слушать и понимать речь других; – совместно договариваться о правилах работы в группе; – доносить свою позицию до других: оформлять свою мысль в устной и письменной речи (на уровне одного предложения или небольшого текста); – учиться выполнять различные роли в группе (лидера, исполнителя, критика). <p><u>Предметные результаты изучения блока «Читательская грамотность»:</u></p> <ul style="list-style-type: none"> – способность понимать, использовать, оценивать тексты, размышлять о них и заниматься чтением для того, чтобы достигать своих целей, расширять свои знания и возможности, участвовать в социальной жизни;

						<ul style="list-style-type: none"> – умение находить необходимую информацию в прочитанных текстах; – умение задавать вопросы по содержанию прочитанных текстов; – умение составлять речевое высказывание в устной и письменной форме в соответствии с поставленной учебной задачей.
2 четверть – 7 часов						
9	9 неделя	«Финансовая грамотность» 8 часов	2	Потребительская корзина	Состав потребительской корзины.	<p><i>Личностные</i> результаты изучения курса:</p> <ul style="list-style-type: none"> – осознавать себя как члена семьи, общества и государства: участие в обсуждении финансовых проблем семьи, принятии решений о семейном бюджете; – овладевать начальными навыками адаптации в мире финансовых отношений: сопоставление доходов и расходов, простые вычисления в области семейных финансов; – осознавать личную ответственность за свои поступки; – уметь сотрудничать со взрослыми и сверстниками в различных ситуациях. <p><i>Метапредметные</i> результаты изучения курса:</p> <p><u>Познавательные:</u></p> <ul style="list-style-type: none"> – осваивать способы решения проблем творческого и поискового характера: работа над проектами и исследованиями; – использовать различные способы поиска, сбора, обработки, анализа и представления информации; – овладевать логическими действиями сравнения, обобщения, классификации, установления аналогий и причинно-следственных связей, построения рассуждений, отнесения к известным понятиям; – использовать знаково-символические средства, в том числе моделирование; – ориентироваться в своей системе знаний: отличать новое от уже известного; – делать предварительный отбор источников информации: ориентироваться в потоке информации; – добывать новые знания: находить ответы на вопросы, используя
10	10 неделя					
11	11 неделя		1	Прожиточный минимум	Назначение прожиточного минимума.	
12	12 неделя		1	Инфляция	Инфляция.	
13	13 неделя		2	Распродажи, скидки, бонусы	Акции, распродажа, скидки, бонусы, кешбэк.	
14	14 неделя					
15	15 неделя		1	Благотворительность	Благотворительность.	

					<p>учебные пособия, свой жизненный опыт и информацию, полученную от окружающих;</p> <ul style="list-style-type: none"> – перерабатывать полученную информацию: сравнивать и группировать объекты; – преобразовывать информацию из одной формы в другую. <p><u>Регулятивные:</u></p> <ul style="list-style-type: none"> – проявлять познавательную и творческую инициативу; – принимать и сохранять учебную цель и задачу, планировать ее реализацию, в том числе во внутреннем плане; – контролировать и оценивать свои действия, вносить соответствующие коррективы в их выполнение; – уметь отличать правильно выполненное задание от неверного; – оценивать правильность выполнения действий: самооценка и взаимооценка, знакомство с критериями оценивания. <p><u>Коммуникативные:</u></p> <ul style="list-style-type: none"> – адекватно передавать информацию, выражать свои мысли в соответствии с поставленными задачами и отображать предметное содержание и условия деятельности в речи; – слушать и понимать речь других; – совместно договариваться о правилах работы в группе; – доносить свою позицию до других: оформлять свою мысль в устной и письменной речи (на уровне одного предложения или небольшого текста); – учиться выполнять различные роли в группе (лидера, исполнителя, критика). <p><u>Предметные результаты изучения блока «Финансовая грамотность»:</u></p> <ul style="list-style-type: none"> – понимание и правильное использование финансовых терминов; – представление о семейных расходах и доходах; – умение проводить простейшие расчеты семейного бюджета; – представление о различных видах семейных доходов; – представление о различных видах семейных расходов; – представление о способах экономии семейного бюджета.
--	--	--	--	--	--

3 четверть – 11 часов						
16	16 неделя		2	Составляем словарик по финансовой грамотности	Понятия по финансовой грамотности, изученные в 1-4 классах.	<p><i>Личностные</i> результаты изучения курса:</p> <ul style="list-style-type: none"> – осознавать себя как члена семьи, общества и государства: участие в обсуждении финансовых проблем семьи, принятии решений о семейном бюджете; – овладевать начальными навыками адаптации в мире финансовых отношений: сопоставление доходов и расходов, простые вычисления в области семейных финансов; – осознавать личную ответственность за свои поступки; – уметь сотрудничать со взрослыми и сверстниками в различных ситуациях. <p>Метапредметные результаты изучения курса:</p> <p><u>Познавательные:</u></p> <ul style="list-style-type: none"> – осваивать способы решения проблем творческого и поискового характера: работа над проектами и исследованиями; – использовать различные способы поиска, сбора, обработки, анализа и представления информации; – овладевать логическими действиями сравнения, обобщения, классификации, установления аналогий и причинно-следственных связей, построения рассуждений, отнесения к известным понятиям; – использовать знаково-символические средства, в том числе моделирование; – ориентироваться в своей системе знаний: отличать новое от уже известного; – делать предварительный отбор источников информации: ориентироваться в потоке информации; – добывать новые знания: находить ответы на вопросы, используя учебные пособия, свой жизненный опыт и информацию,
17	17 неделя					

18	18 неделя	«Естествен но - научная грамотност ь» 9 часов	1	Томат	Томат.	<p>полученную от окружающих;</p> <ul style="list-style-type: none"> – перерабатывать полученную информацию: сравнивать и группировать объекты; – преобразовывать информацию из одной формы в другую. <p><u>Регулятивные:</u></p> <ul style="list-style-type: none"> – проявлять познавательную и творческую инициативу; – принимать и сохранять учебную цель и задачу, планировать ее реализацию, в том числе во внутреннем плане; – контролировать и оценивать свои действия, вносить соответствующие коррективы в их выполнение; – уметь отличать правильно выполненное задание от неверного; – оценивать правильность выполнения действий: самооценка и взаимооценка, знакомство с критериями оценивания. <p><u>Коммуникативные:</u></p> <ul style="list-style-type: none"> – адекватно передавать информацию, выражать свои мысли в соответствии с поставленными задачами и отображать предметное содержание и условия деятельности в речи; – слушать и понимать речь других; – совместно договариваться о правилах работы в группе; – доносить свою позицию до других: оформлять свою мысль в устной и письменной речи (на уровне одного предложения или небольшого текста); – учиться выполнять различные роли в группе (лидера, исполнителя, критика). <p><u>Предметные результаты изучения блока «Естественно-научная грамотность»:</u></p> <ul style="list-style-type: none"> – способность осваивать и использовать естественно-научные
----	--------------	---	---	-------	--------	--

19	19 неделя		1	Болгарский перец	Болгарский перец.	знания для распознавания и постановки вопросов, для освоения новых знаний, для объяснения естественно-научных явлений и формулирования основанных на научных доказательствах выводов; – способность понимать основные особенности естествознания как формы человеческого познания.
20	20 неделя		1	Картофель	Картофель.	
21	21 неделя		1	Баклажан. Семейство Паслёновые	Баклажан.	
22	22 неделя		1	Лук	Лук.	
23	23 неделя		1	Капуста	Капуста.	
24	24 неделя		1	Горох	Горох.	
25	25 неделя		1	Грибы	Грибы.	
26	26 неделя		1	Проектная работа	Проектная работа	

4 четверть – 8 часов

27	27 неделя	«Математическая грамотность» - 8 часов	1	В бассейне	Расписание занятий, выгодная покупка.	<p><i>Личностные</i> результаты изучения курса:</p> <ul style="list-style-type: none"> – осознавать себя как члена семьи, общества и государства: участие в обсуждении финансовых проблем семьи, принятии решений о семейном бюджете; – овладевать начальными навыками адаптации в мире финансовых отношений: сопоставление доходов и расходов, простые вычисления в области семейных финансов; – осознавать личную ответственность за свои поступки; – уметь сотрудничать со взрослыми и сверстниками в различных ситуациях. <p>Метапредметные результаты изучения курса:</p> <p><u>Познавательные:</u></p> <ul style="list-style-type: none"> – осваивать способы решения проблем творческого и поискового характера: работа над проектами и исследованиями; – использовать различные способы поиска, сбора, обработки, анализа и представления информации; – овладевать логическими действиями сравнения, обобщения, классификации, установления аналогий и причинно-следственных связей, построения рассуждений, отнесения к известным понятиям; – использовать знаково-символические средства, в том числе моделирование; – ориентироваться в своей системе знаний: отличать новое от уже известного; – делать предварительный отбор источников информации: ориентироваться в потоке информации; – добывать новые знания: находить ответы на вопросы, используя учебные пособия, свой жизненный опыт и информацию, полученную от окружающих; – перерабатывать полученную информацию: сравнивать и группировать объекты; – преобразовывать информацию из одной формы в другую. <p><u>Регулятивные:</u></p>
28	28 неделя		2	Делаем ремонт	Смета ремонта, расчёт стоимости строительных материалов.	
29	29 неделя					
30	30 неделя		1	Праздничный торт	Рецепт торта, задачи на тройку величин «цена, количество, стоимость».	
31	31 неделя		1	Обустроиваем участок	Расходы на обустройство участка, площадь и периметр	
32	32 неделя		2	Поход в кино	Расходы на поход в кино.	
33	33 неделя					
34	34 неделя		1	Отправляемся в путешествие	Расходы на путешествие.	

					<ul style="list-style-type: none"> – проявлять познавательную и творческую инициативу; – принимать и сохранять учебную цель и задачу, планировать ее реализацию, в том числе во внутреннем плане; – контролировать и оценивать свои действия, вносить соответствующие коррективы в их выполнение; – уметь отличать правильно выполненное задание от неверного; – оценивать правильность выполнения действий: самооценка и взаимооценка, знакомство с критериями оценивания. <p><u>Коммуникативные:</u></p> <ul style="list-style-type: none"> – адекватно передавать информацию, выражать свои мысли в соответствии с поставленными задачами и отображать предметное содержание и условия деятельности в речи; – слушать и понимать речь других; – совместно договариваться о правилах работы в группе; – доносить свою позицию до других: оформлять свою мысль в устной и письменной речи (на уровне одного предложения или небольшого текста); – учиться выполнять различные роли в группе (лидера, исполнителя, критика). <p><u>Предметные результаты изучения блока «Математическая грамотность»:</u></p> <ul style="list-style-type: none"> – способность формулировать, применять и интерпретировать математику в разнообразных контекстах; – способность проводить математические рассуждения; – способность использовать математические понятия, факты, чтобы описать, объяснить и предсказывать явления; – способность понимать роль математики в мире, высказывать обоснованные суждения и принимать решения, которые необходимы конструктивному, активному и размышляющему человеку.
Итого – 34 часа					